

Relatório de Gestão e Contas 2017



BRAGA
Município

www.cm-braga.pt

Esta página ficou propositadamente em branco

BRAGA

Cidade autêntica

RELATÓRIO DE GESTÃO E CONTAS 2017

Praça do Município
4700-435 Braga

www.cm-braga.pt
municipe@cm-braga.pt

ÍNDICE DE TÍTULOS

1.	Introdução	7
2.	Sumário Executivo	11
2.1.	Processo Orçamental	11
2.2.	Desempenho Económico-Financeiro	15
3.	Recursos Humanos	19
3.1.	Volume de Emprego	19
4.	Execução Global do Orçamento	26
4.1.	Análise Sumária do Orçamento	26
4.2.	Equilíbrio Orçamental	28
4.3.	Resumo dos Movimentos Financeiros	29
4.3.1.	Movimentos da Conta de Gerência	29
5.	Processo Orçamental	30
5.1.	Execução Orçamental da Receita	30
5.1.1.	Evolução da Receita	30
5.1.2.	Grau de Execução da Receita	34
5.1.3.	Receita Corrente	36
5.1.3.1.	Estrutura e Execução das Receitas Correntes	36
5.1.3.2.	Receitas Fiscais	39
5.1.4.	Receita de Capital	41
5.2.	Execução Orçamental da Despesa	42
5.2.1.	Estrutura e Execução da Despesa	42
5.2.2.	Evolução da Despesa	44
5.2.3.	Despesa Corrente	47
5.2.4.	Despesa de Capital	49
5.2.5.	Plano Plurianual de Investimentos	51
6.	Desempenho Económico-Financeiro	54
6.1.	Análise da Estrutura do Balanço	54
6.2.	Demonstração de Resultados por Natureza	58
6.2.1.	Custos e Perdas	59
6.2.2.	Proveitos e Ganhos	61
7.	Análise da Dívida do Município	64
7.1.	Nota introdutória	64
7.2.	Posicionamento da dívida municipal, a 31 de dezembro de 2016	66
7.4.	Entidades relevantes para os limites legais da dívida, a 31 de dezembro de 2017	69
7.5.	Posicionamento da dívida municipal, a 31 de dezembro de 2017	73
7.6.	Limites para 2018	75
8.	Indicadores	77

8.1.	Indicadores Globais	77
8.1.1.	Meios Humanos	77
8.1.2.	Meios Financeiros	78
8.2.	Indicadores de Eficácia	80
8.3.	Indicadores de Eficiência/Produtividade	81
9.	Proposta de Aplicação de Resultados	82
10.	Demonstrações Financeiras	83
10.1.	Balanço	83
10.3.	Demonstração de Resultados	87
10.4.	Anexos às Demonstrações financeiras	89

ÍNDICE DE FIGURAS

Figura 1 – Evolução do número de efetivos.....	20
Figura 2 – Evolução da execução da receita (2013 - 2017)	31
Figura 3 – Evolução do peso relativo das principais receitas.....	32
Figura 4 – Estrutura das receitas correntes	37
Figura 5 - Evolução da Receitas Correntes (2013 – 2017).....	38
Figura 6 - Estrutura e evolução das receitas fiscais.....	40
Figura 7 – Orçamento final <i>versus</i> Despesa paga	42
Figura 8 – Estrutura das despesas pagas.....	43
Figura 9 - Estrutura das despesas correntes	48
Figura 10 - Estrutura das despesas de capital.....	50
Figura 11 – Evolução da execução do PPI	53
Figura 12 – Dívidas a terceiros – médio e longo prazo	55
Figura 13 – Dívidas a terceiros – curto prazo	56
Figura 14 – Evolução do passivo com e sem provisões para riscos e encargos	56
Figura 15 – Componentes do balanço.....	57
Figura 16 – Estrutura dos custos	60
Figura 17 – Comparação dos custos (2016/2017).....	60
Figura 18 – Estrutura dos Proveitos	61
Figura 19 – Comparação dos Proveitos (2016/2017).....	62
Figura 20 – Evolução dos resultados no quinquénio 2013-2017	63

ÍNDICE DE QUADROS

Quadro 1 – Contagem de trabalhadores segundo o nível de antiguidade	19
Quadro 2 – Distribuição dos colaboradores por género.....	20
Quadro 3 – Contagem de trabalhadores por vínculo contratual e género.....	20
Quadro 4 – Contagem dos trabalhadores por cargo/carreira e género	21
Quadro 5 – Movimento de entrada de colaboradores, por modo de ocupação.....	22
Quadro 6 – Movimento de saída de colaboradores, segundo o motivo	23
Quadro 7 – Turnover (2017).....	24
Quadro 8 – Quadro resumo da evolução dos trabalhadores.....	24
Quadro 9 – Contagem dos trabalhadores por cargo/carreira segundo nível de escolaridade e género	25
Quadro 10 - Evolução da execução orçamental (2016-2017).....	26
Quadro 11 - Evolução do saldo global.....	27
Quadro 12 – Equilíbrio Orçamental	28
Quadro 13 - Resumo da conta de gerência de 2017	29
Quadro 14 - Evolução das Receitas (2013 - 2017).....	33
Quadro 15 - Execução da receita por classificação económica	35
Quadro 16 - Estrutura das Receitas Correntes.....	36
Quadro 17 – Evolução das receitas fiscais	39
Quadro 18 - Estrutura e execução das receitas de capital.....	41
Quadro 19 - Estrutura e execução orçamental da despesa	43
Quadro 20 - Evolução das despesas (2013 – 2017).....	46
Quadro 21 - Estrutura e execução orçamental da despesa corrente	47
Quadro 22 - Estrutura e execução orçamental da despesa de capital	49
Quadro 23 - Estrutura e execução do Plano Plurianual de Investimentos	51
Quadro 24 - Estrutura e evolução patrimonial da autarquia: Balanço sintético	54
Quadro 25 – Demonstração de Resultados por Natureza comparada	58
Quadro 26 - Indicadores dos Meios Humanos.....	77
Quadro 27 - Indicadores dos Meios Financeiros.....	78
Quadro 28 - Indicadores de Eficácia.....	80
Quadro 29 - Indicadores de Eficiência/Produtividade	81

1. INTRODUÇÃO

O presente relatório de gestão e documentos contabilísticos que o acompanham retratam a atividade da Câmara Municipal de Braga ao longo do ano de 2017. Ao nível dos recursos, foi incorporada informação de enquadramento tendente a uma melhor análise, compreensão e interpretação das demonstrações financeiras e orçamentais bem como os principais dados ao nível dos recursos humanos.

Assim, este documento encontra-se organizado através dos seguintes capítulos:

- I – Introdução
- II – Sumário Executivo
- III – Recursos Humanos
- IV – Execução Global do Orçamento
- V – Processo Orçamenta da Receita e Despesa
- VI – Desempenho Económico e Financeiro
- VII – Análise da Dívida do Município
- VIII – Indicadores
- IX – Proposta de Aplicação de Resultados
- X – Demonstrações Financeiras e Anexos

Importa sublinhar que, na elaboração destes documentos foram respeitados os princípios e regras definidas no normativo contabilístico aplicável às autarquias locais, POCAL – Plano Oficial de Contabilidade para a Administração Local, e contempla, entre outros, uma análise económica e financeira relativa ao exercício de 2017, e, sempre que possível e desejável para melhor entendimento, o comparativo com os exercícios anteriores, destacando-se a evolução da gestão nos diferentes setores de atividade e competência municipal, designadamente no que respeita ao investimento realizado, às condições de funcionamento e aos custos e proveitos alcançados. Dando cumprimento ao disposto na lei, o relatório de gestão contempla ainda a evolução e cálculo da dívida municipal.

Com o intuito de dar cumprimento às recomendações efetuadas pelo Tribunal de Contas ao longo dos últimos anos, mas também, cumprimento das normas estabelecidas no POCAL, o ano 2017, ficou de igual modo assinalado pela continuidade dada ao trabalho anteriormente encetado no processo de melhoria da qualidade da informação contabilística.

Para o efeito, no decorrer do presente exercício, foi concluído o projeto de implementação do novo ERP financeiro, cujo objetivo estratégico visa assegurar a integridade, confiabilidade e acessibilidade em tempo real dos dados e informações orçamentais e financeiras relevantes para o município. Pretende-se, de igual modo, evitar retrabalho, redundâncias e inconsistências de dados e processos; melhorar a eficiência, produtividade e racionalizar as operações de conferência e controlo do processo de despesa e receita. Assim, procedeu-se à implementação e correspondente integração dos seguintes módulos de apoio à gestão autárquica:

- Gestão da contabilidade autárquica;
- Gestão de faturação
- Gestão da tesouraria
- Gestão do património
- Gestão de stocks
- Gestão das obras por administração direta

Desta feita, durante o ano de 2017, logrou-se alcançar maior sustentabilidade na aplicação de princípios fundamentais ao nível do sistema contabilístico da autarquia – princípios da entidade contabilística, da continuidade, da consistência, da especialização do exercício, do custo histórico, da prudência, da materialidade e da não compensação – e, por conseguinte, a construção de uma imagem mais verdadeira e apropriada da situação financeira, dos resultados e da execução orçamental da Câmara de Braga, a qual vai vertida nos documentos que fazem parte integrante desta prestação de contas do ano económico de 2017.

Ora, em face do exposto, importa realçar que a estratégia de modernização do sistema de controlo orçamental, financeiro e contabilístico da autarquia implementada nos últimos exercícios (e efetivada também em 2017), impede, como é compreensível e aceitável, a comparabilidade de algumas rubricas. Destas situações é dada nota nos documentos anexos.

No que à execução do Orçamento e das Grandes Opções do Plano diz respeito, a atividade municipal traduziu-se nos seguintes resultados:

1. O controlo orçamental da receita do ano 2017 evidencia uma receita cobrada bruta de 93,4 milhões de euros (uma taxa de execução de 85,9%). As receitas correntes cobradas ascenderam a 81,9 milhões de euros, apresentando uma taxa de execução de 94,8%. O total executado de receitas de capital foi 9,1 milhões de euros, o que corresponde a 45,8% de execução. Comparativamente com o ano anterior, estes valores significam um aumento da receita de 8,5 milhões de euros.
2. O controlo orçamental da despesa elaborado numa ótica económica e orgânica, patenteia uma despesa paga de 93,3 milhões de euros o que significa um nível de execução de 85,9%. Do total da despesa corrente orçada, foram executados 66,1 milhões de euros, equivalente a uma execução de 88,6% despesa total orçada. No que respeita a despesas de capital, a taxa de execução foi de 80% e o total pago foi de 27,3 milhões de euros. Face ao ano anterior, assistimos a um aumento da despesa paga em cerca de 10,9 milhões de euros.
3. O Plano Plurianual de Investimentos apresenta um total executado de 9,4 milhões de euros e uma taxa de execução de 60,3%, o que significa que, foram executados (leia-se pagos) mais 5,8 milhões de euros face ao ano anterior.

Por sua vez, ao nível do desempenho económico e financeiro durante o exercício 2017, é possível destacar os seguintes resultados:

1. Da atividade do município derivam 86 milhões de euros de custos e perdas, 90 milhões de euros de proveitos e ganhos e, como efeito, um resultado líquido de **3,6 milhões de euros**.
2. O ativo líquido apresenta um valor de **557 milhões de euros**. Comparando com o registado no final do exercício anterior (536 M€), verificamos que houve um aumento de 20,2 milhões de euros, ou seja, de 4 pontos percentuais, fruto, essencialmente, do aumento das rubricas de investimento (imobilizado).
3. A dívida de médio e longo prazo apresenta uma variação negativa de **7,6 milhões de euros**;
4. A dívida de curto prazo regista um crescimento de **5,1 milhões de euros**, como resultado, essencialmente, do aumento da faturação de capital, em cerca de 4 milhões de euros, resultante do investimento encetado no exercício e refletido no PPI;

-
5. O valor das provisões para riscos e encargos foi reforçado em cerca de **10,5 milhões de euros**, derivados de processos judiciais em curso, considerando o montante da indemnização ou encargo que o município prevê suportar relativamente aos referidos processos.
 6. Em termos de endividamento do grupo municipal, em 2017, assistimos a uma diminuição de 2 milhões de euros da dívida total do município, por comparação com o período homólogo, passando a totalizar **46 milhões de euros**.

2. SUMÁRIO EXECUTIVO

2.1. PROCESSO ORÇAMENTAL

- 1) O orçamento da receita alcançou, no ano de 2017, um montante de execução de **93,4 milhões de euros**, com uma **taxa de execução de 85,9%**. O orçamento corrigido é no montante de **108.668.091€**.

- 2) Principais fontes de receita:

	Valor	Peso
Receitas fiscais	48 582 459 €	52,1%
Transferências correntes	29 053 592€	31,1%
Passivos financeiros	4 900 000 €	5,2%
Rendimentos de propriedade	2 769 144 €	3 %

- 3) No ano de 2017, a despesa executada foi de **93,3 milhões de euros**, com uma taxa de execução de **85,9 %**. **A dotação corrigida** do orçamento ascendeu a **108.668.091€**.

- 4) Principais despesas realizadas:

	Valor	Peso
Despesas com pessoal	26 417 583 €	28,3%
Aquisição de bens e serviços	20 569 398 €	22%
Transferências correntes	17 034 459 €	18,2%
Passivos financeiros	11 240 498 €	12%
Aquisição de bens de investimento	9 350 604 €	10%

- 5) Nas operações de tesouraria os movimentos de entrada tiveram um resultado de **5.884.212€** e os movimentos de saída totalizaram **5.629.735€**. Tendo sido o saldo transitado de 2016 de **2.484.072**, o saldo final de operações de tesouraria ronda os **2.738.549€**.

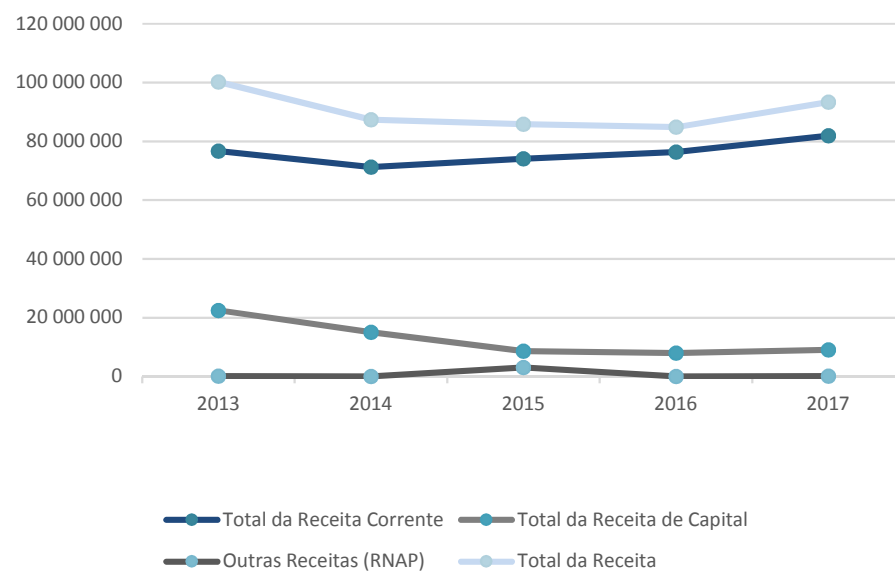
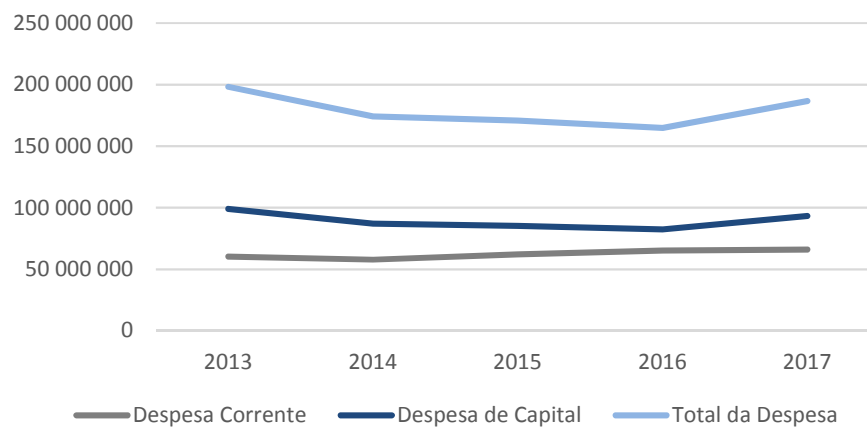
6) Saldo de gerência de 2017 para 2018:

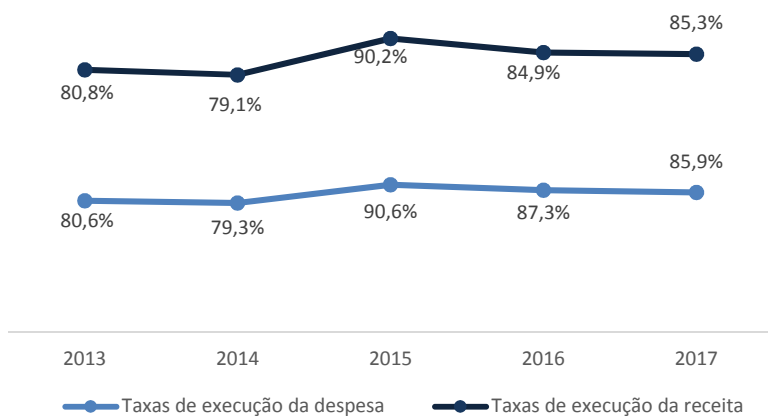
	Valor
Saldo da execução orçamental	28 533 €
Saldo das operações de tesouraria	2 738 549 €

7) Poupança corrente:

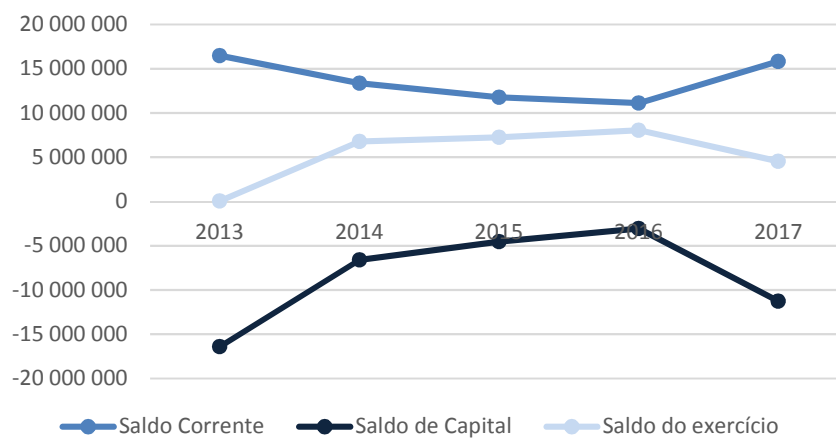
	Valor
Poupança corrente prevista	11 829 832 €
Poupança corrente executada	15 808 748 €

Evolução de Alguns Indicadores Orçamentais:





*As taxas de execução da receita não incluem o saldo da gerência anterior.



2.2. DESEMPENHO ECONÓMICO-FINANCEIRO

- 1) O **Balanço** exprime a relação existente entre Ativo, Passivo e Fundos Próprios e espelha, de forma adequada e substantiva, a situação patrimonial da autarquia em 31 de Dezembro de 2017.

O balanço de 2017 evidenciou:

	2016	2017
Total do ativo líquido	536.481.614 €	556.643.815 €
Fundos próprios	430.071.231 €	439.561.099 €
Passivo	106.410.383 €	117.082.716 €
Resultado líquido	3.441.277 €	3.613.567€

- 2) Por sua vez, a **Demonstração de Resultados** fornece uma visão sobre a capacidade do município gerar rendimentos capazes de suprir os gastos inerentes às suas atividades, durante o período de tempo considerado.

Demonstração de Resultados por Natureza:

	2016	2017
Resultados operacionais	1.942.386 €	-285.076 €
Resultados financeiros	3.086.428 €	4.875.676 €
Resultados correntes	5.028.813 €	4.590.599 €
Resultado líquido	3.441.277 €	3.613.567 €

- 3) Movimentos nas rubricas do **Ativo Imobilizado**:

	2017
Aumento do imobilizado líquido	19.687.600€
Amortizações do exercício	13.151.877€

4) **Investimento** realizado no último biénio:

	2016	2017
Investimento	3.549.846€	9.350.604€

5) - Composição das **Dívidas a Terceiros – Médio e Longo Prazo**:

	2016	2017
Dívidas a Instituições de crédito	35.136.049 €	28.795.555 €
Outros credores	9.293.648 €	8.007.245 €
	44.429.697 €	36.802.800 €

6) Composição da **Dívida a Terceiros Curto Prazo**:

	2016	2017
Fornecedores, c/c	0 €	935.799 €
Fornecedores – Faturas em conferência	2.111.112 €	2.931.711 €
Clientes e utentes com cauções	271.632 €	597.205 €
Adiantamentos de clientes e utentes	1.948.957 €	1.381.176 €
Fornecedores de Imobilizado – Faturas em conferência	744.713 €	4.198.362 €
Fornecedores de Imobilizado, c/c	25.000 €	596.364 €
Fornecedores com garantias	1.457.312 €	1.676.136€
Estado e Outros Entes Públicos	695.819 €	333.382 €
Outros credores	1.335.307 €	1.027.663€
	8.589.852 €	13.677.797 €

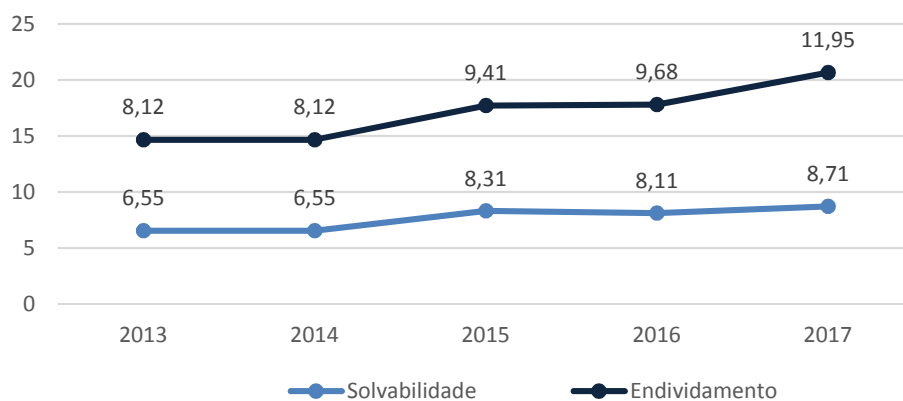
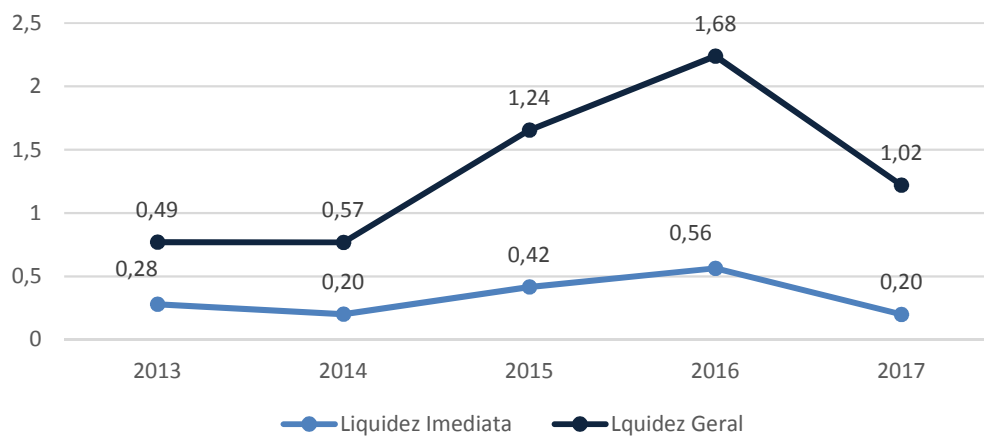
Resultados comparativos de gestão: 2013-2017

	2013	2014	2015	2016	2017
Resultado líquido	20 775 354	14 063 920	13 557 662	3 441 277	3 613 567
Ativo líquido	551 373 706	600 955 318	623 845 143	536 481 616	556 643 815
Fundo patrimonial	409 840 578	458 812 568	489 475 927	430 071 231	439 561 099
Dívidas a terceiros médio e longo prazo	62 757 524	56 495 827	52 017 862	44 429 697	36 802 800
Dívidas a terceiros curto prazo	13 113 332	13 533 033	6 906 369	8 589 852	13 677 797
Passivo	141 513 127	142 142 749	134 369 216	106 410 383	117 082 716
Número de colaboradores	1 697	1 417	1 400	1 432	1 442

Análise de alguns indicadores:

	Dívidas a terceiros médio e longo prazo	Dívidas a terceiros curto prazo	Fundo patrimonial
31/12/2013	62,8	13,1	409,8
2013-2017	Reduziu 25,95	Aumentou 0,56	Aumentou 29,7

Indicadores Financeiros:



3. RECURSOS HUMANOS

Este capítulo é dedicado à análise dos aspetos mais relevantes do Balanço Social de 2017.

3.1. VOLUME DE EMPREGO

Em 31 de dezembro de 2017, o volume de emprego na Câmara Municipal de Braga era de 1 442 unidades, referidas no quadro seguinte que, relativamente ao ano de 2016, representa um aumento de 10 colaboradores.

Anos de permanência no município	2016	2017
Até 5 anos	56	71
Entre 5 e 9 anos	140	150
Entre 10 e 14 anos	161	120
Entre 15 e 19 anos	300	308
Entre 20 e 24 anos	216	244
Entre 25 e 29 anos	205	165
Entre 30 e 34 anos	203	186
Entre 35 e 39 anos	132	174
Há 40 ou mais anos	19	24
Total	1432	1442

Quadro 1 – Contagem de trabalhadores segundo o nível de antiguidade

Quando analisamos a evolução no período 2013-2017, verificamos uma redução do número de colaboradores de 255.



Figura 1 – Evolução do número de efetivos

A distribuição por género do aumento do número de colaboradores, em 2017, é apresentada no quadro seguinte, verificando-se um aumento do género feminino:

Distribuição por género	2016	2017	Varição
Sexo feminino	756	767	11
Sexo masculino	676	675	-1
Total	1432	1442	10

Quadro 2 – Distribuição dos colaboradores por género

O quadro abaixo evidencia a distribuição dos colaboradores municipais por vínculo contratual e género, concluindo-se que o vínculo preponderante é o do trabalho por tempo indeterminado (1252 colaboradores abrangidos).

Distribuição por Vínculo Contratual	2016		2017	
	Masc.	Fem.	Masc.	Fem.
Comissão de serviço	28	19	30	18
Contrato por tempo indeterminado	595	707	577	675
Contrato a termo resolutivo certo			4	34
Contrato a termo resolutivo incerto	1	0	1	0
Mobilidade intercarreiras				
Mobilidade (outros organismos)				
Outra	52	30	63	40
Total	676	756	675	767

Quadro 3 – Contagem de trabalhadores por vínculo contratual e género

No que concerne à distribuição dos colaboradores por cargo/carreira, constatamos que a mais representativa é a de assistente operacional, com um total de 858 colaboradores (mais 1 colaborador que no ano anterior). Segue-se a carreira de assistente técnico, com 248 colaboradores (menos 8 face a 2016). No quadro infra, verificamos que a carreira de técnico superior teve um acréscimo de 24 colaboradores em relação ao ano transato.

Distribuição por Cargo/Carreira	2016		2017	
	Masc.	Fem.	Masc.	Fem.
Dirigentes Superior	2	1	2	1
Dirigente Intermédio	16	13	17	12
Técnico Superior	50	63	58	79
Assistente Técnico	88	168	91	157
Assistente Operacional	381	476	371	487
Bombeiros Sapadores Municipais	88	0	88	0
Informática	9	4	8	3
Polícia Municipal	25	21	23	18
Outros	17	10	17	10
Total	676	756	675	767

Quadro 4 – Contagem dos trabalhadores por cargo/carreira e género

2.2 - MOVIMENTAÇÃO DE PESSOAL

No decorrer do exercício de 2017, verificou-se a entrada de 137 colaboradores, de acordo com a distribuição seguinte:

		Dirigentes Superiores	Dirigentes Intermédios	Técnico Superior	Assistente Técnico	Assistente Operacional	Bombeiros	Informática	Outros	Total
Procedimento concursal	M	0	0	3	0	6	0	0	0	9
	F	0	0	3	0	57	0	0	0	60
	Total	0	0	6	0	63	0	0	0	69
Comissão de serviço	M	0	0	0	0	0	0	0	0	0
	F	0	0	0	0	0	0	0	0	0
	Total	0	0	0	0	0	0	0	0	0
Mobilidade interna	M	0	0	3	1	1	1	1	0	7
	F	0	0	11	3	1	0	0	0	15
	Total	0	0	14	4	2	1	1	0	22
Regresso de licença	M	0	0	0	0	0	0	0	0	0
	F	0	0	0	0	0	0	0	0	0
	Total	0	0	0	0	0	0	0	0	0
Comissão de serviço	M	0	1	0	0	0	1	0	1	3
	F	0	0	0	0	0	0	0	1	1
	Total	0	1	0	0	0	1	0	2	4
CEAGP/CEAGPA	M	0	0	0	0	0	0	0	0	0
	F	0	0	0	0	0	0	0	0	0
	Total	0	0	0	0	0	0	0	0	0
Outras situações	M	0	0	6	5	8	0	1	1	21
	F	0	0	8	4	9	0	0	0	21
	Total	0	0	14	9	17	0	1	1	42
Totais	M	0	1	12	6	15	2	2	2	40
	F	0	0	22	7	67	0	0	1	97
	Total	0	1	34	13	82	2	2	3	137

Quadro 5 – Movimento de entrada de colaboradores, por modo de ocupação

Tal como se pode verificar, os colaboradores admitidos e regressados ascendem a 137, sendo que o modo de ocupação do posto de trabalho com maior relevo incidiu no procedimento concursal, com especial ênfase na carreira de assistente operacional.

Por sua vez, a saída de colaboradores, que no ano de 2017 atingiu o montante de 127, esteve relacionada, respetivamente, com situações “outras” (71), caducidades (25) e aposentação (17).

		Dirigentes Superiores	Dirigentes Intermédios	Técnico Superior	Assistente Técnico	Assistente Operacional	Bombeiros	Informática	Outros	Total
Caducidade	M	0	0	0	0	2	0	0	0	2
	F	0	0	0	0	23	0	0	0	23
	Total	0	0	0	0	25	0	0	0	25
Fim da situação de mobilidade interna	M	0	0	3	0	1	1	0	0	5
	F	0	0	2	1	0	0	0	0	3
	Total	0	0	5	1	1	1	0	0	8
Outros (Ausências prolongadas/Licença sem vencimento/Morte)	M	0	0	0	0	0	1	0	0	1
	F	0	0	0	0	2	0	0	0	2
	Total	0	0	0	0	2	1	0	0	3
Reforma/aposentação	M	0	0	0	0	10	0	0	1	11
	F	0	0	0	1	4	0	1	0	6
	Total	0	0	0	1	14	0	1	1	17
Cessação da comissão de serviço	M	0	0	0	0	0	0	0	1	1
	F	0	1	0	0	0	0	0	1	2
	Total	0	1	0	0	0	0	0	2	3
Outros	M	0	0	1	3	12	0	3	2	21
	F	0	0	4	16	27	0	0	3	50
	Total	0	0	5	19	39	0	3	5	71
Totais	M	0	0	4	3	25	2	3	4	41
	F	0	1	6	18	56	0	1	4	86
	Total	0	1	10	21	81	2	4	8	127

Quadro 6 – Movimento de saída de colaboradores, segundo o motivo

A taxa de rotação (*turnover*) foi de 9,2%, assim calculada:

Efetivos em 31.12.2017	1442
Admissões em 2017	137
Saídas em 2017	127
Taxa de Rotação = (admissões + saídas): 2: T x 100 =	9,2%

Quadro 7 – Turnover (2017)

Segue-se quadro resumo que caracteriza as movimentações processadas no ano de 2017.

Evolução dos Trabalhadores	2016	2017
Número de colaboradores em 1 de janeiro	1400	1432
Número de admissões	89	137
Número de cessações	57	127
Número de colaboradores a 31 de dezembro	1432	1442
Número médio de colaboradores em 31 de dezembro	1416	1437

Quadro 8 – Quadro resumo da evolução dos trabalhadores

Por fim, apresenta-se a distribuição do número de colaboradores por nível de escolaridade, género e carreira, sendo de referir que 772 colaboradores municipais têm escolaridade inferior ao 12.º ano, representativos de mais de 53% do universo de colaboradores.

		Dirigentes Superiores	Dirigentes Intermediários	Técnico Superior	Assistente Técnico	Assistente Operacional	Bombeiros	Informática	Polícia Municipal	Outros	Total
Menos de 4 anos de escolaridade	M	0	0	0	0	1	0	0	0	0	1
	F	0	0	0	0	0	0	0	0	0	0
	Total	0	0	0	0	1	0	0	0	0	1
4 anos de escolaridade	M	0	0	0	0	146	2	0	0	0	148
	F	0	0	0	0	86	0	0	0	0	86
	Total	0	0	0	0	232	2	0	0	0	234
6 anos de escolaridade	M	0	0	3	0	100	17	0	0	0	120
	F	0	0	2	1	94	0	0	0	0	97
	Total	0	0	5	1	194	17	0	0	0	217
9º ano ou equivalente	M	0	0	0	14	74	35	0	4	3	130
	F	0	0	0	23	147	0	0	3	1	174
	Total	0	0	0	37	221	35	0	7	4	304
11º ano	M	0	0	0	4	0	0	0	0	2	6
	F	0	0	0	3	7	0	0	0	0	10
	Total	0	0	0	7	7	0	0	0	2	16
12º ano ou equivalente	M	0	0	0	65	48	31	3	17	0	164
	F	0	0	2	106	146	0	1	12	2	269
	Total	0	0	2	171	194	31	4	29	2	433
Bacharelato	M	0	0	0	4	0	0	0	0	0	4
	F	0	0	0	2	0	0	0	1	1	4
	Total	0	0	0	6	0	0	0	1	1	8
Licenciatura	M	2	16	49	6	2	2	3	2	7	89
	F	1	9	68	21	7	0	2	2	3	113
	Total	3	25	117	27	9	2	5	4	10	202
Mestrado	M	0	1	5	0	0	1	2	0	3	12
	F	0	3	6	2	0	0	0	0	3	14
	Total	0	4	11	2	0	1	2	0	6	26
Doutoramento	M	0	0	0	0	0	0	0	0	0	0
	F	0	0	1	0	0	0	0	0	0	1
	Total	0	0	1	0	0	0	0	0	0	1
Totais	M	2	17	57	93	371	88	8	23	15	674
	F	1	12	79	158	487	0	3	18	10	768
	Total	3	29	136	251	858	88	11	41	25	1442

Quadro 9 – Contagem dos trabalhadores por cargo/carreira segundo nível de escolaridade e género

4. EXECUÇÃO GLOBAL DO ORÇAMENTO

4.1. ANÁLISE SUMÁRIA DO ORÇAMENTO

A taxa de execução do orçamento da **receita** atingiu os 85,9%, com um total arrecadado de **93,4 milhões de euros**. As **receitas correntes** cobradas ascenderam a **81,9 milhões de euros**, apresentando uma taxa de execução de 94,8%. O total executado de **receitas de capital** foi de **9,1 milhões de euros**, o que corresponde a 45,8% de execução.

A **despesa** executada foi de **93,3 milhões de euros** o que significa um nível de execução de 85,9%. Do total da **despesa corrente** orçada, foram executados **66,1 milhões de euros**, equivalente a uma execução de 88,6% da despesa total. No que respeita a **despesas de capital**, a taxa de execução foi de 80% e o total pago foi de **27,3 milhões de euros**.

	Execução 2016	Execução 2017	(un.: euros)	
			Varição Valor	%
Receitas Cobradas	84 815 417	93 376 860	8 561 443	10,1%
Despesas Pagas	82 452 326	93 348 327	10 896 001	13,2%

Quadro 10 - Evolução da execução orçamental (2016-2017)

Como se pode analisar no quadro supra, em 2017, face ao ano anterior, assistimos a um aumento da receita cobrada e da despesa paga. As receitas cobradas aumentaram cerca de 8,6 milhões de euros e as despesas pagas registam uma oscilação crescente de cerca de 10,9 milhões de euros.

Assim, o município de Braga apresentou, em 2017, um saldo global de 4,6 milhões de euros, que reflete a diferença entre as receitas efetivas – receitas totais subtraídas dos ativos e passivos financeiros – e as despesas efetivas – despesas totais menos os ativos e passivos financeiros. O que significa que estamos perante uma situação financeira superavitária, ou seja, o equilíbrio das contas não assenta na obtenção de financiamento externo, mas antes na capacidade de autofinanciamento do município.

Esta situação resulta de uma gestão empenhada na poupança, permitindo assim continuar a reduzir a dívida municipal, sem pôr em causa os investimentos estratégicos do concelho.

DESCRIÇÃO	ORÇAMENTO		VARIAÇÃO 16/17	
	2016	2017	Valor	%
Receita corrente	76 372 247	81 900 776	5 528 529	7,2%
Receita de capital (efetiva)	3 261 372	4 055 953	794 581	24,4%
Outras receitas	0	74 990	74 990	-
Receita efetiva (1)	79 633 619	86 031 719	6 398 100	8,0%
Despesa corrente	65 258 538	66 092 028	833 489	1,3%
Despesa de capital (efetiva)	6 317 847	15 389 336	9 071 489	143,6%
Despesa efetiva (2)	71 576 385	81 481 363	9 904 978	13,8%
Saldo corrente	11 113 709	15 808 748	4 695 039	42,2%
Saldo de capital	-3 056 475	-11 258 393	-8 201 918	-268,3%
Saldo global (1)-(2)	8 057 234	4 550 356	-3 506 879	-43,5%

Quadro 11 - Evolução do saldo global

4.2. EQUILÍBRIO ORÇAMENTAL

Descrição	Valor (€)
Receitas correntes cobradas brutas	81 900 776
Despesas correntes pagas	66 092 028
Saldo corrente	15 808 748
Amortização média dos EMLP	6 143 330
Excedente anual	9 665 419

Quadro 12 – Equilíbrio Orçamental

Sem prejuízo do princípio do equilíbrio orçamental considerado no POCAL, o novo regime financeiro das autarquias locais e das entidades intermunicipais, publicado através da Lei nº 73/2013, de 3 de setembro, determina ainda que as receitas correntes devem ser pelo menos iguais às despesas correntes, acrescidas das amortizações médias de empréstimos de médio e longo prazo. Em 2017, o excedente que resulta do regime financeiro mencionado é de 9,67 milhões de euros.

Para além do cumprimento do estabelecido no diploma legal supra citado, em 2017, o município de Braga evidencia, de igual modo, uma poupança corrente do exercício no valor de 15,8 milhões de euros, totalmente aplicada no financiamento das despesas de capital, cumprindo-se o princípio do equilíbrio orçamental e equidade intergeracional.

4.3. RESUMO DOS MOVIMENTOS FINANCEIROS

4.3.1. Movimentos da Conta de Gerência

Analisando os movimentos financeiros realizados na gerência de 2017, verificamos que as entradas de fundos ascenderam a **96,9 milhões de euros**, dos quais 91 milhões de euros têm origem em receitas orçamentais e 5,9 milhões de euros são provenientes de operações de tesouraria.

Considerando que a despesa global pagou totalizou **99 milhões de euros** e a existência de um saldo inicial de **4,8 milhões de euros**, o saldo a transitar para a gerência seguinte será no valor de 2,8 milhões de euros. O saldo da gerência de 2017 decompõe-se em 28,5 mil euros como saldo de operações orçamentais e 2,7 milhões de euros como saldo de operações de tesouraria.

Descrição	Operações Orçamentais	Operações de Tesouraria	TOTAL
Saldo transitado de 2016	2 363 091	2 484 072	4 847 163
Receitas cobradas	91 013 769	5 884 212	96 897 981
Despesas pagas	93 348 327	5 629 735	98 978 062
Saldo a transitar para 2017	28 533	2 738 549	2 767 082

Quadro 13 - Resumo da conta de gerência de 2017

5. PROCESSO ORÇAMENTAL

5.1. EXECUÇÃO ORÇAMENTAL DA RECEITA

A análise da receita far-se-á comparando os valores previstos com os efetivamente cobrados, em 2017, bem como a sua evolução ao longo dos últimos quatro anos.

Pretende-se identificar as parcelas mais relevantes da estrutura da receita, assim como justificar as principais variações, através da análise comparativa dos valores executados com os orçamentalmente previstos, assim como das variações verificadas ao longo do quinquénio.

Serão analisadas a execução e a evolução da receita global e das suas componentes, corrente e de capital.

5.1.1. Evolução da Receita

Como se pode verificar da análise das figuras que se seguem, a receita total aumentou 7,9% relativamente ao ano de 2016, o que significa um acréscimo de 6,7 milhões de euros. Esta variação deve ser interpretada tendo em consideração as seguintes situações: 1) o facto das receitas fiscais terem aumentado em cerca de 5,9 milhões de euros, nomeadamente a receita com o IMT – Imposto Municipal sobre Transmissões Imóveis, IMI – Imposto Municipal sobre Imóveis e Taxas, Multas e outras penalidades, com um acréscimo de 2,9 milhões de euros, 831 mil euros e 1,3 milhões de euros, face ao ano transato, respetivamente; e 2) o facto de no exercício de 2017 o valor utilizado do empréstimo de curto prazo ser superior em 900 mil euros ao de 2016.

Em 2017, comparativamente com o exercício anterior, as receitas correntes aumentaram 5,5 milhões de euros (7,2%) e as receitas de capital registaram um acréscimo de 1,1 milhão de euros (13,2%).

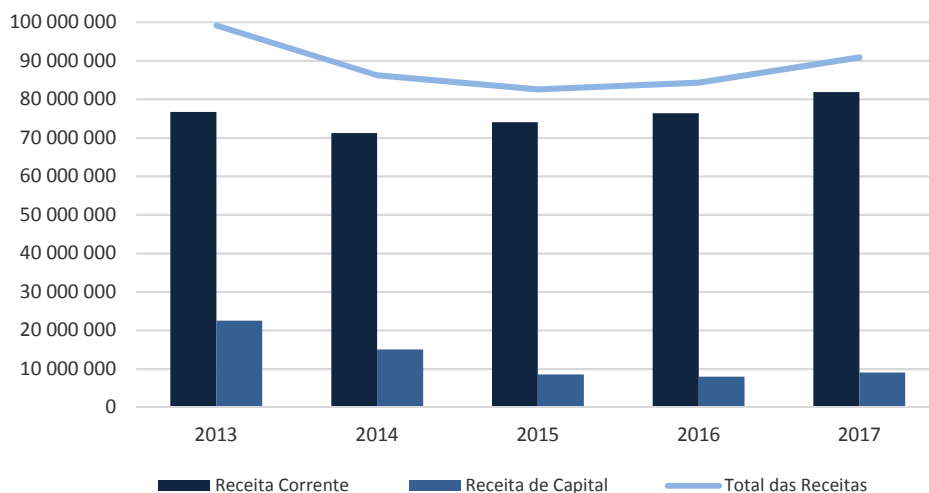


Figura 2 – Evolução da execução da receita (2013 - 2017)

Fazendo a análise estrutural da receita cobrada em 2017, constata-se que a componente corrente é superior à de capital em 72,9 milhões de euros. Em termos relativos, a receita corrente e a de capital representam 87,7% e 9,7% da receita total, respetivamente.

As **Receitas Fiscais** (48,6 M€) constituem a fonte de receita com maior peso relativo, 52% do total arrecadado, seguidas das **Transferências** (29,1 M€), que em 2017 foram responsáveis por 31,1% da receita do Município. Face ao ano anterior, verificamos um aumento do peso das receitas fiscais no orçamento municipal, em cerca de 5,9 milhões de euros. Assistimos, de igual modo, a um ligeiro reforço da dependência do município face às transferências obtidas, como se pode verificar na análise das figuras seguintes.

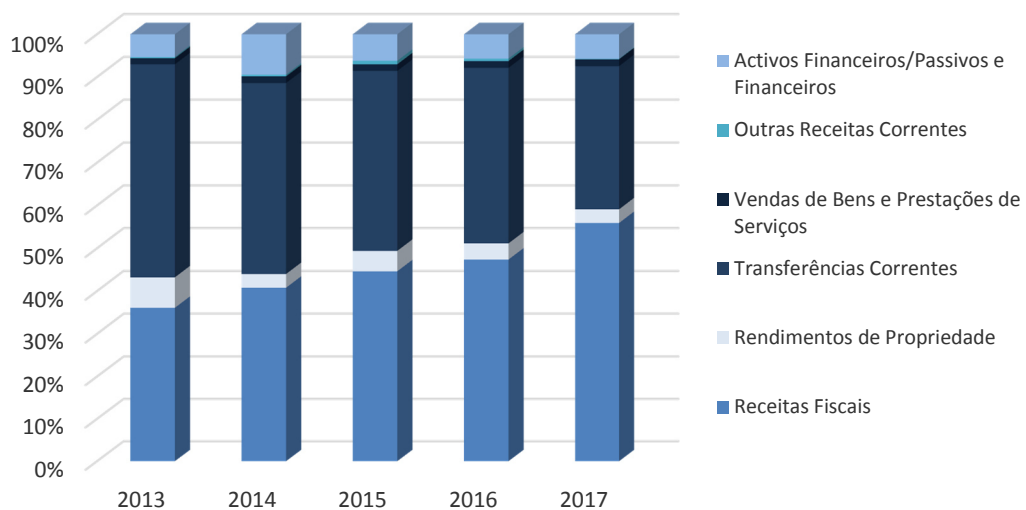


Figura 3 – Evolução do peso relativo das principais receitas

DESIGNAÇÃO	2013		2014			2015			2016			2017		
	Valor	Peso %	Valor	Peso %	Variação	Valor	Peso %	Variação	Valor	Peso %	Variação	Valor	Peso %	Variação
Total da Receita Corrente	76 703 989	76,5%	71 237 104	81,5%	-7,1%	74 030 799	86,2%	3,9%	76 372 247	90,0%	3,2%	81 900 776	87,7%	7,2%
Impostos Diretos	34 736 083	34,7%	34 526 548	39,5%	-0,6%	36 412 447	42,4%	5,5%	39 335 756	46,4%	8,0%	43 236 022	46,3%	9,9%
Impostos Indiretos	1 369 428	1,4%	1 197 638	1,4%	-12,5%	1 401 507	1,6%	17,0%	1 880 925	2,2%	34,2%	2 484 278	2,7%	32,1%
Taxas, Multas e Outras Penalidades	1 267 110	1,3%	1 367 077	1,6%	7,9%	1 159 322	1,3%	-15,2%	1 515 010	1,8%	30,7%	2 862 159	3,1%	88,9%
Rendimentos de Propriedade	6 842 991	6,8%	2 712 313	3,1%	-60,4%	3 883 253	4,5%	43,2%	3 126 354	3,7%	-19,5%	2 769 144	3,0%	-11,4%
Transferências Correntes	30 830 111	30,8%	29 777 948	34,1%	-3,4%	29 246 625	34,1%	-1,8%	28 713 788	33,9%	-1,8%	29 053 592	31,1%	1,2%
Vendas de Bens e Prestações de Serviços	1 403 061	1,4%	1 335 300	1,5%	-4,8%	1 261 702	1,5%	-5,5%	1 328 755	1,6%	5,3%	1 404 278	1,5%	5,7%
Outras Receitas Correntes	255 205	0,3%	320 280	0,4%	25,5%	665 942	0,8%	107,9%	471 660	0,6%	-29,2%	91 303	0,1%	-80,6%
Total da Receita de Capital	22 484 344	22,4%	15 041 764	17,2%	-33,1%	8 577 248	10,0%	-43,0%	7 985 022	9,4%	-6,9%	9 038 003	9,7%	13,2%
Vendas de Bens de Investimento	314 606	0,3%	106 009	0,1%	-66,3%	45 325	0,1%	-57,2%	40 815	0,0%	-9,9%	14 972	0,0%	-63,3%
Transferências de Capital	17 055 978	17,0%	6 935 754	7,9%	-59,3%	3 466 476	4,0%	-50,0%	3 220 556	3,8%	-7,1%	4 002 496	4,3%	24,3%
Ativos Financeiros	113 760	0,1%	0	0,0%	-100,0%	65 447	0,1%	-	723 650	0,9%	1005,7%	82 050	0,1%	-88,7%
Passivos Financeiros	5 000 000	5,0%	8 000 000	9,2%	60,0%	5 000 000	5,8%	-37,5%	4 000 000	4,7%	-20,0%	4 900 000	5,2%	22,5%
Outras Receitas de Capital	0	0,0%	0	0,0%		0	0,0%	0,0%	0	0,0%	0,0%	38 485	0,0%	0,0%
Total das Receitas s/ Reposições	99 188 333		86 278 868		0	82 608 046		-4,3%	84 357 269		2,1%	90 938 779		7,8%
Reposições não abatidas nos pagamentos	113 873	0,1%	3 167	0,0%	-97,2%	3 038 015	3,5%	95823,0%	0	0,0%	-100,0%	74 990	0,1%	-
Total das Receitas	99 302 205		86 282 035		0	85 646 061		-0,7%	84 357 269		-1,5%	91 013 769		7,9%
Saldo da Gerência Anterior	914 945	0,9%	1 096 681	1,3%	19,9%	241 845	0,3%	-77,9%	458 148	0,5%	89,4%	2 363 091	2,5%	415,8%
TOTAL GERAL	100 217 150	100%	87 378 716	100%	-13%	85 887 906	100%	-1,7%	84 815 417	100%	-1,2%	93 376 860	100%	10,1%

Quadro 14 - Evolução das Receitas (2013 - 2017)

5.1.2. Grau de Execução da Receita

Quando comparamos a receita cobrada com a prevista, constatamos que a taxa de execução do orçamento inicial da receita, em 2017, foi de **85,9%**, tendo sido arrecadado o montante de **93** dos 108,7 milhões de euros orçamentados (total do orçamento sem o saldo da gerência anterior).

Analisando separadamente as componentes **corrente** e de **capital**, verificamos que se atingiram taxas de execução de **94,8%** e **45,8%**, respetivamente, correspondendo a um desvio de 4,5 M€ na receita corrente, tendo a de capital ficado aquém do orçamentado em 10,8 M€.

No que à **receita corrente** diz respeito, o desvio verificado deve-se essencialmente ao comportamento da rubrica de **rendimentos de propriedade**, a qual regista uma execução de 35,2%. De fato, verificamos que as restantes rubricas do orçamento da receita corrente com especial ênfase nos impostos diretos, indiretos e taxas, multas e outras penalidades, apresentam taxas de execução superiores a 100%.

Já no concerne à componente de **capital**, a principal causa do desvio evidenciado prende-se com uma execução abaixo do previsto das receitas provenientes da comparticipação comunitária de projetos cofinanciados, fruto dos atrasos verificados ao nível da execução do novo quadro comunitário, que apenas iniciou a sua execução no último período do ano.

DESIGNAÇÃO	Orçamento		Liquidado		Executado		Desvio	Taxa de Execução
	Valor	%	Valor	%	Valor	%		
RECEITA CORRENTE	86 425 232	79,5%	82 977 898	87,8%	81 900 776	87,7%	-4 524 456	94,8%
Impostos Diretos	41 116 000	37,8%	43 236 348	45,8%	43 236 022	46,3%	2 120 022	105,2%
Impostos Indiretos	1 923 000	1,8%	2 596 860	2,7%	2 484 278	2,7%	561 278	129,2%
Taxas, Multas e Outras Penalidades	1 553 000	1,4%	2 893 302	3,1%	2 862 159	3,1%	1 309 159	184,3%
Rendimentos de Propriedade	7 870 000	7,2%	3 428 640	3,6%	2 769 144	3,0%	-5 100 856	35,2%
Transferências Correntes	31 390 663	28,9%	29 053 592	30,8%	29 053 592	31,1%	-2 337 071	92,6%
Vendas de Bens e Prestações de Serviços	1 862 000	1,7%	1 666 735	1,8%	1 404 278	1,5%	-457 722	75,4%
Outras Receitas Correntes	710 569	0,7%	102 421	0,1%	91 303	0,1%	-619 266	12,8%
RECEITA DE CAPITAL	19 879 768	18,3%	9 124 118	9,7%	9 112 993	9,8%	-10 766 775	45,8%
Vendas de Bens de Investimento	56 000	0,1%	26 097	0,0%	14 972	0,0%	-41 028	26,7%
Transferências de Capital	14 183 718	13,1%	4 002 496	4,2%	4 002 496	4,3%	-10 181 222	28,2%
Ativos Financeiros	632 050	0,6%	82 050	0,1%	82 050	0,1%	-550 000	13,0%
Passivos Financeiros	5 000 000	4,6%	4 900 000	5,2%	4 900 000	5,2%	-100 000	98,0%
Outras Receitas Capital	3 000	0,0%	38 485	0,0%	38 485	0,0%	35 485	1282,8%
Reposição não abatidas nos pagamentos	5 000	0,0%	74 990	0,1%	74 990	0,1%	69 990	1499,8%
Saldo da Gerência Anterior	2 363 091	2,2%	2 363 091	2,50%	2 363 091	2,53%	0	100,0%
TOTAL GERAL	108 668 091	100,0%	94 465 107	100,0%	93 376 860	100,0%	-15 291 231	85,9%

Quadro 15 - Execução da receita por classificação económica

5.1.3. Receita Corrente

5.1.3.1. Estrutura e Execução das Receitas Correntes

A observação dos quadros abaixo permite-nos analisar a estrutura e a execução da receita corrente.

DESIGNAÇÃO	Orçamento		Liquidado		Executado		Desvio	Taxa de Execução
	Valor	%	Valor	%	Valor	%		
RECEITA CORRENTE	86 425 232	100,0%	82 977 898	100,0%	81 900 776	100,0%	-4 524 456	94,8%
Impostos Diretos	41 116 000	47,6%	43 236 348	52,1%	43 236 022	52,8%	2 120 022	105,2%
Impostos Indiretos	1 923 000	2,2%	2 596 860	3,1%	2 484 278	3,0%	561 278	129,2%
Taxas, Multas e Outras Penalidades	1 553 000	1,8%	2 893 302	3,5%	2 862 159	3,5%	1 309 159	184,3%
Rendimentos de Propriedade	7 870 000	9,1%	3 428 640	4,1%	2 769 144	3,4%	-5 100 856	35,2%
Transferências Correntes	31 390 663	36,3%	29 053 592	35,0%	29 053 592	35,5%	-2 337 071	92,6%
Vendas de Bens e Prestações de Serviços	1 862 000	2,2%	1 666 735	2,0%	1 404 278	1,7%	-457 722	75,4%
Outras Receitas Correntes	710 569	0,8%	102 421	0,1%	91 303	0,1%	-619 266	12,8%

Quadro 16 - Estrutura das Receitas Correntes

Os **Impostos Diretos** representam a maior parcela da receita corrente, com um peso relativo de **52,8%**, e totalizando **43,2 milhões de euros**. Destes, 22,8M€ foram cobrados em sede de Imposto Municipal s/ Imóveis e 11,1 M€ respeitantes a Imposto Municipal s/ Transmissões de Imóveis, apresentando taxas de execução de 95,8% e 134,7%, respetivamente. Já os **Impostos Indiretos** geraram uma receita de **2,5 milhões de euros**, superior ao orçado em 561 mil euros.

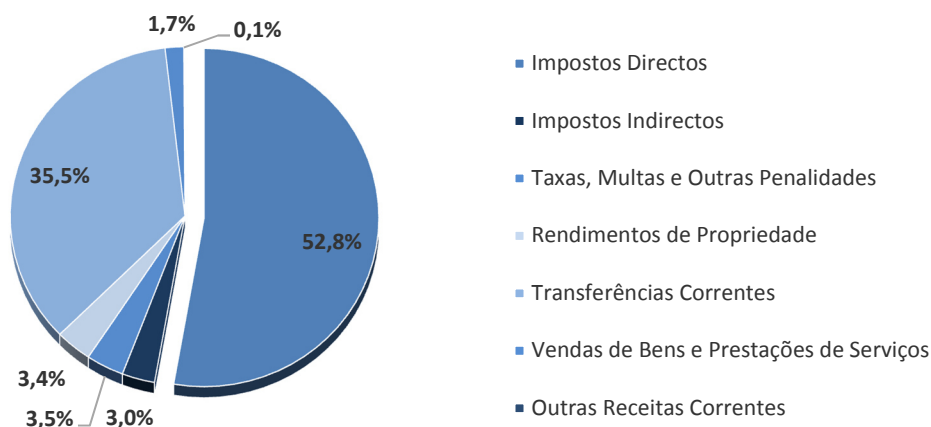


Figura 4 – Estrutura das receitas correntes

Confirmando o panorama também verificado em exercícios anteriores, podemos verificar pela observação da figura acima, que os **Impostos Directos** e as **Transferências** representam 88,3% das receitas correntes do município.

Com uma cobrança total de 48,6 milhões de euros, em 2017, o agregado das Receitas Fiscais significa mais de metade das receitas correntes (59%), apresentando um peso relativo superior ao verificado em 2016 (56%).

Ao analisarmos a figura abaixo, constatamos a evolução dos principais grupos da receita corrente. Desta análise, destaca-se, por um lado, a evolução crescente dos Impostos Directos e, por outro lado, a estagnação das transferências correntes obtidas. Por seu turno, e apesar do crescimento verificado em 2017, os impostos indirectos representam, em média, 3% da receita corrente cobrada.

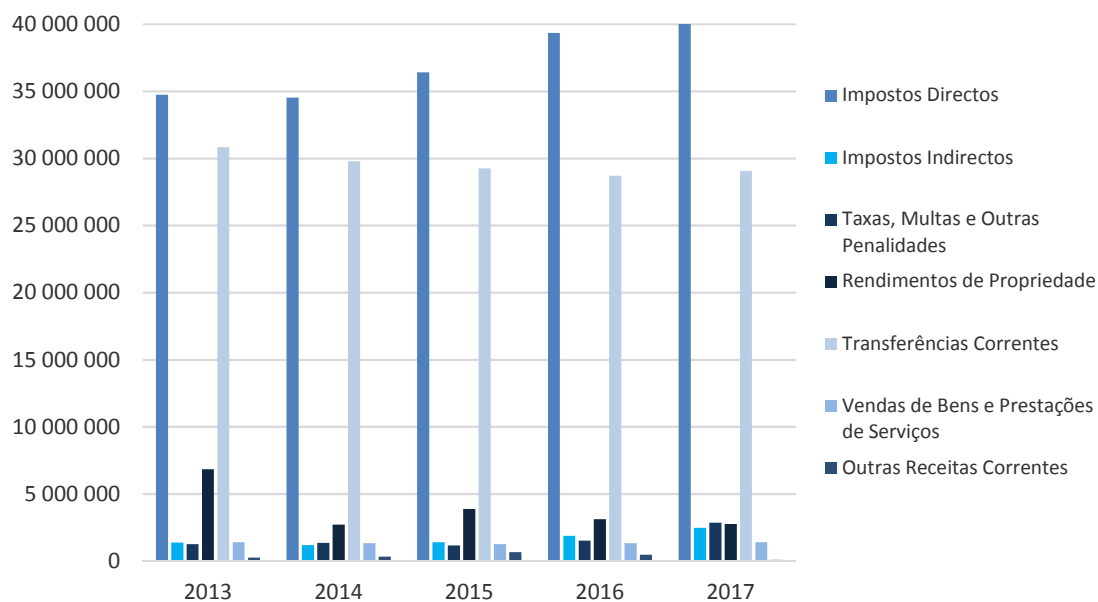


Figura 5 - Evolução da Receitas Correntes (2013 – 2017)

Podemos concluir que, em 2017, a receita corrente mantém-se como principal fonte de recursos municipais, revelando-se fundamental para a manutenção da capacidade de autofinanciamento do município. O excedente desta receita foi totalmente aplicado no investimento municipal, conforme referido anteriormente no ponto sobre o equilíbrio orçamental.

5.1.3.2. Receitas Fiscais

As **receitas fiscais** que, como já se referiu anteriormente, representam 59,3% do total das receitas correntes, serão em seguida alvo de uma análise mais detalhada.

Descrição	2016		2017		Variação	
	Valor	%	Valor	%	Valor	%
Impostos diretos	39 335 755	92,1%	43 236 022	89,0%	3 900 266	9,9%
Imposto municipal sobre imóveis	21 956 281	51,4%	22 786 974	46,9%	830 693	3,8%
Imposto único de circulação	4 262 227	10,0%	4 444 654	9,1%	182 427	4,3%
Imposto municipal s/transmissões imóveis	8 162 521	19,1%	11 055 926	22,8%	2 893 405	35,4%
Derrama	4 953 554	11,6%	4 942 781	10,2%	-10 773	-0,2%
Impostos abolidos	1 173	0,0%	5 686	0,0%	4 514	384,9%
Impostos indiretos	1 880 925	4,4%	2 484 278	5,1%	603 353	32,1%
Mercados e feiras	29 563	0,1%	37 321	0,1%	7 758	26,2%
Loteamentos e obras	490 671	1,1%	1 149 403	2,4%	658 732	134,3%
Ocupação da via pública	669 617	1,6%	597 708	1,2%	-71 909	-10,7%
Publicidade	297 356	0,7%	289 238	0,6%	-8 118	-2,7%
Utilização da rede viária municipal	1 766	0,0%	0	0,0%	-1 766	-100,0%
Outros	391 951	0,9%	410 607	0,8%	18 656	4,8%
Taxas, multas e outras penalidades	1 515 010	3,5%	2 862 159	5,9%	1 347 150	88,9%
Mercados e feiras	154 260	0,4%	120 731	0,2%	-33 528	-21,7%
Loteamentos e obras	850 698	2,0%	1 020 638	2,1%	169 940	20,0%
Ocupação da via pública	116 228	0,3%	95 825	0,2%	-20 402	-17,6%
Outros	41 135	0,1%	126 347	0,3%	85 212	207,2%
Juros de mora	1 581	0,0%	1 365 145	2,8%	1 363 564	86242,9%
Juros compensatórios	1 234	0,0%	51 751	0,1%	50 517	4093,5%
Coimas e penalidades por contra-ordenação	349 610	0,8%	81 723	0,2%	-267 887	-76,6%
Multas e penalidades diversas	265	0,0%	0	0,0%	-265	-100,0%
Total das receitas fiscais	42 731 690	100,0%	48 582 459	100,0%	5 850 769	13,7%

Quadro 17 – Evolução das receitas fiscais

Em 2017, o valor arrecadado das receitas fiscais, no montante de 48,6 milhões de euros, superou as expectativas do valor orçado que rondou os 44,6 milhões de euros.

Os **Impostos Diretos** cobrados representam a maior parcela das receitas fiscais, com um peso relativo de **89%** e um total arrecadado de **43,2 milhões de euros**, o que significa um aumento de 3,9 milhões de euros relativamente ao ano anterior, resultado da variação positiva das cobranças de Imposto Municipal sobre Transmissões de Imóveis (+35,4%), Imposto Municipal sobre Imóveis (+3,8%) e Imposto Único de Circulação (+4,3%).

Desta feita, tal como se pode verificar, o aumento dos impostos diretos está relacionado com a dinamização registada no ano 2017 da atividade económica, nomeadamente associada ao setor da construção.

As receitas provenientes dos **Impostos Indiretos** evoluíram positivamente quando comparadas com o ano anterior, aumentando 32,1%, enquanto as **Taxas, Multas e Outras Penalidades** aumentaram 88,9%. Este aumento na rubrica **Taxas, Multas e Outras Penalidades** está relacionado com a situação extraordinária, que resulta do facto de o governo ter transferido para as câmaras municipais os juros de mora relativos ao pagamento de IMI e IMT dos últimos 12 anos.

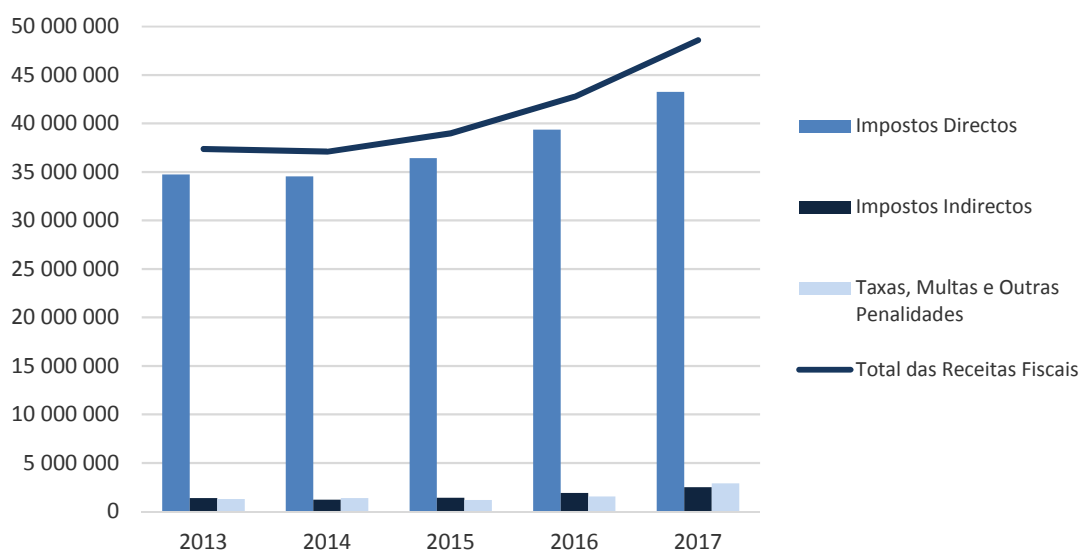


Figura 6 - Estrutura e evolução das receitas fiscais

5.1.4. Receita de Capital

A Receita de Capital totalizou **9,1 milhões de euros** em 2017, o que corresponde a **9,8%** da receita total.

O grau de realização das receitas de capital foi de 45,8%, apresentando um desvio negativo de 10,8 milhões de euros, para o qual contribui a arrecadação de menos 10,2 milhões de euros do que o previsto nas Transferências de Capital, com consequência do deslizamento temporal verificado na execução do quadro comunitário de apoio “Portugal 2020”, que apenas ficou disponível no último período do ano.

As **Transferências de Capital** registam uma taxa de execução de 28%, o que significa em termos absolutos a arrecadação de 4 milhões de euros, dos quais 2,9 milhões de euros correspondem à comparticipação FEDER de projetos cofinanciados no âmbito do QREN.

No decorrer do exercício de 2017, e com o objetivo de minimizar as flutuações de tesouraria foi utilizado financiamento externo de curto prazo, no valor de 4,9 milhões de euros.

DESIGNAÇÃO	Orçamento		Liquidado		Executado		Desvio	Taxa de Execução
	Valor	%	Valor	%	Valor	%		
Vendas de Bens de Investimento	56 000	0,3%	26 097	0,3%	14 972	0,2%	-41 028	26,7%
Transferências de Capital	14 183 718	71,3%	4 002 496	43,9%	4 002 496	43,9%	-10 181 222	28,2%
Ativos Financeiros	632 050	3,2%	82 050	0,9%	82 050	0,9%	-550 000	13,0%
Passivos Financeiros	5 000 000	25,2%	4 900 000	53,7%	4 900 000	53,8%	-100 000	98,0%
Outras Receitas Capital	3 000	0,0%	38 485	0,4%	38 485	0,4%	35 485	1282,8%
Reposição não abatidas nos pagamentos	5 000	0,0%	74 990	0,8%	74 990	0,8%	69 990	1499,8%
TOTAL RECEITA DE CAPITAL	19 879 768	100,0%	9 124 118	100,0%	9 112 993	100,0%	-10 766 775	45,8%

Quadro 18 - Estrutura e execução das receitas de capital

5.2. EXECUÇÃO ORÇAMENTAL DA DESPESA

Avançando na análise para a execução da despesa por económica, procederemos à comparação dos valores inscritos no orçamento final com a despesa paga, de forma a aferirmos os valores de execução das várias componentes da despesa.

Faremos também um estudo da evolução das despesas ao longo dos últimos quatro anos, bem como da sua estrutura. Por outro lado, será dado destaque às despesas afetas ao Plano Plurianual de Investimentos, analisando-as e relacionando-as com as atividades municipais.

5.2.1. Estrutura e Execução da Despesa

O total de despesa global paga em 2017 ascendeu a **93,3 milhões de euros**, apresentando uma taxa de execução de **85,9%**.

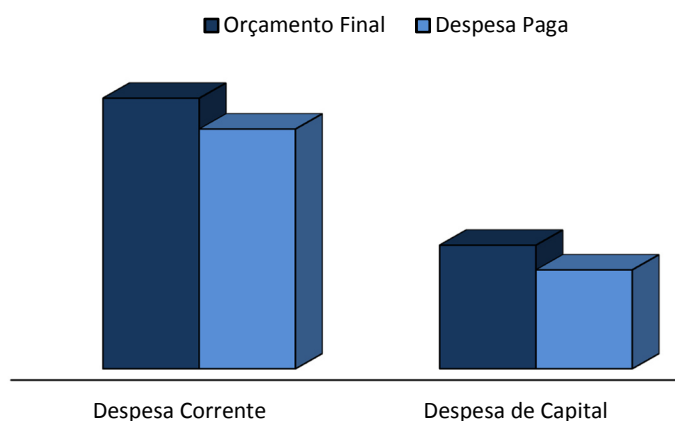


Figura 7 – Orçamento final versus Despesa paga

Comparando com 2016, a despesa global paga aumentou 13,2%, o que em termos absolutos significa um acréscimo de **10,9 milhões de euros**.

Quanto à estrutura do orçamento executado da despesa, verificamos que a **Despesa Corrente** tem um peso relativo de **71%**, totalizando **66,1 milhões de euros**, e a **Despesa de Capital**, com um total pago de **27,3 milhões de euros**, representa **29%** do orçamento municipal.

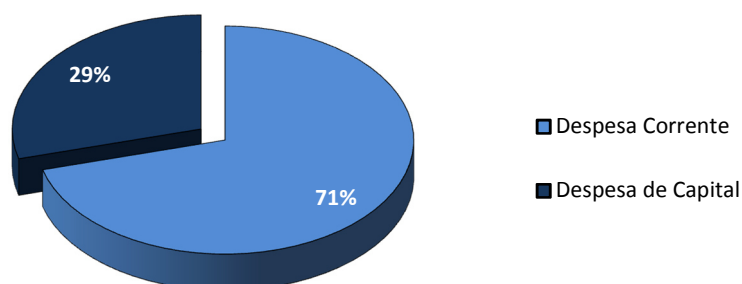


Figura 8 – Estrutura das despesas pagas

Relativamente ao nível de execução face ao orçamento final, verificamos que a execução das despesas correntes ultrapassam os 88%, enquanto as despesas de capital atingiram os 80%.

COD.	DESIGNAÇÃO	Orçamento Final		Despesa Paga		Desvio	Taxa de Execução
		Valor	%	Valor	%		
	DESPESA CORRENTE	74 595 400	68,6%	66 092 028	70,8%	-8 503 372	88,6%
01	Despesas com Pessoal	26 851 888	24,7%	26 417 583	28,3%	-434 305	98,4%
02	Aquisição de Bens e Serviços	27 422 962	25,2%	20 569 398	22,0%	-6 853 564	75,0%
03	Encargos Correntes da Dívida	180 100	0,2%	128 518	0,1%	-51 582	71,4%
04	Transferências Correntes	18 097 250	16,7%	17 034 459	18,2%	-1 062 791	94,1%
05	Subsídios	138 200	0,1%	89 174	0,1%	-49 026	64,5%
06	Outras Despesas Correntes	1 905 000	1,8%	1 852 896	2,0%	-52 104	97,3%
	DESPESA DE CAPITAL	34 072 691	31,4%	27 256 299	29,2%	-6 816 392	80,0%
07	Aquisição de Bens de Investimento	15 515 443	14,3%	9 350 604	10,0%	-6 164 839	60,3%
08	Transferências de Capital	6 583 000	6,1%	6 038 732	6,5%	-544 268	91,7%
09	Ativos Financeiros	626 748	0,6%	626 466	0,7%	-282	100,0%
10	Passivos Financeiros	11 347 500	10,4%	11 240 498	12,0%	-107 002	99,1%
	TOTAL GERAL	108 668 091	100,00%	93 348 327	100,00%	-15 319 764	85,90%

Quadro 19 - Estrutura e execução orçamental da despesa

5.2.2. Evolução da Despesa

Como já foi referido, a **despesa global paga** aumentou face ao último exercício em 10,9 milhões de euros (+13,2%), tendo a despesa corrente aumentado 0,8 milhões de euros (+1,3%) e a despesa de capital registado um significativo acréscimo de 10,1 milhões de euros (+58,5%).

Assim, do lado da **despesa corrente**, a variação deveu-se às seguintes rubricas:

1) **despesas com o pessoal**, que registam um aumento de 1,6 milhões de euros, ou seja, mais 6,6% que no período anterior, explicado pelo comportamento crescente das rubricas de remunerações certas e permanentes, em mais de 1,1 milhões de euros, encargos sociais, em mais 461 mil euros, e abonos variáveis e eventuais, em mais 74 mil euros;

2) **aquisições de bens e serviços**, com um acréscimo de 1,9 milhões de euros, face ao ano anterior, em resultado do aumento das atividades e iniciativas municipais nos domínios desportivo, cultural e educativo, da dinamização de trabalhos de conservação e manutenção de infraestruturas e equipamentos municipais, bem como pelo desenvolvimento de estudos, pareceres, projetos, relacionados designadamente com projetos de arquitetura, especialidades, fiscalização, entre outros, e outros trabalhos especializados inerentes à manutenção das infraestruturas tecnológicas, estratégia de comunicação e divulgação, serviços culturais, desportivos e educativos especializados.

As variações registadas nos números anteriores foram compensadas pela diminuição das seguintes rubricas:

- 3) **transferências correntes**, com uma diminuição de 1,5 milhões de euros, menos 7,9% do que o valor pago em 2016, distribuídos da seguinte forma: empresas públicas municipais (-1M€); administração local (- 934m€); famílias (-270 m€); instituições em fins lucrativos (+788 m€);
- 4) **subsídios**, com uma variação negativa de 82 mil euros (-47,8%), respeitantes a subsídios pagos às empresas municipais;
- 5) **outras despesas correntes**, que apresentam uma taxa de variação negativa de 36,7% (- 1,1 M€), fruto do ajustamento efetuado ao nível dos critérios de classificação da

despesas relacionadas com o desenvolvimentos das atividades culturais que, em 2017, passam a ser contabilizadas na económica de aquisição de bens e serviços.

No que concerne à **despesa de capital**, o aumento de 10,1 milhões de euros é essencialmente influenciado pelo acréscimo dos pagamentos ao nível das **aquisições de bens de capital** e pelas **transferências de capital**.

No que respeita à **aquisição de bens de capital**, este aumento de 5,8 milhões de euros resulta da maior execução do Plano Plurianual de Investimentos, nomeadamente com a concretização dos seguintes projetos: 1) Requalificação do Parque de Exposição de Braga (Fórum Braga); 2) construção dos diversos Centros Escolares e respetivo apetrechamento em termos de mobiliário e equipamento tecnológico; 3) Requalificação dos parques de acolhimento empresarial; 4) Reabilitação de algumas infraestruturas desportivas (piscinas municipais e Eixo Desportivo da Rodovia); 5) Requalificação e Reabilitação do Mercado Municipal; 6) Reabilitação da Rua Nova de Sta Cruz e Repavimentação da EM 565 em Navarra; 7) Reabilitação do Rio Este; 8) Construção do Campo de Tiro; 9) expropriação de terrenos (Monte Picoto); 10) renovação da frota municipal de viaturas; 11) renovação dos equipamentos e *softwares* tecnológicos; 12) manutenção dos diversos parques infantis e jardins; e, 13) requalificação de arruamentos urbanos.

A rubrica das **transferências de capital** regista, em 2017, um aumento de cerca de 3,8 milhões de euros, em consequência da maior execução dos contratos interadministrativos de delegação de competências celebrados com as freguesias, bem como do crescimento dos apoios financeiros destinados a financiar investimentos geridos por aquelas autarquias.

DESIGNAÇÃO	2013		2014			2015			2016			2017		
	Valor	Peso	Valor	Peso	Variação	Valor	Peso	Variação	Valor	Peso	Variação	Valor	Peso	Variação
Total da Despesa Corrente	60 236 101	60,8%	57 859 213	66,4%	-3,9%	62 248 926	72,9%	7,6%	65 258 538	79,1%	4,8%	66 092 028	70,8%	1,3%
Despesas com Pessoal	25 186 802	25,4%	24 503 120	28,1%	-2,7%	23 723 998	27,8%	-3,2%	24 790 603	30,1%	4,5%	26 417 583	28,3%	6,6%
Aquisição de Bens e Serviços	16 679 315	16,8%	17 076 189	19,6%	2,4%	18 815 809	22,0%	10,2%	18 693 350	22,7%	-0,7%	20 569 398	22,0%	10,0%
Encargos Correntes da Dívida	687 300	0,7%	470 494	0,5%	-31,5%	338 448	0,4%	-28,1%	179 737	0,2%	-46,9%	128 518	0,1%	-28,5%
Transferências Correntes	13 531 753	13,7%	13 407 406	15,4%	-0,9%	16 633 348	19,5%	24,1%	18 497 781	22,4%	11,2%	17 034 459	18,2%	-7,9%
Subsídios	1 803 075	1,8%	642 841	0,7%	-64,3%	597 248	0,7%	-7,1%	170 792	0,2%	-71,4%	89 174	0,1%	-47,8%
Outras Despesas Correntes	2 347 857	2,4%	1 759 164	2,0%	-25,1%	2 140 075	2,5%	21,7%	2 926 275	3,5%	36,7%	1 852 896	2,0%	-36,7%
Total da Despesa de Capital	38 884 368	39,2%	29 277 659	33,6%	-24,7%	23 180 833	27,1%	-20,8%	17 193 787	20,9%	-25,8%	27 256 299	29,2%	58,5%
Aquisição de Bens de Investimento	21 540 958	21,7%	12 862 956	14,8%	-40,3%	7 883 078	9,2%	-38,7%	3 549 846	4,3%	-55,0%	9 350 604	10,0%	163,4%
Transferências de Capital	5 854 671	5,9%	1 873 952	2,2%	-68,0%	3 453 047	4,0%	84,3%	2 768 001	3,4%	-19,8%	6 038 732	6,5%	118,2%
Activos Financeiros	0	0,0%	100 000	0,1%		556 498	0,7%	456,5%	556 498	0,7%	0,0%	626 466	0,7%	12,6%
Passivos Financeiros	11 488 739	11,6%	14 440 751	16,6%	25,7%	11 288 210	13,2%	-21,8%	10 319 443	12,5%	-8,6%	11 240 498	12,0%	8,9%
TOTAL GERAL	99 120 469	100%	87 136 871	100%	-12%	85 429 759	100%	-2,0%	82 452 326	100%	-3,5%	93 348 327	100%	13,2%

Quadro 20 - Evolução das despesas (2013 – 2017)

5.2.3. Despesa Corrente

Tal como mencionado anteriormente, a **Despesa Corrente** realizada ascendeu a 66,1 milhões de euros, apresentando um crescimento de 1,3%, ou seja, mais 0,8 milhões de euros do que em 2016.

O grau de execução do orçamento das despesas correntes foi de 88,6%, ficando 8,5 milhões de euros abaixo do orçamentado. Da análise do quadro infra, verificamos que as taxas de execução variam entre os 65% e os 98%.

COD.	DESIGNAÇÃO	Orçamento Final		Despesa Paga		Desvio	Taxa de Execução
		Valor	%	Valor	%		
	DESPESA CORRENTE						
01	Despesas com Pessoal	26 851 888	36,0%	26 417 583	40,0%	-434 305	98,4%
02	Aquisição de Bens e Serviços	27 422 962	36,8%	20 569 398	31,1%	-6 853 564	75,0%
03	Encargos Correntes da Dívida	180 100	0,2%	128 518	0,2%	-51 582	71,4%
04	Transferências Correntes	18 097 250	24,3%	17 034 459	25,8%	-1 062 791	94,1%
05	Subsídios	138 200	0,2%	89 174	0,1%	-49 026	64,5%
06	Outras Despesas Correntes	1 905 000	2,6%	1 852 896	2,8%	-52 104	97,3%
	TOTAL	74 595 400	100%	66 092 028	100%	-8 503 372	88,6%

Quadro 21 - Estrutura e execução orçamental da despesa corrente

As **Despesas com Pessoal** mantêm-se como a rubrica de despesa corrente com maior significado (40% das despesas correntes e 28% das despesas totais), apresentando um total pago de 26,4 milhões de euros, 6,6% acima do valor de 2016. Esta variação é justificada pelo aumento do salário mínimo nacional e respetivos encargos sociais, bem como pelo aumento do número de colaboradores.

As despesas com **Aquisição de Bens e Serviços** ascenderam a 20,6 milhões de euros, representando 31,1% das despesas correntes e 22% do total das despesas, tendo aumentado 10% em relação ao ano anterior (+1,9 M€).

As **Transferências Correntes** ascenderam a 17 milhões de euros, distribuídos entre as empresas municipais, as freguesias e instituições sem fins lucrativos, representando 25,8% das despesas correntes e 18% do total das despesas. Encontram-se incluídas neste capítulo as transferências para as **Freguesias** (4,2M€) e para o **Setor Público Empresarial** (7,2M€), estas últimas justificadas pelo facto das referidas empresas desenvolverem atividades de natureza social, onde o preço formado é claramente inferior ao preço de custo, donde decorre, por força de lei, a necessidade de compensações financeiras que restabeleçam o equilíbrio e a viabilidade financeira das entidades.

De destacar ainda nesta rubrica o valor pago ao nível da rubrica “**Famílias**”, no valor de **721 mil euros**, respeitantes ao reembolso dos livros escolares, bem como ao programa “Regime de Apoio Direto ao Arrendamento” (RADA).

Os **Encargos Correntes da Dívida** totalizaram 128 mil euros, o que corresponde a um decréscimo de 28,5%, menos 51 mil euros do que no ano anterior.

A rubrica **Subsídios**, com uma despesa total paga de 89 mil euros, diminuiu 47,8% relativamente a 2016.

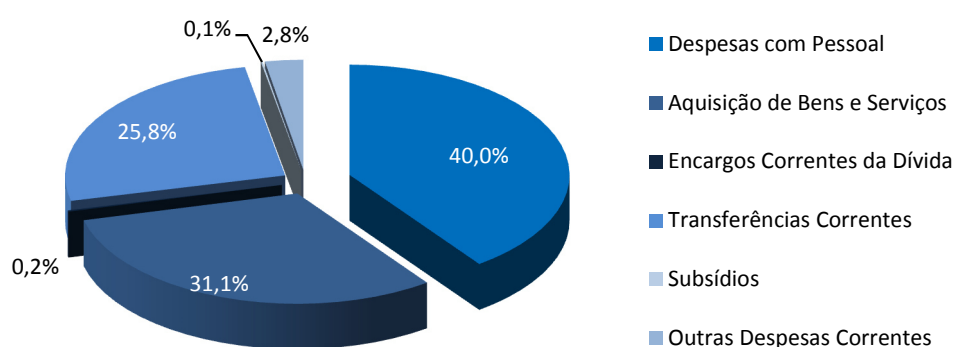


Figura 9 - Estrutura das despesas correntes

5.2.4. Despesa de Capital

A partir da análise do quadro que se segue, constatamos que as despesas de capital atingiram os **27,3 milhões de euros**, com uma taxa de execução de 80%.

DESIGNAÇÃO	Orçamento Final		Despesa Paga		Desvio	Taxa de Execução
	Valor	%	Valor	%		
Aquisição de bens de investimento	15 515 443	45,5%	9 350 604	34,3%	-6 164 839	60,3%
Transferências de capital	6 583 000	19,3%	6 038 732	22,2%	-544 268	91,7%
Ativos financeiros	626 748	1,8%	626 466	2,3%	-282	100,0%
Passivos financeiros	11 347 500	33,3%	11 240 498	41,2%	-107 002	99,1%
Total das despesas capital	34 072 691	100,0%	27 256 299	100,0%	-6 816 392	79,99%

Quadro 22 - Estrutura e execução orçamental da despesa de capital

Numa análise mais detalhada verificamos que o capítulo de **Aquisição de Bens de Investimento** totaliza, em 2017, 9,4 milhões de euros, que significa, comparativamente com o exercício anterior, uma variação positiva de 5,8 milhões de euros. Este facto está relacionado com a realização de vários investimentos melhor detalhados no ponto da Execução do Plano Plurianual de Investimentos.

As **Transferências de Capital**, com uma execução de 22,2%, totalizam 6 milhões de euros, inteiramente relacionados com as obras e melhoramentos efetuados nas freguesias através dos contratos inter-administrativos e apoios financeiros.

As despesas com **Passivos Financeiros**, no valor de 11,2 milhões de euros, correspondem à amortização de empréstimos de médio e longo prazo (6,3 M€) e de curto prazo (4,9 M€). Esta rubrica contribui com o maior peso das despesas de capital, representando 41,2% do seu total.

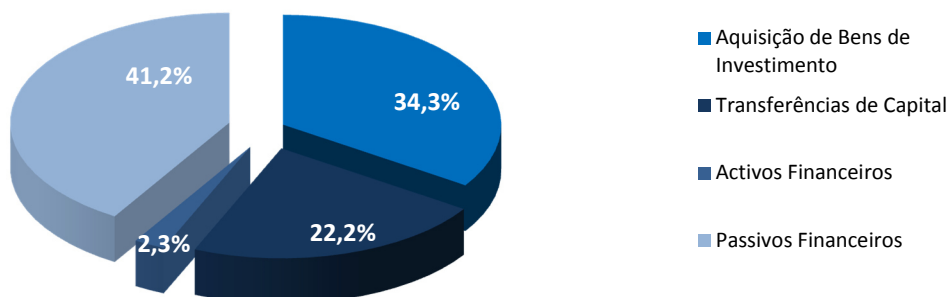


Figura 10 - Estrutura das despesas de capital

5.2.5. Plano Plurianual de Investimentos

A estrutura e execução do Plano Plurianual de Investimentos (PPI) estão evidenciadas no quadro infra.

	Execução 2016	2017			Taxa de Execução	Variação 2016/17
		Previsto	Executado Montante	%		
1 - FUNÇÕES GERAIS	895 633	3 282 500	1 804 105	19,3%	55,0%	101,4%
1.1 - Serviços Gerais de Admin. Pública	782 623	3 090 500	1 700 900	18,2%	55,0%	117%
1.1.1 - Administração Geral	782 623	3 090 500	1 700 900	18,2%	55,0%	117%
1.2 - Segurança e Ordem Públicas	113 010	192 000	103 204	1,1%	53,8%	-9%
1.2.1 - Proteção Civil e Luta Contra Incêndios	103 419	180 500	93 650	1,0%	51,9%	-9%
1.2.2 - Polícia Municipal	9 591	11 500	9 555	0,1%	83,1%	0%
2 - FUNÇÕES SOCIAIS	1 838 159	9 651 113	6 445 109	68,9%	66,8%	250,6%
2.1 - Educação	173 200	3 142 500	2 027 552	21,7%	64,5%	1071%
2.1.1 - Ensino Não Superior	173 200	3 142 500	2 027 552	21,7%	64,5%	1071%
2.3 - Segurança e Ação Sociais	0	0	0	0,0%	0,0%	0%
2.3.2 - Ação Social	0	0	0	0,0%	0,0%	0%
2.4 - Habitação e Serviços Coletivos	1 056 511	4 595 113	3 382 405	36,2%	73,6%	220%
2.4.1 - Habitação	119 945	0	0	0,0%	-	-100%
2.4.2 - Ordenamento do Território	886 656	4 282 113	3 248 250	34,7%	75,9%	266%
2.4.6 - Proteção do Meio Ambiente e Conservação da Natureza	49 910	313 000	134 154	1,4%	42,9%	169%
2.5 - Serviços Culturais, Recreativos e Religiosos	608 449	1 913 500	1 035 152	11,1%	54,1%	70%
2.5.1 - Cultura	0	3 000	0	0,0%	0,0%	0%
2.5.2 - Desporto, Recreio e Lazer	608 449	1 910 500	1 035 152	11,1%	54,2%	70%
3 - FUNÇÕES ECONÓMICAS	816 053	2 581 830	1 101 391	11,8%	42,7%	35,0%
3.3 - Transportes e Comunicações	816 053	2 581 830	1 101 391	11,8%	42,7%	35%
3.2.0 - Indústria e Energia	0	89 000	32 546	0,3%	36,6%	-
3.3.1 - Transportes Rodoviários	816 053	2 492 830	1 068 845	11,4%	42,9%	31%
TOTAL DO PPI	3 549 845	15 515 443	9 350 604	100,0%	60,3%	163,4%

Quadro 23 - Estrutura e execução do Plano Plurianual de Investimentos

No ano de 2017, o Plano Plurianual de Investimentos apresenta um total executado de **9,4 milhões de euros** e uma **taxa de execução de 60,3%**, ficando acima da execução do ano anterior.

Esta variação resulta da concretização de diversos investimentos estruturantes para o desenvolvimento do concelho, tais como: Requalificação do Parque de Exposição de Braga, construção dos diversos Centros Escolares e respetivo apetrechamento em termos de mobiliário e equipamento tecnológico, e Requalificação e Reabilitação do Mercado Municipal.

As **Funções Gerais** representam 19,3% do PPI, com um total executado de 1,8 milhões de euros e uma taxa de execução de 55%. Em comparação com o ano transato, podemos verificar que este agregado funcional apresentou uma execução superior, registando um aumento em termos absolutos próximo de 1M€.

Desta feita, a variação verificada encontra-se sustentada no programa **Serviços Gerais da Administração Pública**, consubstanciada na renovação da frota de veículos para diversas equipas de intervenção municipal, aquisição de uma solução de digitalização e aquisição de equipamento e software informáticos.

As **Funções Sociais** têm um montante executado de **6,4 milhões de euros**, encontrando-se aqui concentrada a maior fatia dos investimentos do município, já que representam 68,9% do PPI, com especial destaque para as seguintes objetivos:

- **Educação**, com um investimento total de 2,03 milhões de euros, contabiliza um acréscimo, em relação ao ano anterior, de 1071%, fruto da concretização dos projetos de construção de diversos centros escolares (Esporões, Gualtar, Merelim S. Pedro e S. Lázaro) e respetivo apetrechamento em termos de mobiliário e equipamento tecnológico;
- **Habitação e Serviços Coletivos**, responsável por 36,2% do valor do PPI, foram executados 3,4 milhões de euros, onde se incluem projetos como requalificação do PEB (1,16 milhões euros), aquisição de terrenos para a obra Clube dos Caçadores – Campo de tiro (259 mil euros), aquisição de terrenos do Parque do Monte do Picoto (611 mil euros), acesso ao Parque Industrial de Sobreposta (258 mil euros) e reabilitação do Rio Este (296 mil euros).
- **Serviços Culturais, Recreativos e Religiosos**, que apresentam uma execução de 11,1%, incorpora investimentos que totalizam 1,04 milhões de euros, com especial incidência da execução dos seguintes projetos: manutenção de equipamentos desportivos (237 mil euros), reabilitação do Eixo Desportivo da Rodovia (153 mil euros), beneficiação e conservação das piscinas municipais (228 mil euros) e infraestruturas do edifício GNRation (144 mil euros).

As **Funções Económicas**, no exercício de 2017, totalizam 1,1 milhões de euros, representando cerca de 11,8% do investimento total, sustentado no objetivo **Transportes Rodoviários**, com especial destaque para a reabilitação da Rua Nova de Santa Cruz (313 mil euros), requalificação de arruamentos urbanos (369 mil euros) e repavimentação da EM 565 – Navarra (149 mil euros).

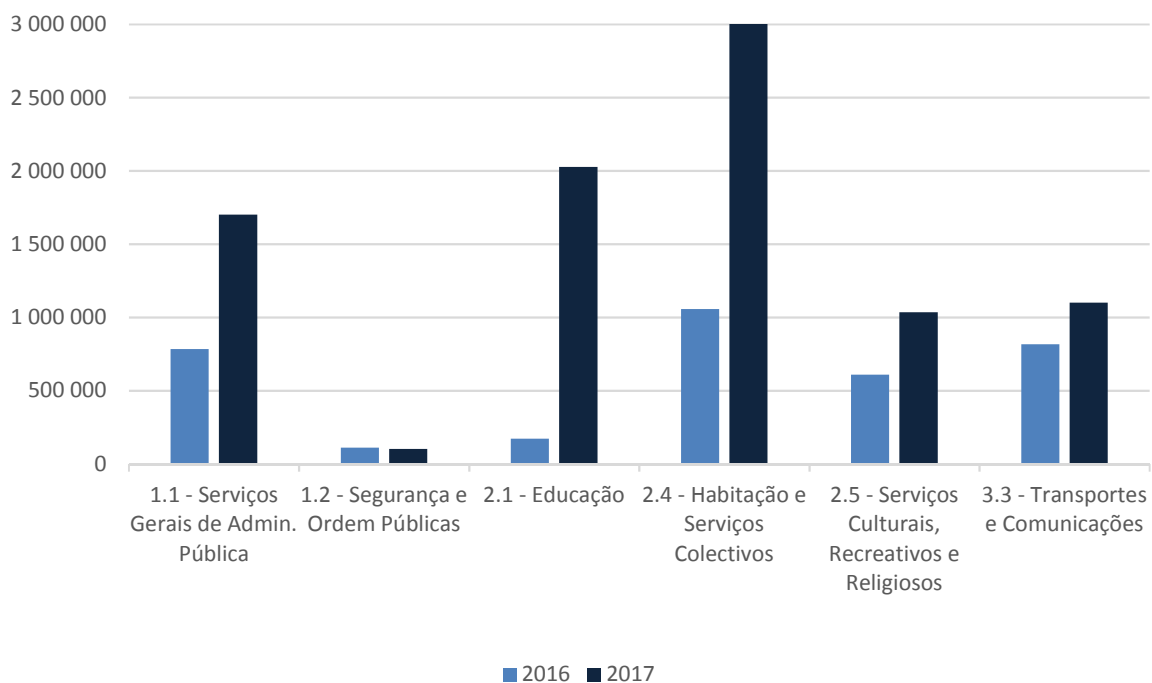


Figura 11 – Evolução da execução do PPI

6. DESEMPENHO ECONÓMICO-FINANCEIRO

6.1. ANÁLISE DA ESTRUTURA DO BALANÇO

Através da análise do balanço é possível aferir sobre a situação financeira do município a 31 de dezembro de 2017, conforme determina o Plano Oficial das Autarquias Locais (POCAL). Assim, o quadro abaixo reflete a estrutura e a evolução patrimonial deste município nos exercícios de 2016 e 2017.

O **Ativo Líquido** apresenta um valor de 557 milhões de euros no final de 2017. Comparando com o registado no final do exercício anterior (536 M€), verificamos que houve um aumento de 20,2 milhões de euros, ou seja, de 4 pontos percentuais.

Neste âmbito, realça-se o comportamento das **dívidas de terceiros e disponibilidades** que assinalam uma variação de 1,6 e -2,1 milhões de euros, respetivamente.

Descrição	2016		2017		Variação	
	Valor	%	Valor	%	Valor	%
Imobilizado	489 595 724	91%	509 283 324	91,5%	19 687 600	4%
Existências	504 620	0,1%	522 938	0,1%	18 318	4%
Dívidas de terceiros	9 039 920	2%	10 685 201	1,9%	1 645 281	18%
Disponibilidades	4 847 163	0,9%	2 767 082	0,5%	-2 080 081	-43%
Acréscimos e diferimentos	32 494 187	6%	33 385 270	6,0%	891 083	3%
ACTIVO	536 481 614	100%	556 643 815	100%	20 162 201	4%
Património	189 434 336	44%	191 459 843	43,6%	2 025 508	1%
Ajustamentos em partes de capital	10 055 530	2%	10 319 699	2,3%	264 168	3%
Reservas	34 240 201	8%	35 646 006	8,1%	1 405 804	4%
Resultados transitados	192 899 887	45%	198 521 984	45,2%	5 622 097	3%
Resultado líquido do exercício	3 441 277	1%	3 613 567	0,8%	172 290	5%
FUNDOS PRÓPRIOS	430 071 231	100%	439 561 099	100%	9 489 867	2%
Provisões para riscos e encargos	1 643 233	1,54%	12 130 845	10,36%	10 487 612	638%
Dívidas a terceiros - médio e longo prazo	44 429 697	42%	36 802 800	31%	-7 626 897	-17%
Dívidas a terceiros - curto prazo	8 589 852	8%	13 677 797	12%	5 087 945	59%
Acréscimos e diferimentos	51 747 601	49%	54 471 275	47%	2 723 674	5%
PASSIVO	106 410 383	100%	117 082 716	100%	10 672 333	10,03%

Quadro 24 - Estrutura e evolução patrimonial da autarquia: Balanço sintético

O **Passivo**, no valor de 117 milhões de euros, aumentou 10,03% face a 2016, ou seja, 10,7 milhões de euros. Para tal, contribui o acréscimo de 59% nas dívidas a terceiros – curto prazo e de 638% nas provisões para riscos e encargos, resultante dos processos que decorrem em tribunal contra o município, no âmbito da construção do Novo Estádio do Braga, existindo uma probabilidade fiável de que possa resultar na sua condenação.

Com efeito, efetuando uma análise mais refinada das várias componentes patrimoniais do passivo municipal, verificamos que a **dívida de médio e longo prazo**, apresenta uma variação negativa de 7,6 milhões de euros, que reflete, essencialmente, na ausência de contratação de novos financiamentos, o cumprimento do serviço da dívida.

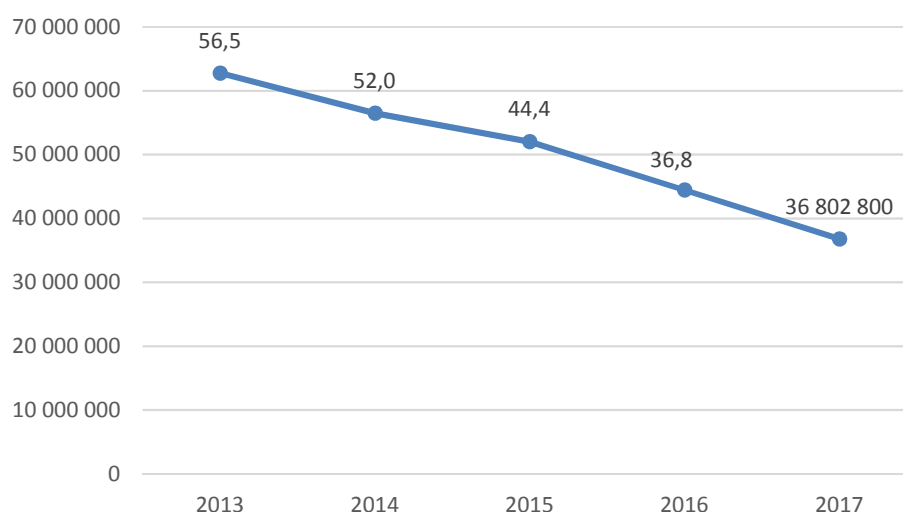


Figura 12 – Dívidas a terceiros – médio e longo prazo

No que diz respeito à **dívida de curto prazo**, é importante sublinhar que a variação evidenciada (+5,1 milhões de euros) prende-se com os seguintes motivos: (i) aumento da faturação corrente em 1,8 milhões de euros, como consequência do crescimento da atividade e iniciativa municipais, bem como, (ii) aumento faturação de capital, em cerca de 4 milhões de euros, resultante do investimento encetado no exercício e refletido no PPI, conforme explicado no ponto anterior.

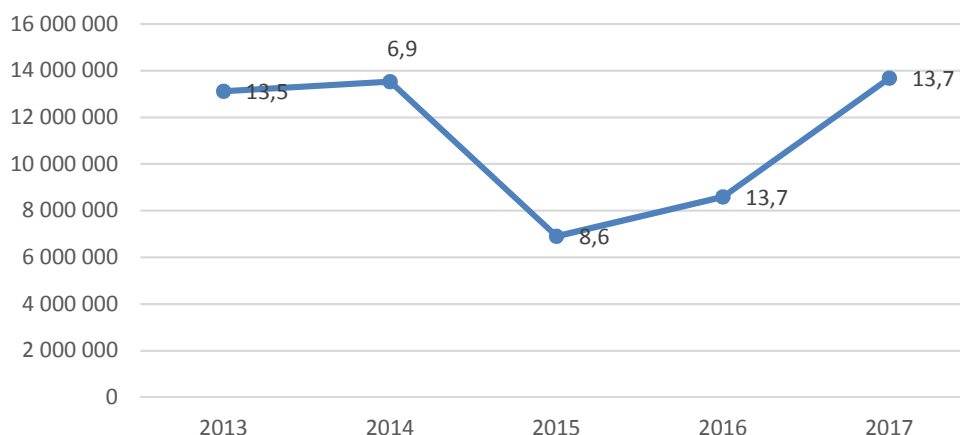


Figura 13 – Dívidas a terceiros – curto prazo

Contudo, na análise a efetuar ao passivo é importante ter em consideração que a flutuação contabilizada (+10,7M€) deve-se exclusivamente ao reforço (+10,5M€) do valor das **provisões para riscos e encargos**. Assim, expurgando do passivo esta variação verificamos que o mesmo totalizaria o valor de 106,6 milhões de euros, o que, face a 2016, se mantém praticamente inalterável.

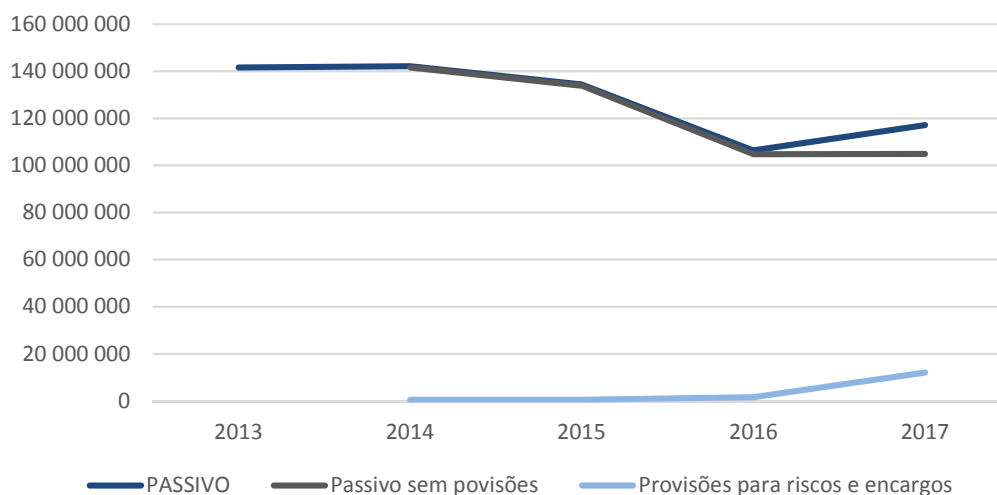


Figura 14 – Evolução do passivo com e sem provisões para riscos e encargos

Os **Fundos Próprios**, que totalizam 440 milhões de euros em 2017, aumentaram cerca de 9,5 milhões de euros, ou seja, 2% face a 2016. Este facto resulta da variação positiva ao nível dos Resultados Transitados, de 5,6 milhões de euros, das Reservas em 1,4 milhões de euros e no Património em 2 milhões de euros. Esta última justifica-se pelo registo efetuado no exercício de 2017 do Mercado Municipal, em virtude do processo de inventariação do município não estar ainda concluído.

O **Resultado Líquido do Exercício** foi de 3,6 milhões de euros, superior em cerca de 0,17 milhões de euros ao valor alcançado no ano anterior.

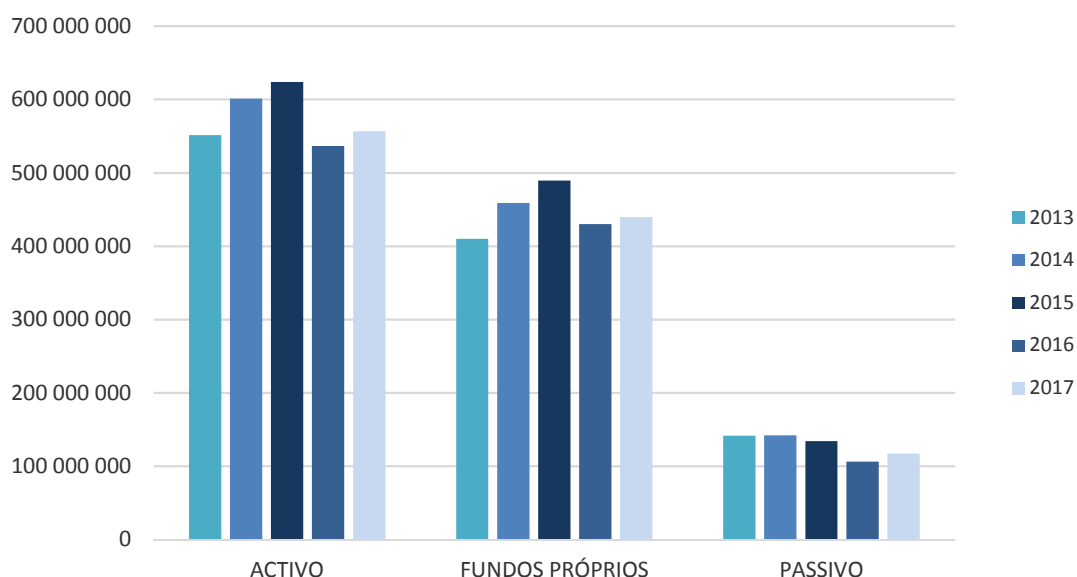


Figura 15 – Componentes do balanço

6.2. DEMONSTRAÇÃO DE RESULTADOS POR NATUREZA

Neste ponto do relatório pretende-se analisar e evidenciar os resultados obtidos na atividade municipal desenvolvida durante o ano de 2017, bem como proceder ao comparativo com o exercício anterior, destacando e fundamentando as principais flutuações.

Descrição	2016		2017		Variação	
	Valor	%	Valor	%	Valor	%
Custos e Perdas						
CMVMC	0	0%	397 175	0,0%	397 175	0,0%
FSE	21 350 451	26%	23 205 210	27,0%	1 854 759	9%
Pessoal	24 930 054	30%	25 958 158	30,2%	1 028 104	4%
Transferências e subsídios	17 027 041	20%	17 258 351	20,1%	231 309	1%
Amortizações do exercício	13 358 876	16%	13 151 877	15,3%	-206 999	-2%
Provisões	1 041 924	1%	1 178 650	1,4%	136 726	0%
Custos financeiros	137 545	0%	1 449 829	1,7%	1 312 285	954%
Outros custos	5 721 976	7%	3 406 245	4,0%	-2 315 731	-40%
TOTAL DE CUSTOS E PERDAS	83 567 868	100%	86 005 496	100%	2 437 628	3%
Proveitos e Ganhos						
Vendas e prestações de serviços	4 952 792	6%	2 019 277	2,3%	-2 933 515	-59%
Impostos e taxas	44 268 422	51%	48 536 874	54,2%	4 268 452	10%
Proveitos suplementares	0	0%	21 411	0,0%	21 411	0%
Transferências e subsídios correntes obtidos	29 529 940	34%	30 270 111	33,8%	740 171	3%
Proveitos financeiros	3 223 973	4%	6 325 505	7,1%	3 101 533	96%
Trabalhos para a própria entidade	1 050 073	1%	37 976	0,0%	-1 012 097	-96%
Outros proveitos	3 983 945	5%	2 407 908	2,7%	-1 576 036	-40%
TOTAL DE PROVEITOS E GANHOS	87 009 145	100%	89 619 063	100%	2 609 918	3%
RESULTADO LÍQUIDO DO EXERCÍCIO	3 441 277		3 613 567		172 290	5%

Quadro 25 – Demonstração de Resultados por Natureza comparada

Em termos globais, da atividade do município no exercício de 2017, resultam 86 milhões de euros de custos e perdas, 90 milhões de euros de proveitos e ganhos e, como efeito, um resultado líquido de 3,6 milhões de euros.

6.2.1. Custos e Perdas

Ao nível dos **custos e perdas** do exercício, assistimos em 2017, comparativamente com o período anterior, a um aumento em cerca de 2,4 milhões de euros. Esta variação é explicada pelo aumento das seguintes naturezas de custos:

- **fornecimentos e serviços externos** (+ 1,9M€): esta variação justifica-se pelo aumento das rubricas de seguros, conservação e reparação, outros trabalhos especializados e outros fornecimentos e serviços (que compreende designadamente os custos e perdas associados ao desenvolvimento das atividades culturais, desportivas e educativas);
- **custos com o pessoal** (+ 1,03M€): este crescimento é justificado pela atualização do salário mínimo nacional e respetivos encargos sociais e pelo aumento do número de colaboradores.
- **provisões** (+0,13M€): a variação identificada resulta da necessidade de fazer face a processos judiciais em curso, designadamente o intentado pela empresa Famaconcret, Lda, precaver futuros riscos e encargos relacionados com a parceria público-privada com a SGEB, SA, bem como, para clientes de cobrança duvidosa (50% da dívida vencida a 30/06/2017), de forma a cumprir o preceituado no normativo contabilístico aplicável.
- **Custos financeiros** (+1,3M€): em 2017, o principal contributo para esta rubrica deriva do reconhecimento dos resultados líquidos negativos das empresas municipais InvestBraga, EM e Bragahabit, EM, no âmbito da aplicação do método de equivalência patrimonial.

Em sentido oposto,

- **outros custos** (-2,3 milhões de euros): o comportamento verificado advém do fato de no exercício anterior estarem refletidos o custo associado à doação de terrenos ao SCBraga.

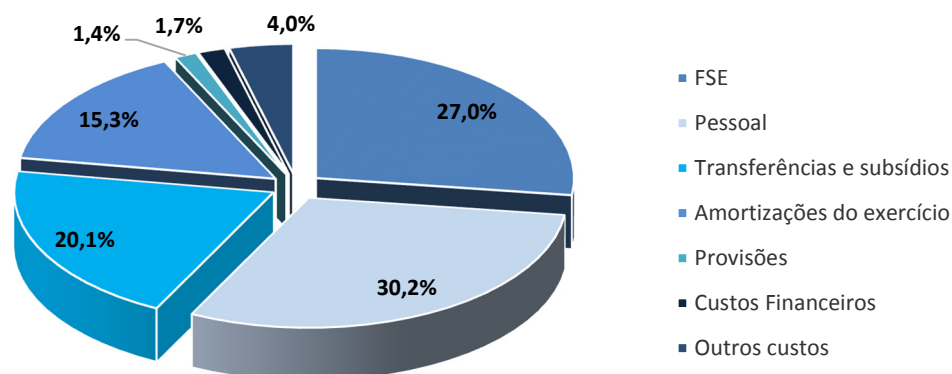


Figura 16 – Estrutura dos custos

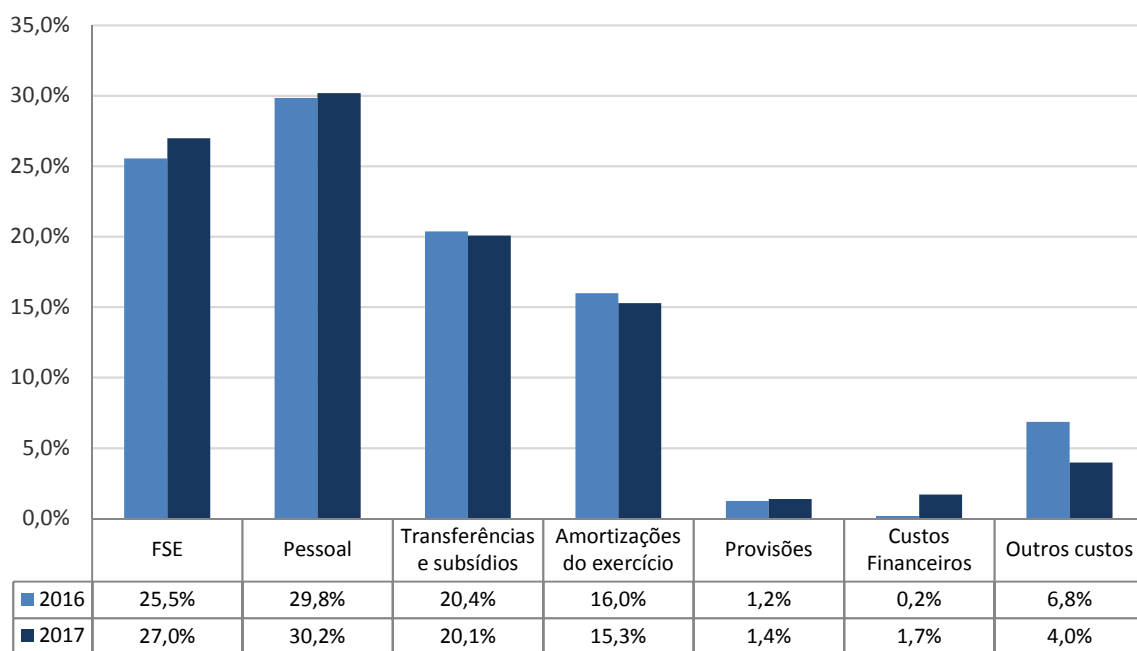


Figura 17 – Comparação dos custos (2016/2017)

6.2.2. Proveitos e Ganhos

Evoluindo para a análise dos **Proveitos do Exercício**, que totalizam em 2017, **89 milhões de euros** (+2 milhões de euros que no período anterior), verificamos que a variação contabilizada é sustentada na evolução favorável das rubricas de impostos e taxas (+4,3M€) e proveitos financeiros (+3,1M€), sendo que, neste último caso, o aumento prende-se com o processo de reclassificação da natureza do proveito, concessão da EDP, que deixou de ser contabilizado na conta de prestação de serviços, passando em 2017 para proveitos financeiros e explicando, assim, a variação negativa da referida rubrica (-2,9M€).

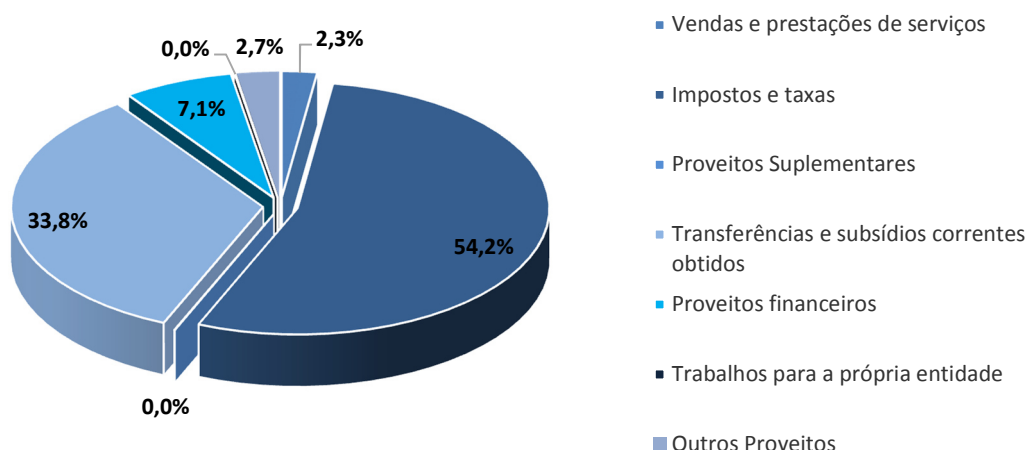


Figura 18 – Estrutura dos Proveitos

Relativamente ao aumento na rubrica de **impostos e taxas**, na proporção de 4,3 milhões de euros, verifica-se uma maior arrecadação da receita de IMT (+2,8 milhões de euros) e IMI (+830 mil euros), bem como dos impostos indiretos (+ 603 mil euros) e das taxas (+ 77 mil euros). Tal como podemos atestar, o comportamento das rubricas mencionadas estão associadas às variações da atividade económica, tendo sido verificada em 2017 um melhoramento global.

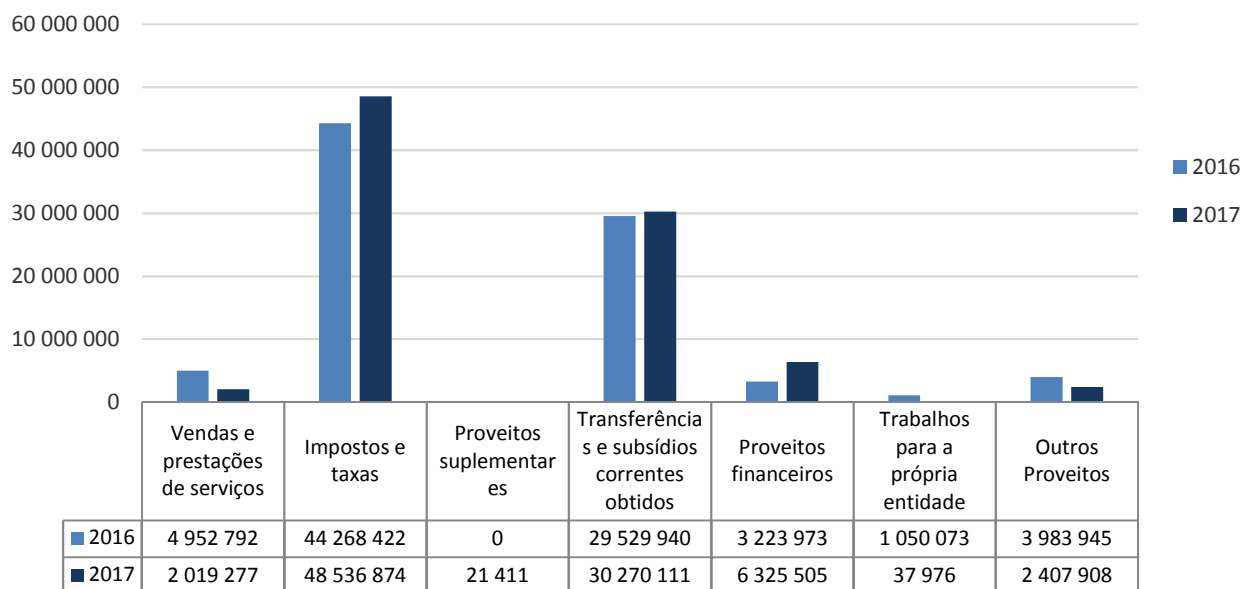


Figura 19 – Comparação dos Proveitos (2016/2017)

Na rubrica dos **trabalhos para a própria entidade**, a variação negativa em relação ao ano transato deve-se à normalização do procedimento tendente à capitalização dos trabalhos realizados para a própria entidade e explicado no anexo às demonstrações financeiras.

Por fim, verificamos que as **Transferências e Subsídios Correntes Obtidos** registam em 2017, face a igual período de 2016, um aumento na ordem dos 740 mil euros, explicada pelo aumento das transferências obtidas relacionadas com os Centros Qualifica e Laboratórios Vivos para a descarbonização.

A figura a seguir apresentada evidencia a evolução dos resultados no quinquénio 2013-2017.

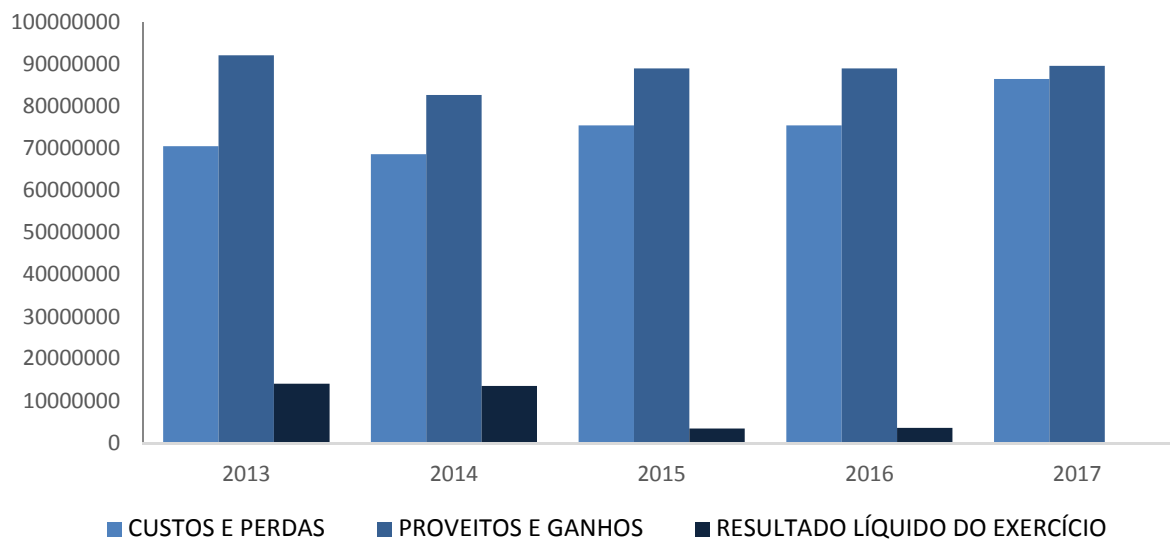


Figura 20 – Evolução dos resultados no quinquénio 2013-2017

7. ANÁLISE DA DÍVIDA DO MUNICÍPIO

7.1. NOTA INTRODUTÓRIA

A 3 de setembro de 2013, foi publicada a nova Lei das Finanças Locais, Lei n.º 73/2013, com entrada em vigor a 1 de janeiro de 2014, e publicada a Lei n.º 75/2013, de 12 de setembro, que estabelece o regime jurídico das autarquias locais, aprova o estatuto das entidades intermunicipais, estabelece o regime jurídico das transferências de competências do Estado para as autarquias locais e para as entidades intermunicipais e aprova o regime jurídico do associativismo autárquico, com entrada em vigor a 29 de setembro de 2013.

A Lei n.º 73/2013, de 3 de setembro, introduz um novo conceito de dívida. Deixa de existir o trinómio endividamento líquido, de médio e longo prazo e de curto prazo, circunscrevendo-se apenas a um limite, o de dívida total.

No seu n.º 1, do artigo 52º, é apresentada a fórmula de cálculo do limite da dívida total. A 31 de dezembro de cada exercício económico, as dívidas de operações orçamentais do município, acrescidas das entidades previstas no art.º 54º, não pode ultrapassar 1,5 vezes a média da receita corrente líquida cobrada nos três exercícios anteriores. O n.º 2 do citado artigo refere que a dívida total de operações orçamentais engloba:

- os empréstimos, tal como definidos no nº 1 do artigo 49º;
- os contratos de locação financeira;
- quaisquer outras formas de endividamento, por iniciativa dos municípios (ou outras entidades relevantes) junto de instituições financeiras; e,
- todos os restantes débitos a terceiros decorrentes de operações orçamentais.

A sua tradução matemática poderá fazer-se na seguinte fórmula:

$$1,5 * MRCLC_{(n-3, n-2 \text{ e } n-1)} \geq DOOM_{31 \text{ dez}/n} + DER_{31 \text{ dez}/n}$$

Legenda:

MRCLC – média da receita corrente líquida cobrada nos exercícios anteriores

DOOM – dívida das operações orçamentais do município, nos termos definidos acima, a 31 de dezembro de n

DER – dívida das entidades relevantes, nos termos do art.º 54, da nova lei das finanças locais, a 31 de dezembro de n

Com a nova Lei das Finanças Locais, as anteriores exceções ao endividamento desaparecem, admitindo-se, porém, que o limite possa ser ultrapassado em caso de calamidade pública. De referir, no entanto, que, no caso de um município cumprir o limite de endividamento na data de entrada em vigor da presente lei, mas que passe a registar uma dívida total superior aos limites previstos no artigo 52.º, por força da existência de dívidas excecionadas, constituídas em data anterior à entrada em vigor da presente lei, não deve ser sujeito a sanções, tal como previsto no artigo 84.º da Lei n.º 73/2013, de 3 de setembro. Consideram-se, para o efeito, dívidas excecionadas:

- os empréstimos e os encargos com empréstimos anteriormente contraídos ao abrigo de disposições legais que os excecionavam dos limites de endividamento;
- os empréstimos e os encargos com empréstimos contraídos para a conclusão dos programas especiais de realojamento (PER), cujos acordos de adesão tenham sido celebrados até ao ano de 1995; e,
- as dívidas dos municípios às empresas concessionárias do serviço de distribuição de energia elétrica em baixa tensão, consolidadas até 31 de dezembro de 1988.

A acrescentar a isto, uma das novidades deste regime jurídico prende-se com a trajetória de crescimento/ajustamento que um município deve ter, quer cumpra com os limites ou não. A antiga lei das Finanças Locais apenas previa uma trajetória de ajustamento no caso de incumprimento do limite. Passando a explicar, sempre que um município não cumpra o limite, deve reduzir, no exercício subsequente, pelo menos 10% do montante em excesso, até que aquele limite seja cumprido, sem prejuízo, do previsto na secção III, que se refere ao alerta precoce e recuperação financeira. Cumprindo o limite, só pode aumentar, em cada exercício económico, o valor correspondente a 20% da margem disponível no início de cada um dos exercícios.

7.2. POSICIONAMENTO DA DÍVIDA MUNICIPAL, A 31 DE DEZEMBRO DE 2016

A situação da dívida total do grupo municipal à data de 31 de dezembro de 2016 apresenta-se no quadro seguinte:

Código das contas POCAL	Endividamento Municipal	Valores em 31/dez/2016
	Dívida a terceiros - médio e longo prazo:	
2312	Dívidas a instituições de crédito	35 136 048,56€
268	Outros credores	9 293 648,14€
	Total - dívidas mlp	44 429 696,70€
	Dívida a terceiros - curto prazo*:	
2321	Convertíveis	0,00€
2322	Não convertíveis	0,00€
233	Empréstimos por títulos de participação	0,00€
2311	Dívidas a instituições de crédito	0,00€
269	Adiantamentos por conta das vendas	0,00€
221	Fornecedores, c/c	0,00€
228	Fornecedores - Faturas em receção e conferência	2 111 111,88€
252	Credores pela execução do orçamento	0,00€
213+217	Clientes e utentes com cauções	271 632,30€
219	Adiantamentos de clientes, contribuintes e utentes	1 948 957,05€
2611	Fornecedores de imobilizado, c/c	25 000,00€
2617	Fornecedores com garantias	1 457 312,44€
2618	Fornecedores de imobilizado - faturas em receção e conferência	744 712,69€
24	Estado e outros entes públicos	695 818,73€
262 + 263 + + 267 + 268	Outros credores	1 335 306,88€
	Total - dívidas cp	8 589 851,97€
	Total - dívidas a 3.ºs do município	53 019 548,67€
Saldo das operações não orçamentais (resumo diário de tesouraria e mapa de operações de tesouraria)		2 484 071,85€
Fundo de Apoio Municipal - saldo credor da 268126 mlp - art.º 98.º, n.º8, Lei 82-B/2014, de 30/dez		2 782 489,69€
Total dívidas do município relevantes a 31/12/2016		47 752 987,13€
Entidades relevantes para efeitos de limites da dívida total		310 634,00€
DÍVIDA TOTAL*		48 063 621,13€

***O valor da dívida a 31 de dezembro de 2016 é o do último reporte na aplicação SIAL, da DGAL, conforme ficha do município de 2016 e relatório de aferição da dívida total, após as devidas atualizações durante o exercício de 2017, cuja informação não se encontrava disponível aquando da elaboração destes mapas de fecho de contas de 2016.

No orçamento de Estado para 2015, refere no seu artigo 98º n.º 8 que o montante referente à contribuição de cada Município para o Fundo de Apoio Municipal não releva para o limite da dívida total previsto no n.º 1 do artigo 52.º da Lei n.º 73/2013, de 3 de setembro, pelo que, por analogia, e não tendo sido uma despesa realizada pelo Município, mas sim imposta por lei, não será incluída para efeitos de endividamento, no ano de 2015 e seguintes, apesar de devidamente divulgada na conta #268 “Outros credores”, no balanço do município.

Uma vez determinada a dívida total do município, é possível dizer-se que o município de braga, a 31 de dezembro de 2016, não só cumpriu o disposto no n.º 1, do art.º 52, da nova lei das finanças locais, como apresenta uma margem disponível de 62,9 milhões €, face ao limite, senão vejamos:

Limite máximo da dívida total do grupo municipal a 31/12/2016***	110.985.946€
Dívida total a 31 de dezembro de 2016	48.063.621€
Margem face ao limite	62.922.325€

***Informação validada pela DGAL: valor correspondente a 1,5 x média da receita corrente cobrada nos últimos três exercícios.

Note-se que o limite apresentado é o limite total previsto no artigo supra citado. No entanto, e dado que o município de braga se posicionou abaixo do valor de dívida total a 31 de dezembro de 2015, a margem de endividamento será determinada de acordo com o previsto na alínea b) do n.º 3 do art.º 52 da Lei n.º 73/2013, de 3 de setembro, ou seja, “só pode aumentar, em cada exercício, o valor correspondente a 20% da margem disponível no início de cada um dos exercícios”.

Deste modo, e tendo em consideração a dívida do grupo municipal a 31 de dezembro de 2016, e o limite máximo apurado, o cumprimento da possibilidade de crescimento pelo município de braga afere-se no quadro apresentado abaixo:

Dívida total a 31 de dezembro de 2015	58.209.352€
Margem disponível	52.776.594€
Possibilidade de crescimento (20% da margem)	10.555.319€
Limite máximo a 31 de dezembro de 2016	68.764.671€
Dívida total a 31 de dezembro de 2016	48.063.621€

O Município de Braga posiciona-se abaixo do limite da dívida total apurado para o exercício de 2016, bem como o anteriormente descrito na alínea b), do n.º 3, do art.º 52 da RFALEI.

5.3. LIMITES PARA 2017

Para o ano de 2017, e tendo em consideração o disposto no n.º 1 do art.º 52.º da Lei n.º 73/2013, de 3 de setembro, abaixo se apresenta o limite máximo para o ano de 2017.

DESIGNAÇÃO	2014 Valor	2015 Valor	2016 Valor
Total da Receita Corrente	71237104	74030799	76 372 247
Impostos Diretos	34.526.548	36.412.447	39 335 756
Impostos Indiretos	1.197.638	1.401.507	1 880 925
Taxas, Multas e Outras Penalidades	1.367.077	1.159.322	1 515 010
Rendimentos de Propriedade	2.712.313	3.883.253	3 126 354
Transferências Correntes	29.777.948	29.246.625	28 713 788
Vendas de Bens e Prestações de Serviços	1.335.300	1.261.702	1 328 755
Outras Receitas Correntes	320.280	665.942	471 660
Média aritmética da receita corrente líquida cobrada nos três exercícios anteriores			73 880 050,12
Limite da dívida total (1,5 vezes a média da receita corrente líquida cobrada nos três exercícios anteriores)			110 820 075,18

Note-se que o limite apresentado é o limite total previsto no artigo supra citado. Uma vez mais, dado que o Município de Braga se posicionou abaixo do valor de dívida total a 31 de dezembro de 2016, a margem de endividamento será determinada de acordo com o previsto na alínea b) do n.º 3 do art.º 52 da Lei n.º 73/2013, de 3 de setembro, ou seja, “(...) 20% da margem disponível no início de cada um dos exercícios”.

Deste modo, e tendo em consideração a dívida do grupo municipal a 31 de dezembro de 2016, e o limite máximo apurado, a margem de endividamento se afere no quadro seguinte:

Dívida total a 31 de dezembro de 2016	48.063.621€
Margem disponível	62.756.454
Possibilidade de crescimento (20% a margem disponível)	12.551.291€
Limite máximo a 31/12/2017	60.614.912€

7.4. ENTIDADES RELEVANTES PARA OS LIMITES LEGAIS DA DÍVIDA, A 31 DE DEZEMBRO DE 2017

A Lei n.º 73/2013, de 3 de setembro, para além de alterar a fórmula de cálculo para o limite da dívida total, altera significativamente o perímetro das entidades relevantes para efeitos de limites da dívida total, alargando o perímetro do universo municipal, aos serviços municipalizados e intermunicipalizados, às entidades intermunicipais e associativas municipais, às empresas locais, exceto se forem empresas abrangidas pelo sector empresarial do estado ou regional, às cooperativas e fundações e, por fim, às entidades de outra natureza nas quais se verifique um controlo ou presunção de controlo por parte do município.

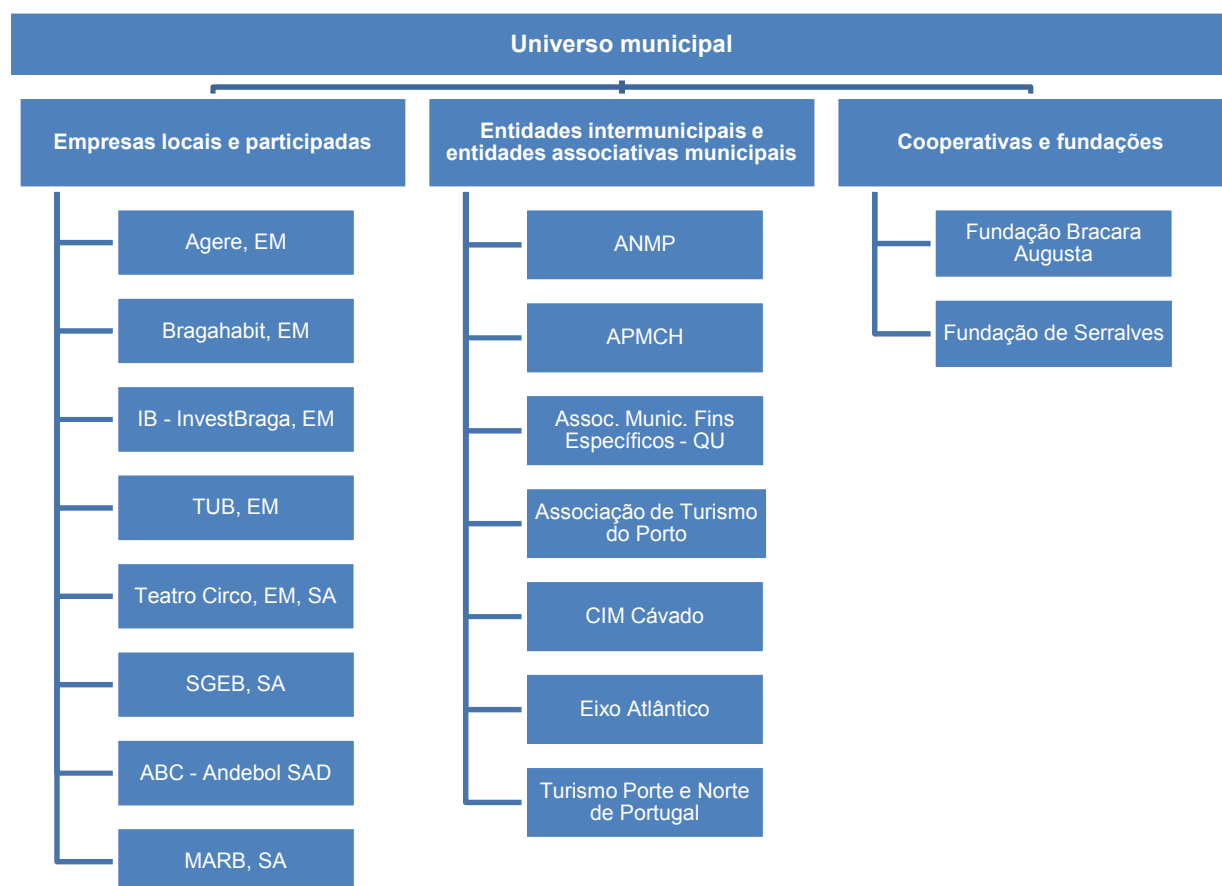
Em termos práticos este novo regime jurídico vem impor e reforçar a ideia que, em regra, todas as entidades constituídas e participadas por capitais dos municípios relevam para efeitos de endividamento municipal, alargando assim de forma significativa o perímetro de entidades a considerar.

De acordo com o artigo n.º 54 da Lei n.º 73/2013, de 3 de setembro, as entidades participadas pelo município que relevam para o apuramento da dívida total de operações orçamentais, nos seguintes termos:

- a) os **serviços municipalizados e intermunicipalizados**, neste último caso, de acordo, com o critério previsto no n.º 4 do artigo 16.º da Lei n.º 50/2012, de 31 de agosto;
- b) as **entidades intermunicipais e as entidades associativas municipais**, independentemente de terem sido constituídas ao abrigo de regimes legais específicos ou do direito privado, de acordo com o critério a estabelecer pelos seus órgãos deliberativos, com o acordo expresso das assembleias municipais respetivas, ou, na sua ausência, **de forma proporcional à quota de cada Município para as suas despesas de funcionamento**;
- c) as **empresas locais e participadas** de acordo com os artigos 19.º e 51.º da Lei n.º 50/2012, de 31 de agosto, exceto se se tratar de empresas abrangidas pelos setores empresarial do Estado ou regional, por força do artigo 6.º do Decreto-Lei n.º 558/99, de 17 de dezembro, alterado pelo Decreto-Lei n.º 300/2007, de 23 de agosto, e pelas Leis n.ºs 64-A/2008, de 31 de dezembro, e 55-A/2010, de 31 de dezembro, **proporcional à participação**, direta ou indireta, do Município no seu capital social, **em caso de incumprimento das regras de equilíbrio de contas** previstas no artigo 40.º daquela lei.

- d) as **cooperativas** e as **fundações, proporcional à participação**, direta ou indireta, do Município; e,
- e) as entidades de outra natureza relativamente às quais se verifique, de acordo com o n.º 4 do artigo 75.º, o controlo ou presunção de controlo por parte do Município, pelo montante total.

Para dar cumprimento ao disposto no art.º 54.º da nova lei das finanças locais, procede-se à definição do perímetro do grupo municipal, para o exercício de 2017.



*Situação à data de elaboração dos documentos de prestação de contas de 2017.

Feita a delimitação do grupo autárquico, de acordo com a disposição legal do artigo 54º da Lei n.º 73/2013, importa definir as entidades relevantes para efeitos de apuramento da dívida, no presente exercício económico.

Universo municipal	% part.	RAI (Resultado antes de imposto)	Releva para efeitos da dívida	Observações
1. Entidades intermunicipais e entidades associativas municipais (alínea b) do art.º 54º)				
ANMP – Associação Nacional de Municípios Portugueses		Não aplicável	498,37€	
APMCH – Assoc. Portuguesa dos Municípios com Centro Histórico		Não aplicável	88,99€	
Associação de Municípios de Fins Específicos – Quadrilátero Urbano		Não aplicável	2 486,20€	
CIM – Comunidade Intermunicipal do Cávado		Não aplicável	161,88€	
Eixo Atlântico do Noroeste Peninsular		Não aplicável	6 764,34€	
Turismo Porte e Norte de Portugal, ER		Não aplicável	-	Não releva (ofício de Julho de 2014)
Associação de Turismo do Porto		Não aplicável	23 038,65€	
2. Empresas locais e participadas (alínea c) do art. 54.º)				
AGERE - Empresa de Águas Efluentes e Resíduos de Braga, EM	51%	8.371.800,95€	-	Não releva – contas equilibradas
BRAGAHABIT - Empresa Municipal de Habitação, EM	100%	(906.840,63€)	243 251,47€	
IB - Agência para a Dinamização Económica, EM	100%	(232.451,33€)	-	Cobertura de prejuízos realizada nos termos do art.º 35, do CSC
Teatro Circo de Braga, EM, SA	100%	44.450,54€	-	Não releva – contas equilibradas
TUB - Empresa Transportes Urbanos de Braga, EM	100%	69.748,58€	-	Não releva – contas equilibradas
SGEB - Sociedade Gestora de Equipamentos de Braga, SA	49%	13.533,85€	-	Não releva – contas equilibradas
ABC de Braga - Andebol SAD	40%	(46.722,96€)	226 476,42€	
MARB - Mercado Abastecedor da Região de Braga, SA	1%		-	Não releva – contas equilibradas
3. Cooperativas e fundações (alínea d) do art. 54.º)				
Fundação Bracara Augusta	25%	Não aplicável	18 133,25€	
Fundação de Serralves	0,55%	Não aplicável	8 789,07€	Situação à data de 31/12/2016

*Situação à data de elaboração dos documentos de prestação de contas de 2017, de acordo com a informação disponível.

De referir que as entidades intermunicipais e as entidades associativas relevam sempre para o endividamento na percentagem da sua quota para as despesas de funcionamento da entidade. Quanto às cooperativas e fundações relevam sempre na percentagem da sua quota, enquanto, as outras entidades, relevam pelo montante total, sempre que se verifique a disposição legal do n.º 4 do artigo 75º., ou seja, o controlo ou presunção de controlo por parte do Município.

Merecem particular destaque as entidades de natureza empresarial participadas pelo município, que apenas relevam para efeitos da dívida municipal caso não apresentem resultados anuais equilibrados. O enquadramento legal define-o como sendo o caso dos resultados líquidos antes de impostos se apresentarem negativos, da apreciação das suas contas anuais.

Relativamente ao exercício de 2017, da verificação da regra de equilíbrio anual de contas às empresas participadas pelo município de Braga, verificámos que apenas o ABC, Andebol SAD e a empresa municipal Bragahabit, EM apresentam, desequilíbrio, à luz da legislação vigente, pelo que apenas estas participações contribuirão para a dívida total, na proporção da participação financeira detida (40% e 100%, respetivamente).

Delineado o perímetro das entidades que, no exercício de 2017, relevam para o apuramento da dívida total de operações orçamentais de todo o grupo municipal, procedemos ao cálculo, conforme apresentado abaixo. As dívidas orçamentais estão refletidas nos balanços das diversas entidades, às quais temos que deduzir as operações de tesouraria, que são as cobranças e/ou as retenções a entidades externas, bem como o valor correspondente a cauções/garantias. No caso do município, este resultado obtém-se recorrendo ao balanço e ao resumo diário de tesouraria, reportados a 31/12/2017, através da fórmula que se segue:

$$\begin{array}{r} \text{Saldo credor de operações orçamentais} \\ = \\ \text{Passivo Total} \\ - \\ \text{Provisões (conta 29)} \\ - \\ \text{Acréscimos e Diferimentos (contas 273 e 274)} \\ - \\ \text{Saldo de dotações não orçamentais do resumo diário de tesouraria} \end{array}$$

7.5. POSICIONAMENTO DA DÍVIDA MUNICIPAL, A 31 DE DEZEMBRO DE 2017

Código das contas POCAL	Endividamento Municipal	Valores em 31/dez/2017
Total do passivo - 29 "provisões" - 27 "acréscimos e diferimentos"		
2312	Dívida a terceiros - médio e longo prazo:	
	Dívidas a instituições de crédito	28 795 554,88
	Total - dívidas mlp	28 795 554,88
	Dívida a terceiros - curto prazo*:	
2321	Convertíveis	0,00
2322	Não convertíveis	0,00
233	Empréstimos por títulos de participação	0,00
2311	Dívidas a instituições de crédito	0,00
269	Adiantamentos por conta das vendas	0,00
221	Fornecedores, c/c	935 798,54
228	Fornecedores - Facturas em recepção e conferência	2 931 710,95
252	Credores pela execução do orçamento	0,00
217	Clientes e utentes com cauções	597 205,46
219	Adiantamentos de clientes, contribuintes e utentes	1 381 176,12
2611	Fornecedores de imobilizado, c/c	596 363,85
2618	Fornecedores de imobilizado - faturas em recepção e conferência	4 198 361,69
24	Estado e outros entes públicos	333 381,71
262 + 263 + + 267 + 268	Outros credores	10 711 043,25
	Total - dívidas cp	21 685 041,57
	Total - dívidas a 3.ºs do município	50 480 596,45
Saldo das operações não orçamentais (resumo diário de tesouraria e mapa de operações de tesouraria)		2 738 548,71
Fundo de Apoio Municipal - saldo credor da 268126 mlp - art.º 55.º, n.º5, Lei 7-A/2016, de 30 de março		2 225 991,69
Dívida total do município		45 516 056,05
Entidades relevantes para efeitos de limites da dívida total:		Valores em 31/dez/2017
1. Entidades intermunicipais e entidades associativas municipais (alínea b) do art.º 54º)		
ANMP – Associação Nacional de Municípios Portugueses		498,37
APMCH – Associação Portuguesa dos Municípios com Centro Histórico		88,99
Associação de Municípios de Fins Específicos – Quadrilátero Urbano		2 486,20
CIM – Comunidade Intermunicipal do Cávado		161,88
Eixo Atlântico do Noroeste Peninsular		6 764,34
Associação de Turismo do Porto		23 038,65
2. Empresas locais e participadas (alínea c) do art. 54.º)		
ABC de Braga - Andebol Sad		226 476,42

Bragahabit, EM	243 251,47
3. Cooperativas e fundações (alínea d) do art. 54.º)	
Fundação Bracara Augusta	18 133,25
Fundação de Serralves	8 789,07
DÍVIDA TOTAL*	46 045 744,69

*Situação à data de elaboração dos documentos de prestação de contas de 2017.

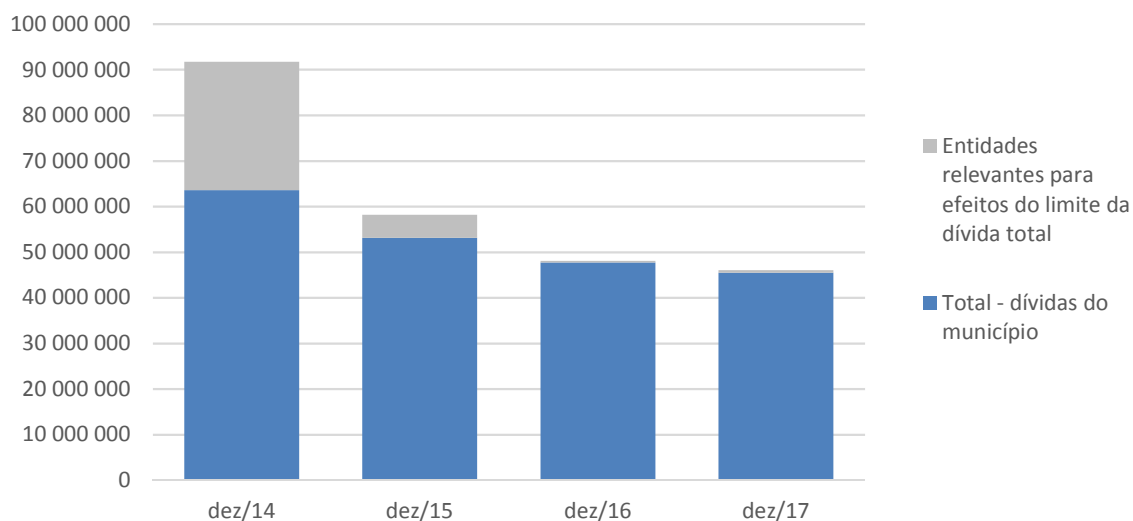
Importa agora fazer-se uma análise comparativa do quadriénio:

Endividamento Municipal	dez/14	dez/15	dez/16	dez/17	Var. 16/17 (%)	Var. absoluta 16/17	Var. absoluta 14/17
Total - dívidas do município	63 623 940	53 163 474	47 752 987	45 516 056	-4,7%	-2 236 931	-18 107 883
Entidades relevantes para efeitos do limite da dívida total	28 063 927	5 045 878	310 634	529 689	70,5%	219 055	-27 534 238
Dívida total do município	91 687 867	58 209 352	48 063 621	46 045 745	-4,2%	-2 017 876	-45 642 122

*O valor da dívida a 31 de dezembro de 2016 é o do último reporte na aplicação SIAL, da DGAL, conforme ficha do município de 2016, após as devidas atualizações durante o exercício de 2017, cuja informação não se encontrava disponível aquando da elaboração destes mapas de fecho de contas de 2017.

Saliente-se que no quadriénio de 2014-2017 o Município de Braga reduziu a sua dívida total em 45,6 milhões de euros, passando de 91,7 milhões, em 2014, para 46 milhões de euros, em 2017. Explicando, a dívida relevante do município assume uma diminuição de 18,1 milhões e o contributo das entidades que concorrem para a dívida total decresce 27,5 milhões de euros.

A tendência do quadriénio é acompanhada no exercício de 2017, no qual assistimos a uma diminuição de 2 milhões de euros da dívida total do município, por comparação com o período homólogo.



Face aos valores apresentados, o Município, não se encontra sujeito às sanções previstas no dispositivo legal Lei n.º 73/2013, de 3 de setembro, artigo 52.º, n.º 4, uma vez que não aumentou o seu endividamento mais do que o permitido.

7.6. LIMITES PARA 2018

Tendo em consideração o disposto no n.º 1 do art.º 52.º da Lei n.º 73/2013, de 3 de setembro, apresenta-se abaixo o limite máximo para o ano de 2018.

DESIGNAÇÃO	2015 Valor	2016 Valor	2017 Valor
Total da Receita Corrente	74 030 799	76 372 247	81 900 776
Impostos Diretos	36 412 447	39 335 756	43 236 022
Impostos Indiretos	1 401 507	1 880 925	2 484 278
Taxas, Multas e Outras Penalidades	1 159 322	1 515 010	2 862 159
Rendimentos de Propriedade	3 883 253	3 126 354	2 769 144
Transferências Correntes	29 246 625	28 713 788	29 053 592
Vendas de Bens e Prestações de Serviços	1 261 702	1 328 755	1 404 278
Outras Receitas Correntes	665 942	471 660	91 303
Média aritmética da receita corrente líquida cobrada nos três exercícios anteriores			77 434 607
Limite da dívida total (1,5 vezes a média da receita corrente líquida cobrada nos três exercícios anteriores)			116 151 911

Note-se que o limite apresentado é o limite total previsto no artigo supra citado. Uma vez mais, dado que o município de braga se posicionou abaixo do valor de dívida total a 31 de dezembro de 2017, a margem de endividamento será determinada de acordo com o previsto na alínea b) do n.º 3 do art.º 52 da Lei n.º 73/2013, de 3 de setembro, ou seja, “(...) 20% da margem disponível no início de cada um dos exercícios”.

Deste modo, e tendo em consideração a dívida do grupo municipal a 31 de dezembro de 2017, e o limite máximo apurado, a margem de endividamento se afere no quadro seguinte:

Dívida total a 31 de dezembro de 2017	46 045 745
Margem disponível	70 106 166
Possibilidade de crescimento (20% a margem disponível)	14 021 233
Limite máximo a 31/12/2018	60 066 978

8. INDICADORES

De forma a possibilitar uma visão mais objetiva da atividade desenvolvida pelo município de Braga durante o ano de 2017, bem como da respetiva evolução no período de 2014 a 2017, apresentamos no presente capítulo alguns indicadores económico-financeiros.

8.1. INDICADORES GLOBAIS

8.1.1. Meios Humanos

	Indicadores	2013	2014	2015	2016	2017
1	Despesas Com Pessoal População de Braga	139€	135 €	130 €	136 €	145 €
2	Despesas c/pessoal Mensal Trabalhadores do Município	1 237€	1 441 €	1 412 €	1 237 €	1 309 €
3	População de Braga Trabalhadores do Município	107€	128	130	127	126

Quadro 26 - Indicadores dos Meios Humanos

1 - Despesa com Pessoal/munícipe

O indicador Despesas com Pessoal por munícipe visa analisar o valor gasto com despesas de pessoal por cada habitante do concelho de Braga. Este indicador mantém um comportamento de ligeiro crescimento nos últimos dois anos.

2 - Encargo Médio Mensal com Pessoal/trabalhador municipal

O encargo médio mensal por trabalhador aumentou em 2017 em relação ao ano anterior em 72€. Cada trabalhador representa um custo médio para o município de 1.309€.

3 - Número de Munícipes/trabalhador municipal

Em 2017, existia 1 trabalhador por cada 126 habitantes de Braga.

8.1.2. Meios Financeiros

	Indicadores	2013	2014	2015	2016	2017
4	Aq. de Bens e serviços População de Braga	92	94	103	103	113
5	Investimento População de Braga	119	71	43	20	51
6	Despesas Obrigatórias População de Braga	244	238	246	255	268
7	Δ Receita Total Receita total do ano anterior	18%	-13%	-4%	2%	10%
8	Δ Despesa Total Despesa total do ano anterior	14%	-12%	-2%	-3%	13%
9	Juros pagos Capital em dívida	0,9%	0,8%	0,7%	0,5%	0,4%

Quadro 27 - Indicadores dos Meios Financeiros

4 - Bens e Serviços Providos/munícipe

O encargo médio por munícipe com a Aquisição de Bens e Serviços Municipais, em 2017, foi de 113€, registando-se um ligeiro aumento face ao ano transato.

5 - Investimento Realizado/munícipe

A aquisição de bens de investimento por munícipe, em 2017, é de 51€, acima dos 20€ de 2016, fruto do incremento no investimento total.

6 - Despesas de Funcionamento/munícipe

As despesas de funcionamento por habitante ascendem a 268€, aumentando 13€ relativamente a 2016.

7 - Evolução da Receita Total

A Receita Total apresenta uma taxa de crescimento positiva de 10%, em 2017, subindo 8 pontos percentuais, em relação ao ano anterior.

8 - Evolução da Despesa Total

O rácio da evolução das despesas municipais é positiva em 13%, o que se deve em grande parte ao acréscimo do investimento face ao ano de 2016.

9 - Custo Médio dos Empréstimos Contraídos

O custo médio dos empréstimos contraídos diminuiu 0,1 pontos percentuais, passando para 0,4% em 2017 e mantendo-se abaixo de 1%.

8.2. INDICADORES DE EFICÁCIA

	Indicadores	2013	2014	2015	2016	2017
10	Receita total cobrada Receita final orçada	81%	79%	91%	87%	86%
11	Despesa executada Despesa final orçada	81%	79%	90%	85%	86%
12	Investimento realizado Investimento final previsto	59%	72%	77%	33%	60%

Quadro 28 - Indicadores de Eficácia

10 - Taxa de Execução da Receita

A taxa de execução da receita foi de 86%, em 2017, diminuindo 1 ponto percentual em relação a 2016, cumprindo-se o estabelecido no diploma que regula o regime financeiro das autarquias locais.

11 - Taxa de Execução da Despesa

Em 2016, a taxa de execução da despesa subiu em 1 ponto percentual face ao ano transato ficando nos 86%.

12 - Taxa de Execução das Despesas de Investimento

A execução das despesas de investimento atingiu os 60%, em 2017, aumentado significativamente face ao ano transato, em 27 pontos percentuais.

8.3. INDICADORES DE EFICIÊNCIA/PRODUTIVIDADE

	Indicadores	2013	2014	2015	2016	2017
13	Investimento Empréstimos utilizados	-	-	-	-	-
14	Investimento Despesas de funcionamento	49%	30%	18%	8%	19%
15	Investimento Trabalhadores do Município	12 694	9 078	5 631	2 479	6 484
16	Receita Total Trabalhadores do Município	58 449	60 891	60 442	58 909	64 755

Quadro 29 - Indicadores de Eficiência/Produtividade

13 - Investimento Realizado/unidade gasta em funcionamento

A percentagem de investimento realizado por unidade gasta em funcionamento, em 2017, foi de 19%.

14 - Despesa de Investimento Realizada/trabalhador

Foram investidos no concelho de Braga 6.484 € por cada trabalhador do município, em 2017.

15 - Receita Total Arrecadada/trabalhador

A receita arrecadada por cada trabalhador do município é de 64.755 € em 2017, verificando-se neste rácio um aumento de 10% relativamente ao ano anterior.

9. PROPOSTA DE APLICAÇÃO DE RESULTADOS

Nos termos do disposto no ponto 2.7.3 do Plano Oficial de Contabilidade das Autarquias Locais, propõe-se que o Resultado Líquido do Exercício, no montante de 3.613.566,91€, seja distribuído por:

Reservas Legais – 180 678,35€

Resultados Transitados – 3 432 888,56€

Braga, _____ de abril de 2018

O Presidente do Órgão Executivo,

10. DEMONSTRAÇÕES FINANCEIRAS

10.1. BALANÇO

(Unidade: €)

Código das contas POCAL	ACTIVO	Exercícios			
		2017			2016
		AB	AP	AL	AL
	Imobilizado:				
	Bens de domínio público:				
451	Terrenos e recursos naturais	26 848 219,17	(859 320,04)	25 988 899,13	25 857 647,70
452	Edifícios.....	3 848 833,65	(1 227 557,51)	2 621 276,14	2 804 500,98
453	Outras construções e infraestruturas	242 568 030,77	(157 619 195,84)	84 948 834,93	88 692 914,46
455	Bens do património histórico artístico e cultural	0,00	0,00	0,00	0,00
459	Outros bens de domínio público	0,00	0,00	0,00	138 023,12
445	Imobilizações em curso	5 489 019,04	0,00	5 489 019,04	17 030,90
446	Adiantamentos por conta de bens de domínio público	0,00	0,00	0,00	0,00
		278 754 102,63	(159 706 073,39)	119 048 029,24	117 510 117,16
	Imobilizações incorpóreas:				
431	Despesas de instalação.....	0,00	0,00	0,00	0,00
432	Despesas de investigação e desenvolvimento	0,00	0,00	0,00	0,00
433	Propriedade industrial e outros direitos	0,00	0,00	0,00	0,00
443	Imobilizações em curso	0,00	0,00	0,00	0,00
449	Adiantamentos por conta das imobilizações incorpóreas.....	0,00	0,00	0,00	0,00
		0,00	0,00	0,00	0,00
	Imobilizações corpóreas:				
421	Terrenos e recursos naturais	83 154 101,07	(442,16)	83 153 658,91	80 563 403,56
422	Edifícios e outras construções	258 723 895,00	(39 656 063,71)	219 067 831,29	205 005 453,26
423	Equipamento básico	11 316 339,38	(8 910 564,88)	2 405 774,50	1 109 592,43
424	Equipamento de transporte.....	3 252 093,73	(2 507 975,29)	744 118,44	305 879,18
425	Ferramentas e utensílios	472 642,63	(344 318,67)	128 323,96	25 790,23
426	Equipamento administrativo	7 960 963,99	(7 174 102,15)	786 861,84	649 488,27
427	Taras e vasilhames	0,00	0,00	0,00	0,00
429	Outras imobilizações corpóreas	2 129 366,00	(1 624 506,41)	504 859,59	512 015,27
442	Imobilizações em curso	28 304 857,54	0,00	28 304 857,54	28 549 572,67
448	Adiantamentos por conta de imobilizações corpóreas	0,00	0,00	0,00	0,00
		395 314 259,34	(60 217 973,27)	335 096 286,07	316 721 194,87
	Investimentos financeiros:				
411	Partes de capital	51 216 648,48	0,00	51 216 648,48	51 468 926,35
412	Obrigações e títulos de participação	3 895 485,69	0,00	3 895 485,69	3 895 485,69
414	Investimentos em imóveis	26 874,95	0,00	26 874,95	0,00
415	Outras aplicações financeiras	0,00	0,00	0,00	0,00
441	Imobilizações em curso	0,00	0,00	0,00	0,00
447	Adiantamentos por conta dos investimentos financeiros	0,00	0,00	0,00	0,00

		55 139 009,12	0,00	55 139 009,12	55 364 412,04
	Circulante:				
	Existências:				
36	Matérias primas, subsidiárias e de consumo	522 937,91	0,00	522 937,91	504 620,22
35	Produtos e trabalhos em curso	0,00	0,00	0,00	0,00
34	Subprodutos, desperdícios, resíduos e refugos	0,00	0,00	0,00	0,00
32	Mercadorias	0,00	0,00	0,00	0,00
37	Adiantamentos por conta das compras	0,00	0,00	0,00	0,00
		522 937,91	0,00	522 937,91	504 620,22
	Dívidas de terceiros - Médio e longo prazo:				
268	Outros devedores	0,00	0,00	0,00	0,00
		0,00	0,00	0,00	0,00
	Dívidas de terceiros - Curto prazo:				
28	Empréstimos concedidos				0,00
211	Clientes c/c	61 137,86	0,00	61 137,86	748 936,01
212	Contribuintes c/c	44 039,08	0,00	44 039,08	280 983,99
213	Utentes c/c	0,00	0,00	0,00	630 393,20
218	Clientes, contribuintes e utentes de cobrança duvidosa	1 718 580,45	(1 611 557,98)	107 022,47	0,00
251	Devedores pela execução do orçamento	0,00	0,00	0,00	0,00
2619	Adiantamentos a fornecedores de imobilizado	0,00	0,00	0,00	0,00
24	Estado e outros entes públicos	38 080,63	0,00	38 080,63	0,00
262 + 263 + 267 + 268	Outros devedores	10 434 920,74	0,00	10 434 920,74	7 379 606,78
264	Administração autárquica	0,00	0,00	0,00	0,00
		12 296 758,76	(-1 611 557,98)	10 685 200,78	9 039 919,98
	Títulos negociáveis:				
151	Ações	0,00	0,00	0,00	0,00
152	Obrigações e títulos de participação	0,00	0,00	0,00	0,00
153	Títulos de dívida pública	0,00	0,00	0,00	0,00
159	Outros títulos	0,00	0,00	0,00	0,00
18	Outras aplicações de tesouraria	0,00	0,00	0,00	0,00
		0,00	0,00	0,00	0,00
	Depósitos bancários e caixa:				
12 + 13 + 14	Depósitos bancários	2 736 484,92	0,00	2 736 484,92	4 471 041,35
11	Caixa	30 596,89	0,00	30 596,89	376 121,49
		2 767 081,81	0,00	2 767 081,81	4 847 162,84
	Acréscimos e diferimentos:				
271	Acréscimos de proveitos	31 242 429,95	0,00	31 242 429,95	30 389 742,07
272	Custos diferidos	2 142 840,26	0,00	2 142 840,26	2 104 445,06
		33 385 270,21	0,00	33 385 270,21	32 494 187,13
	Total de amortizações	778 179 419,78	(221 535 604,64)	556 643 815,14	536 481 614,24
	Total de provisões		0,00	0,00	0,00
	Total do ativo	778 179 419,78	(221 535 604,64)	556 643 815,14	536 481 614,24

Código das contas POCAL	FUNDOS PRÓPRIOS E PASSIVO	Exercícios	
		2017	2016
	Fundos próprios:		
51	Património	191 459 843,20	189 434 335,59
55	Ajustamentos de partes de capital em empresas	10 319 698,67	10 055 530,40
56	Reservas de reavaliação	0,00	0,00
	Reservas:		
571	Reservas legais	8 368 801,63	8 196 737,79
572	Reservas estatutárias	0,00	0,00
573	Reservas contratuais	0,00	0,00
574 + 575 + 576 + 577	Outras reservas	27 277 204,12	26 043 463,64
59	Resultados transitados	198 521 984,13	192 899 886,98
	Subtotal	435 947 531,75	426 629 954,40
88	Resultado líquido do exercício	3 613 566,91	3 441 276,76
	Total dos fundos próprios	439 561 098,66	430 071 231,16
	Passivo:		
	Provisões para riscos e encargos:		
291	Provisões para cobranças duvidosas		
292	Provisões para riscos e encargos	12 130 844,85	1 643 233,28
		12 130 844,85	1 643 233,28
	Dívidas a terceiros - Médio e longo prazo:		
2312	Dívidas a instituições de crédito	28 795 554,88	35 136 048,56
268	Outros credores	8 007 244,69	9 293 648,14
264	Administração autárquica		
	Outros credores		
	Total de dívidas a 3ºs - Médio e longo prazo	36 802 799,57	44 429 696,70
	Dívidas a terceiros - Curto prazo:		
	Empréstimos por obrigações:		
2321	Convertíveis	0,00	0,00
2322	Não convertíveis	0,00	0,00
233	Empréstimos por títulos de participação	0,00	0,00
2311	Dívidas a instituições de crédito	0,00	0,00
269	Adiantamentos por conta das vendas	0,00	0,00
221	Fornecedores, c/c	935 798,54	0,00
228	Fornecedores - Faturas em receção e conferência	2 931 710,95	2 111 111,88
252	Credores pela execução do orçamento	0,00	0,00
213+217	Clientes e utentes com cauções.....	597 205,46	271 632,30
219	Adiantamentos de clientes, contribuintes e utentes	1 381 176,12	1 948 957,05
2611	Fornecedores de imobilizado, c/c	596 363,85	25 000,00
2618	Fornecedores de imobilizado - Faturas em receção e conferência	4 198 361,69	744 712,69

24	Estado e outros entes públicos	333 381,71	695 818,73
262 + 263			
+	Outros credores	2 703 798,56	2 792 619,32
+ 267 +			
268			
	Total de dívidas a 3ºs - Curto prazo	13 677 796,88	8 589 851,97
	Acréscimos e diferimentos:		
273	Acréscimos de custos	5 272 127,47	4 433 492,39
274	Proveitos diferidos	49 199 147,71	47 314 108,74
	Total dos acréscimos e diferimentos	54 471 275,18	51 747 601,13
	Total do passivo	117 082 716,48	106 410 383,08
	Total dos fundos próprios e do passivo	556 643 815,14	536 481 614,24

10.3. DEMONSTRAÇÃO DE RESULTADOS

Ano

2017

Município de Braga

(Unidade: €)

Código das contas POCAL		Exercícios			
		2017		2016	
	Custos e perdas				
61	Custo das mercadorias vendidas e das matérias consumidas:				
612	Mercadorias	0,00		0,00	
616	Matérias	397 175,13	397 175,13	0,00	0,00
62	Fornecimentos e serviços externos	23 205 210,20	23 205 210,20		21 350 451,12
	Custos com pessoal:				
641+642	Remunerações.....	20 395 057,90	20 395 057,90	19 669 702,87	19 669 702,87
	Encargos sociais:				
643+644	Pensões.....			37 647,85	
645+646+647+648	Outros.....	5 563 100,37		5 222 703,30	
	Total encargos sociais		5 563 100,37		5 260 351,15
66	Amortizações do exercício	13 151 876,67			13 358 875,63
67	Provisões do exercício	1 178 650,19	14 330 526,86		1 041 924,21
63	Transferências e subsídios correntes concedidos e prest.soc.	17 258 350,63	17 258 350,63		17 027 041,49
65	Outros custos e perdas operacionais	103 057,16	103 057,16		150 495,30
	(A) Custos e perdas operacionais		81 252 478,25		77 858 841,77
683+684	Amortizações e provisões de aplicações e inv. financeiros				
	Juros e custos similares:				
681+682+685+ +686+687+688	Outros custos financeiros	1 449 829,46	1 449 829,46		137 544,89
	(C) Custos e perdas correntes		82 702 307,71		77 996 386,66
69	Custos e perdas extraordinários	3 303 188,03	3 303 188,03		5 571 481,13
	(E) Custos e perdas do exercício		86 005 495,74		83 567 867,79
88	Resultado líquido do exercício	3 100 796,49	3 613 566,91		3 441 276,76
	Total grupo		89 619 062,65		87 009 144,55
	Proveitos e ganhos				
71	Vendas e prestações de serviços:				
7111+7112+ +7113+7119	Mercadorias e outros	103 509,40		14 583,25	
712+713	Prestações de serviços	1 915 767,69	2 019 277,09	4 938 209,11	4 952 792,36
72	Impostos e taxas	48 536 874,27			44 268 422,15
75	Trabalhos para a própria entidade	37 975,97			1 050 072,74
73	Proveitos suplementares	21 410,77			0,00
74	Transferências e subsídios obtidos	30 270 111,07			29 529 940,02
76	Outros proveitos e ganhos operacionais.....	81 752,67	78 948 124,75		0,00
	(B) Proveitos e ganhos operacionais		80 967 401,84		79 801 227,27
784	Rendimentos de participações de capital:				

784	Relativos a outras empresas.....				
	Rendimentos de títulos negociáveis e de outras apl. finan.:				
781	Juros obtidos.....				
	Outros juros e proveitos similares:				
782 +783 +785 +786 +787 +788 + 789	Outros proveitos e ganhos financeiros	6 325 505,18	6 325 505,18		3 223 972,52
	(D) Proveitos e ganhos financeiros		87 292 907,02		83 025 199,79
79	Proveitos e ganhos extraordinários.....	2 326 155,63	2 326 155,63		3 983 944,76
	(F) Proveitos totais		89 619 062,65		87 009 144,55

RESUMO

(B) - (A) = Resultados Operacionais	-285 076,41	1 942 385,50
[(D) - (B)] - [(C) - (A)] = Resultados Financeiros	4 875 675,72	3 086 427,63
(D) - (C) = Resultados Correntes	4 590 599,31	84 830 040,40
(F) - (E) = Resultado Líquido do Exercício	3 613 566,91	3 441 276,76

Orgão Executivo		
Em ____ de Abril de 2018		
_____	_____	_____
_____	_____	_____
_____	_____	_____
_____	_____	_____

Orgão Deliberativo
Em ____ de Abril de 2018

10.4. ANEXOS ÀS DEMONSTRAÇÕES FINANCEIRAS

NOTA INTRODUTÓRIA

Conforme define o Decreto-Lei nº 54-A/99, de 22 de Fevereiro, com as devidas alterações posteriormente introduzidas, os anexos às demonstrações financeiras visam facultar aos órgãos autárquicos a informação necessária ao exercício das suas competências, permitindo uma adequada compreensão das situações expressas nas demonstrações financeiras ou de outras situações que, não tendo reflexo nessas demonstrações, são úteis para uma melhor avaliação do seu conteúdo.

As notas que se seguem respeitam a numeração sequencial prevista no ponto n.º 8 do citado Decreto-Lei. As notas não mencionadas não são aplicáveis ou respeitam a factos ou situações que se considera não existir informação relevante à sua divulgação, mantendo-se contudo a referida ordenação.

ANEXO I

CARACTERIZAÇÃO DA ENTIDADE

8.1 CARACTERIZAÇÃO DA ENTIDADE

8.1.1. Identificação

Município de Braga

Praça Municipal

4704-514 Braga

Número de identificação fiscal: 506 901 173

Regime financeiro: Autonomia administrativa e financeira

O concelho de Braga é constituído por 37 freguesias com uma população aproximada de 182 110 habitantes e com 160 851 eleitores.

8.1.2. Legislação

As demonstrações financeiras foram elaboradas em harmonia com os critérios e princípios contabilísticos geralmente aceites e preconizados no POCAL - Plano Oficial de Contabilidade das Autarquias Locais, aprovado pelo Decreto-Lei n.º 54-A/99, de 22 de fevereiro, com as alterações introduzidas pela Lei n.º 162/99, Decreto-Lei n.º 315/2000, de 2 de dezembro e Lei 60-A/2005, de 30 de dezembro.

8.1.3. Estrutura organizacional efetiva

O município de Braga é composto por três direções municipais, seis departamentos e por vinte e quatro divisões.

8.1.4. Descrição sumária das atividades

Exerce a sua atividade de acordo com as atribuições que lhe estão legalmente conferidas pela Lei n.º 75/2013, de 12 de setembro, através do exercício das competências descritas na Lei n.º 169/99, de 18 de setembro, com as respetivas alterações.

8.1.5. Recursos Humanos

O Órgão Executivo Municipal é composto, à data de 31 de dezembro de 2017:

Presidente	Ricardo Rio
Vice-Presidente	Firmino Marques
Vereador	Altino Bessa
Vereadora	Sameiro Araujo
Vereador	Miguel Bandeira
Vereadora	Lídia Dias
Vereador	João Rodrigues
Vereador	Jorge Miguel Corais
Vereador	Artur Feio
Vereadora	Liliana Pereira
Vereador	Alberto Carlos Almeida

8.1.6. Organização Contabilística

Todas as operações e registos contabilísticos são efetuados num único sistema de contabilidade, que integra a Contabilidade Orçamental e a Contabilidade Patrimonial.

O sistema informático que a autarquia utiliza é o ERP AIRC, desenvolvido pela AIRC - Associação de Informática da Região Centro. Grande parte das aplicações está interligada entre si, contribuindo de forma assinalável para garantir a fiabilidade da informação financeira produzida.

ANEXO II

NOTAS AO BALANÇO E À DEMONSTRAÇÃO DE RESULTADOS

8.2. NOTAS AO BALANÇO E À DEMONSTRAÇÃO DE RESULTADOS

As demonstrações financeiras foram elaboradas na base da continuidade das operações do município, em conformidade com os princípios contabilísticos geralmente aceites da entidade contabilística, da consistência, da especialização, do custo histórico, da prudência, da materialidade e da não compensação.

A informação contida no Balanço e na Demonstração de Resultados reflete a imagem verdadeira e apropriada do Ativo, do Passivo, dos Fundos Próprios e dos Resultados do Município de Braga.

As notas que não sejam aplicáveis ao município não serão incluídas no presente anexo.

8.2.1 – Derrogação das disposições do POCAL

Um dos objetivos do POCAL é a prática de uma contabilidade pública que incorpore a integração consistente do trinómio contabilidade orçamental, patrimonial e de custos, de modo a que as autarquias disponham de um instrumento de apoio à gestão ajustado ao carácter específico da sua atividade.

A contabilidade de custos, reconhecida como ferramenta fundamental de gestão financeira ao permitir o apuramento dos custos das funções e dos custos subjacentes à fixação de tarifas de bens e serviços, facilitadora de um melhor controlo e gestão dos mesmos, envolve as mais variadas áreas de atuação do município, as quais têm sido objeto de uma melhoria contínua tendo em vista a sua implementação. Para o efeito, destaca-se a implementação no exercício de 2017 das aplicações de gestão de stocks e obras por administração direta, ferramentas essenciais para a implementação da contabilidade de custos.

É, no entanto, de referir, que a ausência deste sistema contabilístico não tem efeitos sobre o Balanço e a Demonstração de Resultados, pelo que estes documentos refletem uma imagem verdadeira e apropriada do ativo, do passivo, dos fundos próprios e dos resultados deste município.

8.2.2 – Comparabilidade

A comparabilidade das contas do balanço e da demonstração de resultados aplica-se à generalidade das rubricas que constituem as demonstrações financeiras, mantendo-se as metodologias de contabilização do exercício anterior, com exceção das seguintes:

- **32 – Existências/61 - CMVMC** – no seguimento da implementação do sistema de controlo de armazéns, o saldo refletido na conta de existências é calculado tendo por base as movimentações de entradas e saídas associadas a cada armazém municipal, permitindo a todo o momento o apuramento do custo das matérias consumidas.
- **41 – Investimentos financeiros** – no ano de 2017, em resultado das mudanças efetuadas com a implementação do novo ERP financeiro e consequente novo sistema de gestão de património foi possível aprofundar os critérios de contabilização dos bens em poder de terceiros (direitos de superfície), passando estes a ser registados nesta conta.
- **75 – Trabalhos para a própria entidade** – no seguimento do trabalho desenvolvido nos últimos anos para a implementação de procedimentos de controlo dos custos associados aos trabalhos para a própria entidade, em 2017, foi definida a necessária instrução de trabalho, com vista à eventual capitalização dos trabalhos para a própria entidade, derivando deste novo procedimento diferenças de contabilização face aos anos anteriores.

8.2.3 – Critérios Valorimétricos

Neste ponto procede-se à divulgação dos critérios valorimétricos de contabilização das rubricas do balanço e da demonstração de resultados, bem como métodos de cálculo respeitantes a ajustamentos de valor, designadamente amortizações e provisões.

1. Investimentos financeiros

Do ponto de vista do enquadramento legal, no ano de 2014 foram alterados os critérios de valorimetria utilizados em anos anteriores, no que diz respeito à aplicação do Método de Equivalência Patrimonial (MEP) às participações detidas pelo Município.

Este método está previsto no Plano Oficial de Contabilidade (POC), aprovado pelo Decreto-Lei nº 410/89 de 21 de Novembro, bem como no Sistema de Normalização Contabilística (SNC), aprovado pelo Decreto-Lei nº 158/2009 de 13 de Julho de 2009, que entretanto veio substituir os vários planos de contabilidade, e pode definir-se como um método de contabilização pelo qual o investimento financeiro é inicialmente reconhecido pelo custo e posteriormente ajustado em função das alterações verificadas, após aquisição, na quota-parte do investidor nos ativos líquidos da investida ou da entidade conjuntamente controlada.

Assim, o investimento financeiro corresponde, em cada momento, exatamente ao valor que cabe em percentagem à entidade-mãe nos capitais próprios da associada e o valor do investimento é, em cada balanço, alterado, tendo em conta as variações verificadas nos capitais próprios da participada, pelo que a sua aplicação proporciona uma informação mais apropriada dos ativos e dos rendimentos líquidos da entidade participante.

O município vem assim a aplicar o Método de Equivalência Patrimonial (MEP) a todas as partes de capital, cuja percentagem de participação é superior a 20%. As restantes participações estão valorizadas ao custo de aquisição.

2. Acréscimos e Diferimentos

Os custos e os proveitos são reconhecidos contabilisticamente à medida que são gerados, independentemente do momento em que são pagos ou recebidos, de acordo com o princípio da especialização do exercício ou do acréscimo.

3. Imobilizado

Todo o imobilizado adquirido no decorrer do ano de 2017, foi valorizado ao custo de aquisição, de

acordo com o estabelecido no ponto 4.1.1 – Imobilizado do POCAL. Para os ativos desta natureza obtidos a título gratuito foi considerado o valor resultante de avaliação ou do valor patrimonial definido nos termos legais ou, no caso de não existir disposição aplicável, o valor resultante da avaliação seguindo critérios técnicos que se adequem à natureza dos bens.

4. Amortizações

As amortizações são calculadas pelo método das quotas constantes, tendo sido aplicadas as taxas previstas no CIBE (Classificador Geral Integrado no Cadastro e Inventário dos Bens do Estado), aprovado pela Portaria n.º 671/2000, de 17 de Abril.

5. Trabalhos para a própria entidade

Para efeitos de capitalização dos custos dos trabalhos para a própria entidade, deverão ser cumpridos, cumulativamente, os seguintes requisitos: o somatório das várias intervenções por imóvel deverá ser superior a 10 mil euros; e, o somatório das várias intervenções deverá ser superior a 10% do valor atual do bem.

8.2.7. – Movimentos do Ativo Imobilizado

(Unidade: €)

Cód.	RUBRICAS	Saldo Inicial	Reavaliação/ Ajustamento	Aumentos	Alienações	Abates	Transferências	Saldo Final
	De bens de domínio público:							
451	Terrenos e recursos naturais	26 539 392,67	86 257,19	222 569,31	0,00		0,00	26 848 219,17
452	Edifícios	3 870 504,27	-21 670,62		0,00		0,00	3 848 833,65
453	Outras construções e infraestruturas	238 584 507,82	-332 870,11	643 638,96	0,00	0,00	3 672 754,10	242 568 030,77
455	Bens do património histórico artístico e cultural	0,00	0,00		0,00		0,00	0,00
459	Outros bens de domínio público	138 023,12	-138 023,12	0,00	0,00		0,00	0,00
445	Imobilizações em curso	17 030,90	2 982 634,04	6 005 359,23	0,00		-3 516 005,13	5 489 019,04
446	Adiantamentos por conta de bens de domínio público	0,00	0,00	0,00	0,00	0,00	0,00	0,00
	Total dos bens de domínio público	269 149 458,78	2 576 327,38	6 871 567,50	0,00	0,00	156 748,97	278 754 102,63
	De imobilizações incorpóreas:							
431	Despesas de instalação	0,00	0,00	0,00	0,00		0,00	0,00
432	Despesas de investigação e desenvolvimento	0,00	0,00	0,00	0,00		0,00	0,00
433	Propriedade industrial e outros direitos	0,00	0,00	0,00	0,00		0,00	0,00
443	Imobilizações em curso	0,00	0,00	0,00	0,00		0,00	0,00
449	Adiantamentos por conta das imobilizações incorpóreas	0,00	0,00	0,00	0,00		0,00	0,00
	Total das imobilizações incorpóreas	0,00	0,00	0,00	0,00	0,00	0,00	0,00
	De imobilizações corpóreas:							
421	Terrenos e recursos naturais	80 563 842,61	-915 700,34	2 591 379,51	17 067,18	414 581,77	1 346 228,24	83 154 101,07
422	Edifícios e outras construções	245 257 267,08	-1 147 854,69	10 905 160,45	0,00	824 733,73	4 534 055,89	258 723 895,00
423	Equipamento básico	9 676 820,96	-3 540,56	1 057 298,21	0,00	14 783,74	600 544,51	11 316 339,38
424	Equipamento de transporte	2 686 811,36	-7 644,24	572 926,61	0,00		0,00	3 252 093,73
425	Ferramentas e utensílios	350 958,73	-6 974,99	128 658,89	0,00		0,00	472 642,63
426	Equipamento administrativo	7 664 325,51	-89 566,44	427 833,30	0,00	41 628,38	0,00	7 960 963,99
427	Taras e vasilhames	0,00	0,00	0,00	0,00		0,00	0,00
429	Outras imobilizações corpóreas	2 083 740,56	-21 306,27	66 931,71	0,00		0,00	2 129 366,00
442	Imobilizações em curso	28 549 572,67	-4 706 864,29	11 126 601,72	0,00	0,00	-6 664 452,56	28 304 857,54
448	Adiantamentos por conta de imobilizações corpóreas	0,00	0,00	0,00	0,00		0,00	0,00
	Total das imobilizações corpóreas	376 833 339,48	-6 899 451,82	26 876 790,40	17 067,18	1 295 727,62	-183 623,92	395 314 259,34
	De investimentos financeiros:							
411	Partes de capital	51 468 926,35	-252 277,87	0,00	0,00	0,00	0,00	51 216 648,48
412	Obrigações e títulos de participação	3 895 485,69	0,00	0,00	0,00	0,00	0,00	3 895 485,69
414	Investimentos em imóveis	0,00	0,00	0,00	0,00	0,00	26 874,95	26 874,95
415	Outras aplicações financeiras	0,00	0,00	0,00	0,00	0,00	0,00	0,00
441	Imobilizações em curso	0,00	0,00	0,00	0,00	0,00	0,00	0,00
447	Adiantamentos por conta dos investimentos financeiros	0,00	0,00	0,00	0,00	0,00	0,00	0,00
	Total dos investimentos financeiros	55 364 412,04	-252 277,87	0,00	0,00	0,00	26 874,95	55 139 009,12
	Total do ativo bruto	701 347 210,30	-4 575 402,31	33 748 357,90	17 067,18	1 295 727,62	0,00	729 207 371,09

As **imobilizações em curso** incluem imobilizações de adição, melhoramento ou substituição realizadas essencialmente por empreitadas, que ainda não foram reclassificadas para a conta de imobilizado corpóreo.

Durante o ano de 2016, procedeu-se a um trabalho exaustivo de levantamento do imobilizado em curso, de forma a identificar aquele que reunia as condições técnicas (auto de receção provisória) para que fosse transferido para imobilizado firme e, desta forma, pudesse refletir no exercício os custos de funcionamento (amortização).

Trabalho esse cuja continuidade representa, em 2017, a regularização, leia-se transferência para imobilizado firme, de cerca de 10,2 milhões de euros, ficando um saldo final de 33,8 milhões de euros de obras em curso. Assim, os **bens de domínio público** registaram um aumento líquido de 9,6 milhões de euros, particularmente mais evidente na rubrica de “outras construções e infraestruturas” e os **bens de domínio privado** um crescimento líquido de 18,5 milhões de euros. As rubricas que mais contribuem para este aumento são os “edifícios e outras construções” (+13,5 milhões de euros), seguida dos “terrenos e recursos naturais” (+2,6 milhões de euros) e, por fim, o “equipamento básico” (+1,6 milhões de euros).

As variações nos **investimentos financeiros** refletem essencialmente os efeitos do Método de Equivalência Patrimonial.

Ao nível das **amortizações**, e no âmbito do trabalho de regularização mencionado, verificou-se a necessidade de procedermos ao ajustamento negativo em cerca de 4,4 milhões de euros, sendo o reforço do exercício de 13,2 milhões de euros.

Cód.	RUBRICAS	Saldo Inicial	Reforço	Regularizações	Saldo Final
	De bens de domínio público:				
4851	Terrenos e recursos naturais	0,00	177 575,07	681 744,97	859 320,04
4852	Edifícios	1 066 003,29	172 171,44	(10 617,22)	1 227 557,51
4853	Outras construções e infraestruturas	150 573 338,33	8 286 748,20	(1 240 890,69)	157 619 215,84
4855	Bens do património histórico artístico e cultural	0,00		0,00	0,00
4859	Outros bens de domínio público	0,00		0,00	0,00
	Total dos Bens de Domínio Público	151 639 341,62	8 636 494,71	(569 762,94)	159 706 093,39
	De imobilizações incorpóreas:				
4831	Despesas de instalação	0,00			0,00
4832	Despesas de investigação e desenvolvimento	0,00			0,00
4833	Propriedade industrial e outros direitos	0,00			0,00
	Total das Imobilizações Incorpóreas	0,00	0,00	0,00	0,00
	De imobilizações corpóreas:				
4821	Terrenos e recursos naturais	439,05	13,29	(10,18)	442,16
4822	Edifícios e outras construções	40 251 813,82	3 512 064,66	(4 107 814,77)	39 656 063,71
4823	Equipamento básico	8 567 228,53	506 787,71	(163 451,36)	8 910 564,88
4824	Equipamento de transporte	2 380 932,18	137 155,25	(10 112,14)	2 507 975,29
4825	Ferramentas e utensílios	325 168,50	26 647,55	(7 497,38)	344 318,67
4826	Equipamento administrativo	7 014 837,24	256 854,92	(97 590,01)	7 174 102,15
4827	Taras e vasilhames	0,00		0,00	0,00
4829	Outras imobilizações corpóreas	1 571 725,29	75 858,58	(23 077,46)	1 624 506,41
	Total das Imobilizações Corpóreas	60 112 144,61	4 515 381,96	(4 409 553,30)	60 217 973,27
	Total do Ativo Bruto	211 751 486,23	13 151 876,67	(4 979 316,24)	219 924 066,66

8.2.8. – Movimentos Desagregados do Ativo Imobilizado

Os movimentos ocorridos nas rubricas do ativo imobilizado constante do Balanço, encontram-se refletidos no Mapa do Ativo Bruto e no Mapa das Amortizações e Provisões, apresentados acima.

8.2.12. – Imobilizações Corpóreas e em Curso em poder de Terceiro

Freguesia de S. Vitor				
Proc. n.º	Designação do imóvel	Data da deliberação	Escritura CDS	Nome do Adquirente
51-001DS	- Cedência de Direito de Superfície de parcela com a área de 4.958 m2, por um período de 50 anos, sito na Urb. Mun. Santa Tecla Lotes 3.1, 3.2 e 3.7 – São Vítor	10.03.1978	03.10.1985	Sérgio Machado dos Santos (Universidade do Minho)
51-004DS	- Cedência de Direito de Superfície de parcela pelo prazo de 50 anos, com a área de 39.890 m2. Nota: Em anexo processo de uma parcela com a área de 6.472 m2 para proceder á justificação notarial	30.11.06	17.01.08	Estado Português (Instituto Internacional de Nanotecnologia)

União de Freguesias de Maximinos, Sé e Cividade				
Proc. n.º	Designação do imóvel	Data da deliberação	Escritura CDS	Nome do Adquirente
52-001DS	- Cedência de Direito de Superfície de parcela com a área de 570,00 m2, por um período de 50 anos, sito na Quinta das Parretas - Sé	12.06.81	15.07.81	Associação São José

Freguesia de Gualtar				
Proc. n.º	Designação do imóvel	Data da deliberação	Escritura CDS	Nome do Adquirente
19-001DS	- Cedência de Direito de Superfície de parcela com a área de 1.724,00 m2, por um período de 50 anos, sito no Lugar do Assento ou Igreja – Gualtar	03.09.98	22.07.99	Administração Regional do Norte
19-002DS	- Cedência de Direito de Superfície de parcela com a área de 41.580,00 m2, sita no Lugar da Crespa, Igreja ou Nogueira, Ex Quinta do Amorim – Gualtar – Pelo prazo de 50 anos	18.07.2016	27.09.2017	APPACDM – Associação Portuguesa de Pais e Amigos do Cidadão Deficiente Mental

União de Freguesias de Nogueira, Fraião e Lamações				
Proc. n.º	Designação do imóvel	Data da deliberação	Escritura CDS	Nome do Adquirente
28-001DS	- Constituição de Direito de Superfície de parcela de terreno com a área de 7.974,10 m2, para construção de um Pavilhão por um período de 50 anos, sito no Lugar do Cruzeiro - Nogueira	28.05.09	25.11.09	Centro Cultural e Social de Santo Adrião
28-002DS	- Constituição de Direito de Superfície de parcela de terreno com a área de 5.200 m2, para construção de um Lar, Centro de Dia e Apoio Domiciliário por um período de 50 anos, sito na Rua Artur Garibaldi - Nogueira	12.09.13	14.10.15	Associação Portuguesa dos Veteranos de Guerra

União de Freguesias de Real, Dume e Semelhe				
Proc. n.º	Designação do imóvel	Data da deliberação	Escritura CDS	Nome do Adquirente
10-001DS	Cedência de Direito de Superfície a título gratuito, por parte da Fábrica da Igreja de São Martinho de Dume ao Município de Braga o adro da Capela de São Martinho de Dume incluindo Edifício do Tumulo de São Martinho abrangendo a área de 300,62 m2, por um período de 25 anos		13.02.14	Município de Braga

União de Freguesias de São José de São Lázaro e São João do Souto				
Proc. n.º	Designação do imóvel	Data da deliberação	Escritura CDS	Nome do Adquirente
42-001DS	- Constituição de Direito de Superfície de parcela de terreno com a área de 4.430 m2, para construção de uma Creche, Jardim de Infância, campo de Ténis com Bar de apoio e piscinas sita na Rua das Forças Armadas, com o prazo de 50 anos	29.02.2016	18.05.2016	Centro Cultural de Santo Adrião

Freguesia de São Vicente				
Proc. n.º	Designação do imóvel	Data da deliberação	Escritura CDS	Nome do Adquirente

49-001DS	- Constituição de Direito de Superfície de uma parcela de terreno com a área de 3.801,70 m ² , destinada a um estacionamento subterrâneo por um período de 50 anos sito na Praça da Galiza – São Vicente	21.10.2004	24.10.2007	Bragaparcos – Estacionamentos, S.A.
----------	---	------------	------------	-------------------------------------

União de Freguesias de Lomar e Arcos				
Proc. n.º	Designação do imóvel	Data da deliberação	Escritura CDS	Nome do Adquirente
23-001DS	- Constituição de Direito de Superfície de parcela de terreno com a área de 1.861 m ² , para construção de um Centro de Dia e Lar sito no Lugar do Ventoso, freguesia de Lomar, com o prazo de 50 anos		15.03.2017	APRILB – Associação de Pensionistas e reformados e Idosos de Lomar

Freguesia de Palmeira				
Proc. n.º	Designação do imóvel	Data da deliberação	Escritura CDS	Nome do Adquirente
31-001DS	- Cedência de Direito de Superfície de parcela com a área de 90.000 m ² , por um período de 50 anos, sito no Lugar da Povia - Palmeira	15.05.97	31.12.97	KIB – Karting Investimentos de Braga, S.A
31-002DS	- Cedência de Direito de Superfície de parcela com a área de 32.770,50 m ² , por um período de 50 anos, sito no Lugar de Santo Estevão - Palmeira	16.10.97	30.10.97	Centro Hípico de Braga
31-003DS	- Cedência de Direito de Superfície de parcela com a área de 4.244,99 m ² , por um período de 44 anos, sito no Lugar da Aldeia - Palmeira	13.05.2004	22.09.04	KIB – karting Investimentos de Braga S.A
31-004DS	- Cedência de Direito de Superfície de parcela com a área de 750 m ² , sito no Lugar da Aldeia – Palmeira	12.03.1992	19.07.06	AERONORTE – Transportes Aéreos S.A Vendeu à Sociedade PHS – Premium Aviation And Handling Services, Sociedade Unipessoal, Lda o Direito de Superfície através de escritura de compra e venda celebrada em 16.12.10
31-006DS	- Cedência de Direito de Superfície de parcela com a área de 675 m ² , sito no Lugar da Aldeia – Palmeira – Lote 4 e nº5		16.12.10	PHS – Premium Aviation And Handling Services

31-005DS	- Cedência de Direito de Superfície de parcela com a área de 750 m2, sito no Lugar da Aldeia – Palmeira – Lote 2	14.11.96	23.03.15 Escritura em nome de Gabriela & José, S.A.	Joaquim Haase Em reunião de 06.10.05 foi atribuída esta parcela a José Ferreira Correia Em reunião de 26.09.13 foi averbada esta parcela em nome de Gabriela & José, S.A.
31-007DS	Hangar adquirido pelos Srs. Fernando Alves da Costa e Júlio Martins faria Mendes no âmbito de um processo de falência de Albert Castex			Lote nº3 - Câmara Municipal de Braga
31-008DS	Lote Nº1			Associação de Paraquedistas do Minho
31-009DS	Hangar propriedade da Câmara			Através do comodato o município cedeu ao Aeroclube de Braga (Procº17 pasta dos Comodatos)

Proc.º	Entidades	Data do Início do Comodato
1	Junta de Freguesia de Padim da Graça (Parcela de terreno 50 m²)	02.05.2007
2	Académico Basket Clube (Pavilhão Flávio Sá Leite)	02.07.2007
3	Associação de Solidariedade de Gualtar (Escola EB1 Gualtar)	15.01.2009
4	Associação de Reformados, Pensionistas e Idosos da Freguesia de Este S. Pedro (Escola EB1da Bela Vista – Este S. Pedro)	25.08.2009
5	Junta de Freguesia de Maximinos (frações A e B)	10.08.2010
6	Associação Comunitária de Apoio e Reabilitação de Braga	12.05.2011
7	Associação Solidariedade Social Cultural e Recreativa de Stª Maria de Br (Comissão Instaladora)	
8	Centro Social e Paroquial de Sobreposta (Escola EB1 – Sobreposta)	11.11.2011
9	ASRMSP – Asso. de Sol. dos Refor., Pens. e Idosos de Merelim São Pedro - (Escola EB1 – Merelim São Pedro)	04.05.2012
10	AIA- Associação para Inclusão e Apoio ao Autista (Escola EB1 – Merelim São Pedro)	22.05.2012
11	Associação Grupo Desportivo de Penso Santo Estêvão (Escola EB1)	18.07.2013
12	Junta de Freguesia de Gondizalves (Escola de Cide)	01.06.2013
13	Associação Casa do Areal Prédio Misto – São Victor)	03.06.2013
14	Grupo Desportivo e Recreativo de Santa Tecla (Escola EB1 Rua Jaime Sotto Mayor – São Victor)	03.06.2013
15	Aero Clube de Braga (Terminal do Aeródromo de Palmeira)	01.06.2004
16	Junta de Freguesia de Cabreiros (1 piso do edifício escolar – Cabreiros)	18.07.2013

17	Aero Clube de Braga (Hangar nº2 do Aeródromo de Palmeira)	10.03.2014
18	União de Freguesias de Maximinos, Sé e Cidade Parcela de terreno Horta Comunitária – Maximinos	09.04.2014
19	União de Freguesias de Merelim S. Pedro e Frossos (Escola EB1 de Merelim S. Pedro)	08.09.2014
20	Liga de Aeromodelismo do Cávado (Parcela de terreno – Dume)	
21	CERCI – Cooperativa de Educação e Reabilitação de Cidadãos com Incapacidade (Edifício EB1/JI em Navarra)	10.09.2014
22	Cruz Vermelha Portuguesa (Sub-Cave Fração A sita na Travessa Dr. Francisco Machado Owen) – Proc.º enviado para a Dr.ª Isabel Costa em 21.12.16	15.10.2014
23	Idite Minho – Instituto de Desenvolvimento e Inovação Tecnológica do Minho Parcela de terreno – Junto à Av.ª Francisco Pires Gonçalves	25.11.2014
24	AGERE – Empresa de Águas Efluentes e Resíduos de Braga, EM	Não está assinado
25	Freguesia de Santa Lucrécia de Algeriz (Escola EB1 sita no lugar da Escola)	12.03.2015
26	Universidade do Minho (Convento de São Francisco)	28.09.2015
27	União de Freguesias de Vilaça e Fradelos (Escola EB1 sita na Rua da Escola, Freguesia de Vilaça)	29.01.2016
28	Freguesia de Palmeira (Antigas instalações do Jardim de Infância da Póvoa, Palmeira)	22.04.2016
29	Freguesia de Tadim (Prédio urbano e rústico)	29.04.2016
30	União de Freguesias de Real, Dume e Semelhe (Escola EB1 sita em Semelhe)	23.06.2016
31	Corpo Nacional de Escutas (Parcela de terreno)	10.10.2016
32	Associação Socioprofissional dos Bombeiros Sapadores de Braga (Cedência do Bar refeitório no Interior do Quartel dos Bombeiros Sapadores)	Não está assinado
33	Associação cultural e recreativa “ Os Bravos da Boa luz ” prédio sito na Avenida São Miguel O Anjo Nº11 e 17	Não está assinado
34	Clube de Golfe de Braga (Parcela de terreno com a área de 18.926 m2 sita em Palmeira)	Não está assinado

Direitos de superfície da SGEB				
Freguesia	Designação	Área	Escritura do CDS	Valor do Direito de Superfície
Arcos São Paio	Campo de futebol	5.520,00 m2	07.04.09	€ 34 500,00
Arentim	Campo de futebol	12.000,00 m2	20.04.09	€ 75 000,00
Aveleda	Campo de futebol	7.220,00 m2	07.04.09	€ 45 125,00
Cabreiros	Campo de futebol	11.100,00 m2	30.09.10	€ 69 375,00
Celeirós	Campo de futebol	10.380,00 m2	09.04.09	€ 64 875,00
Crespos	Campo de futebol	10.500,00 m2	09.04.09	€ 65 625,00

Cunha	Campo de futebol	7.191,62 m2	20.02.11	€ 44 947,63
Dume (B. Misericórdia)	Campo de futebol	10.213,00 m2	20.04.09	€ 63 831,25
Espinho	Campo de futebol	11.190,00 m2	11.02.14	€ 69 938,00
Figueiredo	Campo de futebol	11.924,00 m2	30.09.10	€ 77 416,88
Frossos	Campo de futebol	7.806,00 m2	20.04.09	€ 48 787,50
Gondizalves	Campo de futebol	12.466,00 m2	02.02.11	€ 77 912,50
Gualtar (Novo)	Campo de futebol	20.000,00 m2	09.04.09	€ 125 000,00
Guisande	Campo de futebol	11.920,00 m2	07.04.09	€ 74 500,00
Lomar -	Campo de futebol	10.192,00 m2	24.03.11	€ 63 700,00
Maximinos	Campo de futebol	9.276,00 m2	03.10.11	€ 57 975,00
Mire de Tibães - Esc.de Rectificação	Campo de futebol	7.890,00 m2	24.03.11	€ 49 310,00
Morreira	Campo de futebol	4.557,00 m2	27.07.16	€ 46 125,00
Navarra	Campo de futebol	8.545,00 m2	20.06.13	€ 53 406,25
Nogueira - Esc.de Rectificação	Campo de futebol	11.970,00 m2	30.09.10	€ 74 812,50
Padim da Graça	Campo de futebol	8.755,00 m2	03.10.11	€ 54 718,75
Palmeira -	Campo de futebol	15.335,00 m2	24.03.11	€ 95 843,75
Panoias -	Campo de futebol	7.900,00 m2	24.03.11	€ 40 000,00
Parada de Tibães - Esc.de Rectificação	Campo de futebol	12.275,00 m2	20.04.09	€ 76 718,75
Pedralva	Campo de futebol	9.548,00 m2	09.04.09	€ 59 675,00
Santa Lucrécia de Algeriz	Campo de futebol	8.927,00 m2	20.07.12	€ 55 793,75
São Lázaro (Camélias)	Campo de futebol	9.562,00 m2	20.04.09	€ 59 762,50
Este São Mamede	Campo de futebol	7.445,00 m2	24.03.11	€ 46 531,25
Merelim São Paio	Campo de futebol	9.800,00 m2	07.04.09	€ 61 250,00
Este São Pedro	Campo de futebol	8.400,00 m2	24.03.11	€ 52 500,00
Sequeira	Campo de futebol	8.750,00 m2	07.04.09	€ 54 687,50
Sobreposta (Novo)	Campo de futebol	12.516,00 m2	24.05.12	€ 78 225,00
Tadim	Campo de futebol	10.245,00 m2	07.04.09	€ 64 031,25
Trandearas	Campo de futebol	7.000,00 m2	09.04.09	€ 43 750,00
Vimieiro	Campo de futebol	9.820,00 m2	21.01.13	€ 61 375,00
Dume	Pavilhão Gimnodesportivo	4.639,00 m2	30.09.10	€ 28 993,75
Ferreiros	Pavilhão Gimnodesportivo	3.141,00 m2	20.04.09	€ 19 631,25
Figueiredo	Pavilhão Gimnodesportivo	7.133,00 m2	03.10.11	€ 24 126,44
Frossos	Pavilhão Gimnodesportivo	2.500,00 m2	20.04.09	€ 15 625,00
Lamações	Pavilhão Gimnodesportivo	4.674,77 m2	09.04.09	€ 29 217,31
Merelim São Paio	Pavilhão Gimnodesportivo	3.765,00 m2	14.05.12	€ 23 531,25
Tebosa	Pavilhão Gimnodesportivo	3.407,00 m2	08.06.09	€ 21 293,75
Vilaça	Pavilhão Gimnodesportivo	3.844,00 m2	26.01.15	€ 24 025,00
São Vicente	Centro Cívico	2.307,00 m2	03.10.11	€ 14 418,75
Sequeira	Edifício Multifuncional	989,60 m2	07.04.09	€ 6 185,00

8.2.16. - Mapa das entidades participadas

Participações financeiras – entidades societárias:	% de participação
Partes de capital – entidades do grupo – participação superior a 50%:	
BRAGAHABIT - Empresa Municipal de Habitação, EM	100%
IB - Agência para a Dinamização Económica, EM	100%
Teatro Circo de Braga, EM, SA	100%
TUB - Empresa Transportes Urbanos de Braga, EM	100%
AGERE - Empresa de Águas Efluentes e Resíduos de Braga	51%
Partes de capital – entidades associadas – participação superior a 20% e inferior a 50%:	
SGEB - Sociedade Gestora de Equipamentos de Braga, SA	49%
ABC de Braga - Andebol SAD	40%
Partes de capital – entidades participadas – participação inferior a 20%:	
MARB - Mercado Abastecedor da Região de Braga, SA	1%
Participações financeiras – entidades não societárias:	Contribuição/% de participação no capital social/estatutário
ANMP – Associação Nacional de Municípios Portugueses	5 931,01
APMCH – Assoc. Portuguesa dos Municípios com Centro Histórico	1 207,00
Associação de Municípios de Fins Específicos – Quadrilátero Urbano	30 000,00
Associação de Turismo do Porto	25 000,00
CIM – Comunidade Intermunicipal do Cávado	43 673,00
Eixo Atlântico do Noroeste Peninsular	15 000,00
Fundação Bracara Augusta	4 987,98
Fundação Serralves	100 000,00
Turismo Porte e Norte de Portugal, ER	1 500,00

Com a aplicação do MEP demonstramos uma imagem mais verdadeira e apropriada dos valores refletidos em investimentos financeiros e evidenciamos como exemplo a participação financeira detida no ABC, Andebol SAD, que apresenta valor negativo, ou seja, a participação financeira foi desreconhecida, apresentando valor nulo.

Não foi constituída provisão quanto a esta participada, em virtude do município considerar que não há necessidade, pois serão resolvidas materialmente e no menor espaço de tempo todas as situações indiciantes dessas matérias.

Entidades	Valor inicial da participação, a 01/01/2017	Capital próprio no fim do corrente ano, proporcional à participação	Efeitos do MEP
BRAGAHABIT - Empresa Municipal de Habitação, EM	10 988 164,99 €	10 187 926,14 €	(800 238,85 €)
IB - Agência para a Dinamização Económica, EM	241 782,39 €	244 036,89 €	2 254,50 €
Teatro Circo de Braga, EM, SA	1 192 507,45 €	1 240 967,87 €	48 460,42 €
TUB - Empresa Transportes Urbanos de Braga, EM	250 641,40 €	228 112,09 €	(22 529,31 €)
AGERE - Empresa de Águas Efluentes e Resíduos de Braga	37 914 887,22 €	38 428 587,48 €	513 700,26 €
SGEB - Sociedade Gestora de Equipamentos de Braga, SA	32 442,89 €	38 518,00 €	6 075,11 €
ABC de Braga - Andebol SAD	0,00 €	0,00 €	0,00 €

8.2.22. – Dívida de cobrança duvidosa

Cód. das contas	Designação	Saldo inicial	Aumento	Redução	Saldo final
218	Clientes, contribuintes e utentes de cobrança duvidosa	0,00	1 718 580,45€	0,00	1 718 580,45€

As dívidas de cobrança duvidosa, que foram alvo de registo contabilístico pelo município pela primeira vez, ascendiam em 31/12/2017 a 1 718 580,45€, tendo sido calculadas com base em dois pressupostos: 1) em virtude da implementação do novo ERP financeiro é atualmente possível o controlo discriminado das dívidas e da sua maturidade. Assim, para a faturação emitida no exercício de 2017 (controlada pelo novo ERP), foram consideradas dívidas de cobrança duvidosa as dívidas de terceiros que estavam em mora há mais de seis meses e cujo risco de incobrabilidade era devidamente justificado; 2) para a faturação processada no anterior sistema informático, e que não permitia o controlo individualizado da dívida e da sua maturidade, foi totalmente contabilizada em clientes de cobrança duvidosa. Assim, as dívidas de cobrança duvidosa anteriores a 2017 ascendem a 1 504 535,52€, sendo que a que resulta da faturação emitida no exercício é de 214 044,93€.

8.2.26. – Descrição desagregada das responsabilidades, por garantia e cauções prestadas e recibos de cobrança

As contas de ordem têm por finalidade contabilizar acontecimentos ou ocorrências que não produzem modificações no património do Município, mas que representam possibilidades de futuras mudanças ao mesmo, conforme o mapa abaixo.

Conta	Descrição	Saldo da gerência anterior		Movimento anual		Saldo p/ gerência seguinte	
		Débito	Crédito	Débito	Crédito	Débito	Crédito
093	Garantias e Cauções de Terceiros	0	0	0	0	0	0
0932	Garantias e Cauções de Terceiros, Prestadas	0	0	221 916,46	0	221 916,46	0
09321	Prestadas por Fornecedores de c/c	0	0	38 971,00	0	38 971,00	0
09322	Prestadas por Fornecedores de Imobilizado	0	0	181 171,42	0	181 171,42	0
09323	Prestadas por Outros Credores	0	0	1 774,04	0	1 774,04	0
0933	Garantias e Cauções de Terceiros, Devolvidas	0	0	0	0	0	0
09331	Devolvidas a Fornecedores de c/c	0	0	0	0	0	0
09332	Devolvidas a Fornecedores de Imobilizado	0	0	0	0	0	0
09333	Devolvidas a Outros Credores	0	0	0	0	0	0
0934	Garantias e Cauções de Terceiros, Acionadas	0	0	0	0	0	0
09341	Acionadas a Fornecedores de c/c	0	0	0	0	0	0
09342	Acionadas a Fornecedores de Imobilizado	0	0	0	0	0	0
09343	Acionadas a Outros Credores	0	0	0	0	0	0
092	Recibos para Cobrança (Receita virtual)	0	0	0	0	0	0
0921	À responsabilidade do Tesoureiro	33 709,45	0	0	0	33 709,45	0
0922	À responsabilidade de Outros Agentes	0	0	0	0	0	0
		33 709,45	0,00	221 946,46	0,00	255 625,91	0,00

8.2.27. – Desdobramento das contas de provisões acumuladas explicitando os movimentos ocorridos no exercício

A constituição das provisões deve respeitar apenas às situações que estejam associados riscos e em que não se trata de uma simples estimativa de um passivo certo, não devendo a sua importância ser superior às necessidades. Sendo subsequentemente reduzidas na medida em que se reduzam ou cessem os riscos previstos.

As principais situações que geram a necessidade de registo de provisões são as que se relacionam com aplicações de tesouraria, cobranças duvidosas, depreciação de existências, obrigações e encargos derivados de processos judiciais em curso, acidentes de trabalho e doenças profissionais, conforme se demonstra abaixo:

Cód. das contas	Designação	Saldo inicial	Aumento	Redução	Saldo final
19	Provisões para aplicações de tesouraria	0,00	0,00	0,00	0,00
291	Provisões para cobranças duvidosas	0,00	1 611 557,98	0,00	1 611 557,98
292	Provisões para riscos e encargos	1 643 233,28	10 811 310,64	323 699,07	12 130 844,85
39	Provisões para depreciação de existências	0,00	0,00	0,00	0,00
49	Provisões para investimentos financeiros	0,00	0,00	0,00	0,00
Total		1 643 233,28 €	12 422 868,62€	323 699,07€	13 742 402,83 €

291 - As provisões para cobranças duvidosas, que foram alvo de registo contabilístico pelo município pela primeira vez, foram calculadas com base em dois pressupostos: 1) em virtude da implementação do novo ERP financeiro, é atualmente possível o controlo discriminado das dívidas e da sua maturidade. Assim, para a faturação emitida no exercício de 2017 (controlada pelo novo ERP), foram consideradas dívidas de cobrança duvidosa as dívidas de terceiros que estavam em mora há mais de seis meses e cujo risco de incobrabilidade era devidamente justificado. Em conformidade com o ponto 2.7.1 do POCAL, as provisões foram calculadas de acordo com as seguintes percentagens: a) 50% para dívidas em mora há mais de 6 e até 12 meses; 2) para a faturação processada no anterior sistema informático, e que não permitia o controlo individualizado da dívida e da sua maturidade, foi totalmente contabilizada em clientes de cobrança duvidosa e devidamente constituída a provisão a 100%, de acordo com o previsto no normativo

contabilístico. De mencionar que o valor em causa foi reconhecido como custo de exercícios anteriores e, desta feita, contabilizado na conta de resultados transitados.

292 - Estas provisões incluem o montante de responsabilidades estimadas como prováveis nos processos judiciais em curso, considerando o montante da indemnização ou encargo que o município prevê suportar relativamente aos referidos processos e cuja resolução pelos Tribunais não tenha ainda ocorrido e os montantes associados a acordos extrajudiciais promovidos, conforme descrito abaixo:

Ação	N.º de processo	Instituição	Expropriante	Expropriado	Valor processual da ação
AE	271/12.0TBURG	TCB	Município de Braga	António de Freitas	102 615,00 €
AE	276/12.0TBURG	TCB	Município de Braga	Alda Leite Ribeiro Martins e Outros	34 480,00 €
AE	266/12.3TBURG	TCB	Município de Braga	Manuel Rodrigues	95 490,00 €
AE	277/12.9TBURG	TCB	Município de Braga	Maria Irondina da Costa Capela Reis	45 025,00 €
AAC	147/06.0BEURG	TAFB	"Souto Moura - Arquitectos, Lda." e Outro	Município de Braga	2 693 969,46 €
AAC	1122/05.7BEURG	TAFB	"ASSOC - Obras Públicas, A.C.E" e Outros	Município de Braga	3 705 672,60 €
AAC	1259/06.5BEURG	TAFB	"ASSOC - Obras Públicas, A.C.E" e Outro (indemnização decorrente do acréscimo de custos de estaleiro e agravamento de encargos)	Município de Braga	3 340 040,85 €
ACPC	626/15.8BEURG	TAFB	Famaconcret, Lda.	Município de Braga	1 174 145,47 €

O saldo final das provisões (passivo) no exercício de 2017 ascendeu a **12 130 844,25€**, representando um reforço líquido em relação ao ano anterior de cerca de 10,5 milhões de euros, justificados pela necessidade de precaver futuros encargos que o município terá que vir a assumir, designadamente: 1) em resultado da regularização das situações que atualmente impedem o pagamento das rendas de alguns equipamentos desportivos, no âmbito dos contratos de arrendamento estabelecidos com a SGEB, SA, representativos de 1,5 milhões de euros; 2) dos processos judiciais em cursos relativos à construção do Estádio Municipal de Braga

(147/06.0BEBRG, 1122/05.7BEBRG e 1259/06.5BEBRG). Relativamente ao ponto 2, procedeu-se ao reforço da provisão por compensação da capitalização da ficha de imobilizado respetiva.

Este valor, no montante de 1 611 557,98€, encontra-se refletido nas respetivas contas do ativo, na coluna de amortizações e provisões (AP).

8.2.28. – Explicitação e justificação dos movimentos ocorridos no exercício de cada uma das contas da classe 5 – Fundo Patrimonial, constantes do balanço

Cód. das contas	Designação	Saldo inicial	Aumento	Redução	Saldo final
51	Património	189 434 335,59 €	2 025 507,61 €	0,00 €	191 459 843,20 €
55	Ajustamentos de partes de capital em empresas	10 055 530,40 €	3 017 401,40 €	2 753 233,13 €	10 319 698,67 €
571	Reservas legais	8 196 737,79 €	172 063,84 €	0,00 €	8 368 801,63 €
576	Doações	413 396,03 €	1 233 740,48 €	0,00 €	1 647 136,51 €
577	Reservas decorrentes da transf. ativos	25 630 067,61 €	0,00 €	0,00 €	25 630 067,61 €
59	Resultados transitados	192 899 886,98 €	11 349 296,20 €	5 727 199,05 €	198 521 984,13 €
Total		426 629 954,40 €	17 798 009,53 €	8 480 432,18 €	435 947 531,75 €

51 – Património – o aumento advém do fato do município ainda não ter concluído na sua plenitude a inventariação do seu património. Desta feita, esta variação resulta da necessidade de se proceder ao registo desses bens e, designadamente, do Mercado Municipal.

55 – Ajustamentos de partes de capital – resulta da aplicação do MEP (Método da Equivalência Patrimonial) às variações de capital verificadas nas entidades nas quais o município detém influência significativa, de acordo com a demonstração do MEP no ponto 8.2.16.

571 – Reservas legais – constituição de reserva legal de 5% do resultado líquido de 2016.

576 – Doações – o aumento contabilizado resulta dos seguintes processos de doação: bairro social doado pela Bragahabit, EM, no valor de 973 900€, e cedências ao domínio público derivadas de processos de loteamento, que ascenderam a 259 840€.

59 – Resultados transitados – para a variação desta conta são apresentados os seguintes comentários:
Relatório de Gestão e Contas 2017

O valor contabilizado como **aumento/crédito** resulta dos seguintes movimentos:

- aplicação do resultado líquido do exercício anterior, no montante de 3 441 276,76€;
- correções a exercícios anteriores, no valor de 1 225 819,66€, em resultado da necessidade de regularizar acontecimentos, de acordo com o princípio do acréscimo, designadamente os juros de IMI e IMT recebidos pelos municípios no exercício de 2017 e que dizem respeito ao pagamento efetuado pelo governo dos juros de mora cobrados nos últimos 12 anos;
- regularização do valor registado em amortizações acumuladas, no montante de 587 162,14€;
- regularização do valor registado em imobilizado corpóreo, no montante de 703 053,67€;
- inventariações de bens no domínio público e privado do município, anteriores a 2017, no valor de 846 845,51€;
- regularização do edifício do Teatro Circo, no valor de 4 288 135,80€;
- outras situações, no valor de 257 002,66€;

O valor contabilizado como **diminuição/débito** está associado aos seguintes movimentos:

- regularização de subsídios ao investimento (na sequência do trabalho de regularização do imobilizado em curso e subsídios ao investimento associados), no valor de 358 839,47€.
- correções a exercícios anteriores, em resultado da necessidade de regularizar acontecimentos, de acordo com o princípio do acréscimo, ascendendo a 138 275,20€;
- regularização dos valores registados em imobilizado em curso, nos exercícios de 2014, 2015 e 2016, no âmbito dos trabalhos para a própria entidade, por não reunirem as condições para a capitalização como imobilizado firme definidas pelo município, no valor de 1 707 212,41€;
- regularização da especialização dos impostos diretos (IMI e Derrama), no valor de 1 194 734,88€.
- aplicação do resultado líquido para reservas legais – 172 063,84€.
- constituição da provisão para clientes de cobrança duvidosa de dívidas anteriores a 2017 – 1 029 166,59€

- Outras situações –1 126 906,66 €

8.2.29. Demonstração do custo das mercadorias vendidas e das matérias consumidas

(unidade: €)

Movimentos	Mercadorias	Matérias-primas, subsidiárias e de consumo
Existências Iniciais	- €	504 620,22 €
Compras	- €	454 372,61 €
Regularizações de Existências	- €	(38 879,79 €)
Existências Finais	- €	522 937,91 €
Custos no exercício		397 175,13 €

8.2.31. – Demonstração dos Resultados Financeiros

Código das contas	Custos e perdas	Exercícios		Código das contas	Proveitos e ganhos	Exercícios	
		2017	2016			2017	2016
681	Juros suportados	245 626,14	137 496,89	781	Juros obtidos	3 190,31	5 630,73
682	Perda em entidades participadas	1 144 010,88	0,00	782	Ganhos em entidades participadas	3 286 985,31	3 207 413,80
683	Amortizações de investimentos em imóveis	0,00	0,00	783	Rendimentos em imóveis	2 867 241,43	0,00
684	Provisões para aplicações financeiras	0,00	0,00	784	Rendimentos de participação de capital	2 490,02	0,00
685	Diferenças de câmbio desfavoráveis	0,00	0,00	785	Diferença de câmbio favoráveis		0,00
687	Perdas na alienação de tesouraria	0,00	0,00	786	Descontos de pronto pagamento obtidos		0,00
688	Outros custos e perdas financeiras	60 192,44	48,00	787	Ganhos na alienação de aplicações de tesouraria		0,00
	Resultados financeiros	4 875 675,72	3 086 427,63	788	Outros proveitos e ganhos financeiros	165 598,11	10 927,99
		6 325 505,18	3 223 972,52	789	Reposições		0,00
						6 325 505,18	3 223 972,52

- **682/782** - Os ganhos e as perdas em entidades participadas derivam do reconhecimento das participações financeiras pelo método de equivalência patrimonial, no montante respeitante ao resultado líquido destas entidades, na proporção da participação.

Refira-se que o custo registado a este nível deriva das empresas municipais InvestBraga, EM e Bragahabit, EM, com um resultado líquido negativo de 236 426,27€ e 907 584,61€, respetivamente.

- **783** – A flutuação positiva dos proveitos contabilizados na conta de rendimentos em imóveis resulta de uma mera reclassificação da natureza do proveito, no âmbito da receita proveniente da concessão à EDP.

8.2.32 - DEMONSTRAÇÃO DE RESULTADOS EXTRAORDINÁRIOS

Código das contas	Custos e perdas	Exercícios		Código das contas	Proveitos e ganhos	Exercícios	
		2017	2016			2017	2016
691	Transferências de capital concedidas	1 935 040,06	1 111 284,48	791	Restituição de impostos	0,00	300,93
692	Dívidas incobráveis	0,00	0,00	792	Recuperação de dívidas	0,00	0,00
693	Perdas em existências	146 850,74	0,00	793	Ganhos em existências	98 551,93	504 620,22
694	Perdas em imobilizações	936 994,79	4 256 188,49	794	Ganhos em imobilizações	12 778,77	789 085,43
695	Multas e penalidades	24 559,46	15 000,00	795	Benefícios de penalidades contratuais	105 561,81	548 627,29
696	Aumentos de amortizações e de provisões	0,00	0,00	796	Reduções de amortizações e de provisões	323 699,07	0,00
697	Correções relativas a exercícios anteriores	191 709,19	89 541,24	797	Correções relativas a exercícios anteriores	130 263,23	618 866,57
698	Outros custos e perdas extraordinárias	68 033,79	99 466,92	798	Outros proveitos e ganhos extraordinários	1 655 300,82	1 522 444,32
	Resultados extraordinários	-977 032,40	-1 587 536,37	799	Reembolsos e Restituições	0,00	0,00
		2 326 155,63	3 983 944,76			2 326 155,63	3 983 944,76

- 691 – O aumento contabilizado reflete o crescimento dos apoios de capital concedidos pelo município, designadamente às freguesias.

- 694 – O decréscimo ocorrido em perdas em imobilizações reflete o fato de o valor contabilizado em 2016 compreender a doação dos terrenos ao SCBraga.

ANEXO II

NOTAS SOBRE O PROCESSO ORÇAMENTAL E RESPETIVA EXECUÇÃO

8.3. NOTAS SOBRE O PROCESSO ORÇAMENTAL E RESPECTIVA EXECUÇÃO

8.3.1. - Modificações ao Orçamento

Durante o exercício económico de 2017 foram efetuadas:

- treze alterações ao orçamento da despesa;
- uma revisão ao orçamento da receita e ao orçamento da despesa.

8.3.2. – Outras Informações Relevantes

1. Ativos e Passivos contingentes

Para o caso em consideração, aplica-se a IPSAS 19 “ Provisões, Passivos Contingentes e Ativos Contingentes”.

A própria norma sustenta que tais situações sejam devidamente divulgados no anexo, pelo que abaixo se descremina os processos em causa.

Processos judiciais em curso - Ativos contingentes

Ação	N.º de processo	Instituição	Autor	Réu	Valor processual da ação
ADC	960/14.4T8BRG	TJB	Município de Braga	Narciso Xavier da Cunha e Rosa Rodrigues	17 005,39 €
AAE	1723/14.2BEBRG	TAFB	Município de Braga	ON2 - Programa Operacional do Norte	30 000,01 €
PI	1156/14.0TBORG	CB	Município de Braga	Perfil do Açúcar, Unipessoal, Lda	54,20 €
	3352/17.0YLPRT	BNA	Município de Braga	Vasconcelos & Trigo, Lda	24 046,42 €
Ação	N.º de processo	Instituição	Impugnado	Impugnanante	Valor processual da ação
	1346/12.0BEORG	TAFB	Sá Machado & Filhos, Lda	Município de Braga	30 000,01 €

Processos judiciais em curso - Passivos contingentes para divulgação

Ação	N.º de processo	Instituição	Autor	Réu	Valor processual da ação
AAE	1607/10.3BEBRG	TAFB	Manuel António Almeida Martins	Município de Braga	1 335,00 €
AAE	1292/11.5BEBRG	TAFB	Vicente Vilaça Pinto	-	30 000,01 €
AAE	84/12.9BEBRG	TAFB	Alfredo Almeida Sousa	-	20 000,00 €
AAC	336/12.8BEBRG	TAFB	João Paulo Pereira Luso Rodrigues	-	45 000,00 €
AAC	617/12.0BEBRG	TAFB	Companhia de Seguros Tranquilidade, S.A.	-	7 599,46 €
AAC	1286/12.3BEBRG	TAFB	Amábélia Rodrigues & Fernandes, Lda.	-	35 659,49 €
AAC	1891/12.8BEBRG	TAFB	Alexandre Barbosa Borges, S.A.	-	247 039,90 €
AAE	2138/12.2BEBRG	TAFB	Francisco da Silva Coelho e Maria Joaquina Gonçalves Ferreira	-	5 000,01 €
AAC	76/13.0BEBRG	TAFB	Hugo André Matos Cruz	Município de Braga	6 989,06 €
AAE	159/13.7BEBRG	TAFB	António Alexandre da Cunha Cruz	Município de Braga	11 534,99 €
AAE	716/13.1BEBRG	TAFB	Vitor Manuel Carvalho Martins Barbosa	Município de Braga	30 000,01 €
AAC	1167/13.3BEBRG	TAFB	Generali - Companhia de Seguros, SPA	-	8 112,87 €
AAC	1901/13.1BEBRG	TAFB	STAL - Carlos Nogueira	Município de Braga	5 000,01 €
AAC	1/14.1BEBRG	TAFB	Maria Fernanda Oliveira Cunha Rodrigues	Município de Braga	32 217,43 €
AAC	223/14.5BEBRG	TAFB	Liberty Seguros, S.A.	Município de Braga	9 148,37 €
AAE	486/14.6BEBRG	TAFB	Visão Actual, Lda.	-	1 650,00 €
AAE	826/14.8BEBRG	TAFB	Maria Arantes Gomes	-	15 000,00 €
AAC	1684/14.8BEBRG	TAFB	Sandra de Fátima Fernandes Rego	Município de Braga	1 345,71 €
AIP	438/14.6BEBRG	TAFB	José Ribeiro de Oliveira e Mulher	-	151 873,74 €
AIP	1461/14.6BEBRG	TAFB	PT Comunicações, S.A.	-	232,70 €
AAC	1898/14.0BEBRG	TAFB	Adm. Condomínio Prédio Rua Padre Freitas nº16	Município de Braga	100 000,00 €
AIP	1596/14.5BEBRG	TAFB	EDP Distribuição - Energia, S.A.	-	2 917,15 €
AIP	2139/14.6BEBRG	TAFB	PT Comunicações, S.A.	-	128,10 €
AAC	2830/14.7BEBRG	TAFB	Maria Alves Duarte	Município de Braga e outros	7 500,00 €
AAC	2265/14.1T8BRG	TCB	Aurora Maria Oliveira Ribeiro	Município de Braga e outros	7 500,00 €
AAE	989/12.7BEBRG	TAFA	Urbanscreens - Publicidade, Lda.	Estradas de Portugal, EP	30 000,01 €
AAC	244/15.0BEBRG	TAFB	Adm. Condomínio Rua Padre Freitas nº10 Real	-	90 000,00 €
AAC	187/15.8BEBRG	TAFB	Cristina Manuela de Carvalho Marques	-	90 026,69 €
AAC	1024/15.9BEBRG	TAFB	Zenithjum Investments, S.A.	-	6 457,50 €

AAE	1506/15.2BE BRG	TAFB	STAL - Suzana Pimenta	Município de Braga	30 000,01 €
AAE	1507/15.0BE BRG	TAFB	STAL - Luiz Marques	Município de Braga	30 000,01 €
AAE	1768/15.5BE BRG	TAFB	Domingos da Silva Teixeira - Imobiliária S.A.	Município de Braga	66 147,20 €
AAC	2342/15.1BE BRG	TAFB	Maria Alves Vieira Coelho Simões	-	30 100,00 €
AAE	2647/15.1BE BRG	TAFB	Maria Arantes Gomes	Município de Braga	15 000,00 €
APC	94/15.4T8 BRG	TCB	Maria Elisa Antunes da Silva Soares	Espaço Abstrato Imóveis, Lda	7 951,00 €
APC	4900/15.5T8 BRG	TCB	Maria de Fátima Rodrigues Martins	Município de Braga e Abílio Santana Ribeiro & Filhos, Lda.	30 000,01 €
AAC	3346/15.0BE BRG	TAFB	José Gomes Vieira	Município de Braga	861,23 €
	15/16.7BE BRG	TAFB	Crédito Agrícola Seguros - Companhia de Seguros de Ramos Reais, S.A.	Município de Braga	7 024,30 €
	238/16.9BE BRG	TAFB	Lídia Guedes da Costa	Município de Braga	30 085,44 €
AA	454/16.3BE BRG	TAFB	Maria de Fátima da Silva Pinheiro	Município de Braga	18 022,24 €
APC	849/16.2T8 BRG	JCCB	Sérgio Henrique Rodrigues Lima		791 833,33 €
AA	462/16.4BE BRG	TAFB	Joaquim Marques Rodrigues da Mota	Município de Braga	9 718,84 €
AA	1250/16.3BE BRG	TAFB	Michele Torres da Silva	Município de Braga	47 950,00 €
AA	1825/16.0BE BRG	TAFB	Sofia Goreti Dias Lages	Município de Braga	65 000,00 €
AA	2081/16.6BE BRG	TAFB	Sílvia Patrícia Gomes da Silva	Município de Braga	80 000,00 €
AA	1170/16.1BE BRG	TAFB	Joaquim Correia de Sousa	Município de Braga	30 000,01 €
AA	3705/15.8BE BRG	TAFB	Armando Manuel da Fonseca Terra	Município de Braga	9 130,22 €
AA	1185/17.2BE BRG	TAFB	Fernando Martinho Silveira	Município de Braga	
PC	1185/17.2BE BRG-A	TAFB	Fernando Martinho Silveira	Município de Braga	
	1326/17.0BE BRG	TAFB	Ilídio Costa Brandão, Acílio da Silva Estanqueiro Rocha e José António Cardoso Barbosa	Município de Braga	
	1303/17.0BE BRG	TAFB	Fidelidade - Companhia de Seguros, SA	Município de Braga	4 755,31 €
	1391/17.0BE BRG	TAFB	Sónia de Jesus Pereira Cunha	Município de Braga	250,00 €
PC	1557/17.2BE BRG	TAFB	Jaime Graça de Oliveira Macieira	Município de Braga	
	923/17.8BR BRG	TAFB	ExclusiveMountain - Associação de Moradores, Alfreo Luís Ferreira de Magalhães e outros	Município de Braga	
	1622/17.6BE BRG	TAFB	Construções Carlos Ferreira & CA, Lda.	Município de Braga	581 489,56 €
	1253/17.0BE BRG	TAFB	EDP Gás Distribuição, S.A.	Município de Braga	
	1809/17.1BE BRG	TAFB	Nobelwall Imobiliária, Lda.	Município de Braga	2 031 410,72 €
	1818/17.0BE BRG	TAFB	Táxis Unidos de Braga, Lda. e José Ferreira Pinto	Município de Braga	

Impu g	2022/17.3BEBRG	TAFB	JC Decaux - Mobiliário Urbano e Publicidade, Lda.	Município de Braga	139 397,18 €
	6361/17.5T8BRG	TJCB	Braguimo - Gestão e Administração de Bens, SA	Município de Braga	2 065 000,00 €
	1105/17.4BRBRG	TAFB	Francisco António da Silva, Ana Paula Rodrigues pereira e Judite Domingas da Silva Oliveira	Município de Braga	
PC	2395/17.8BEBRG	TAFB	Universidade do Minho	Município de Braga	
	2620/17.5BEBRG	TAFB	Maria de Fátima Rodrigues Sabino	Município de Braga	
	2737/17.6BEBRG	TAFB	Braguimo - Gestão e Administração de Bens, SA e PetroCávado - Investimentos Imobiliários e Mobiliários, SA	Município de Braga	
	1685/14.6BEBRG	TAFB	Noviarte - Construções, Lda.	Município de Braga	
AA	2717/15.6BEBRG	TAFB	José Cunha Dias Machado	Município de Braga	8 946,40 €
AA	1288/17.3BEBRG	TAFB	André Pinto Oliveira	Município de Braga	30 000,01 €
	2454/17.7BEBRG	TAFB	Manuel Pereira de castro	Município de Braga	12 589,00 €
	5924/17.3T8BRG	TJCB	Nuno Filipe da Costa Capela	Município de Braga	30 000,01 €
PC	2774/17.0BEBRG-A	TAFB	ESSE, SA	Município de Braga	30 000,01 €
AA	2774/17.0BEBRG	TAFB	ESSE, SA	Município de Braga	30 000,01 €
AEX	5708/11.2TBORG	TCB	José Manuel Eusébio Rodrigues	Agostinho Costa Ribeiro	Município de Braga
AA	21/17.4BEBRG	TAFB	PMA - Construções Imobiliária, Lda.	Município de Braga e outros	545 506,53 €
AA	54/17.0BEBRG	TAFB	STAL		5 000,01 €
AA	434/17.1BEBRG	TAFB	Roberto Joaquim Rebelo Quintela	Município de Braga	2 952,30 €
AA	301/17.1BEBRG	TAFB	Geração de Vaslores, SA e Ideia Atlântico - Instituto de Desenvolvimento Empresarial Inovação do Atlântico	Município de Braga	2 867 682,80 €
	401/17.5BEBRG	TAFB	Projecto 3 - Publicidade e Marketing, Lda.		9 975,60 €
AA	554/17.2BEBRG	TAFB	Ilídio Costa Brandão e outros		30 000,01 €
AA	646/17.8BEBRG	TAFB	Maria Manuela Oliveira da Cruz Monteiro	Município de Braga e outros	30 000,00 €
AA	669/17.7BEBRG	TAFB	Joaquim Sá Machado & Filhos, SA	Município de Braga	30 000,01 €
AA	692/17.1BEBRG	TAFB	José Lopes da Cruz	Município de Braga	5 500,00 €
PC	740/17.5BEBRG	TAFB	Luísa Filipa Rodrigues Gonçalves Figueira de Sousa	Município de Braga e outros	30 000,01 €
AA	841/17.0BEBRG	TAFB	Tiago José Calheiros Cruz Figueiredo		31 273,55 €
AA	868/17.1BEBRG	TAFB	Luísa Filipa Rodrigues Gonçalves Figueira de Sousa	Município de Braga e outros	30 000,01 €
AA	876/17.2BEBRG	TAFB	Domingos da Silva Teixeira - Imobiliária S.A.	Município de Braga	71 952,66 €
AA	976/17.9BEBRG	TAFB	Maria Celeste Pimenta Lopes Teixeira	Município de Braga	5 000,01 €

AA	975/17.0BEBRG	TAFB	Seguradoras Unidas, SA	Município de Braga e outros	3 781,99 €
AA	746/17.4BEBRG	TAB	José Ribeiro Oliveira	Município de Braga	30 000,01 €
PC	911/17.4BEBRG	TAFB	Ilídio Costa Brandão e outros	Município de Braga	30 001,00 €
AA	1092/17.9BEBRG	TAFB	Irmãos Sá Machado & Filhos, Lda.	Município de Braga	7 998,00 €
AA	1128/17.3BEBRG	TAFB	Armando Jorge Hortense Agapito	Município de Braga	5 598,40 €
AA	1964/11.4BEBRG	TAFB	Maximino Pereira Gomes	Município de Braga	8 000,00 €
AA	731/16.3BEBRG	TAFB	Táxis João Batista & Adelaide, Lda.	Município de Braga	30 000,01 €
AA	1357/16.7/BEBRG	TAFB	Joaquim Sá Machado & Filhos, SA	Município de Braga	8 000,00 €
	2033/13.8BEBRG	TAFB	José Marcelino da Costa Pires e outros	Município de Braga e outros	15 000,00 €
	2034/13.6BEBRG	TAFB	José Marcelino da Costa Pires e outros	Município de Braga e outros	15 000,00 €
	1949/13.6BEBRG	TAFB	Semural – Soc. Empreendi/ Urbanos, SA	Município de Braga	7 083,90 €
	355/14.0BEBRG	TAFB	Jorge Manuel Meira Costa	Município de Braga	30 000,01 €
	1006/12.2BEBRG	TAFB	Repsol Portuguesa, SA	Município de Braga	7 107,70 €
	1294/12.4BRBRG	TAFB	Iberusa Hotelaria e Restauração, SA	Município de Braga	556,20 €
	514/13.2BEBRG	TAFB	EDP Distribuição - Energia, S.A.	Município de Braga	3 753,67 €
	910/13.5BEBRG	TAFB	EDP Distribuição - Energia, S.A.	Município de Braga	193,70 €
	1446/13.0BEBRG	TAFB	Repsol Portuguesa, SA	Município de Braga	2 262,00 €
	813/14.6BEBRG	TAFB	EDP - Distribuição Energia, SA	Município de Braga	1 433,30 €
	1905/16.2BEBRG	TAFB	MEO - Serviço de Comunicações e Multimédia, S.A	Município de Braga	183,30 €
	453/17.2BEBRG	TAFB	MEO - Serviço de Comunicações e Multimédia, S.A	Município de Braga	51 177,50 €

8.3.3 Outros documentos

Relação de acumulação de funções

N.º Meca.	Nome	Cargo ou Função	Modalidade de Contrato	Função Acumulada	Tipo	Autorização
1345	Helena Maria Malaquias Matias	Assistente Técnico	Contrato trabalho tempo indeterm.	Agente Comercial	Privada	25-01-2017
2512	Pedro Luís Pereira Carmo Cunha	Bombeiro Municipal	Contrato trabalho tempo indeterm.	Nadador Salvador	Privada	24-02-2017
2518	Carlos Alberto Marques Silva	Bombeiro Municipal	Contrato trabalho tempo indeterm.	Motoristas dos Circuitos Turísticos	Privada	26-02-2017
4481	Carlos Alberto Rodrigues Sá	Bombeiro Municipal	Contrato trabalho tempo indeterm.	Serralheiro	Privada	06-02-2017
5211	Tânia Sofia Vieira Maia	Técnica Superior	Contrato trabalho tempo indeterm.	Docência	Públicas	31-01-2017
5325	Liliana Isabel Vaz Carvalho	Técnica Superior	Contrato trabalho tempo indeterm.	Formador	Públicas	20-02-2017
2507	Hélder Sérgio Gonçalves Santos Silva	Bombeiro Municipal	Contrato trabalho tempo indeterm.	Técnico Instalador de Sistemas de som ambiente e home cinema	Privada	29-03-2017

3200	Ana Louro Pereira	Assistente Técnica	Contrato trabalho tempo indeterminado.	Estágio de Admissão à Ordem dos Psicólogos Portugueses	Privada	05-04-2017
5457	Ana Paula Ferreira Viana Monteiro Silva	Técnica Superior	Contrato trabalho tempo indeterminado.	Perita Qualificada em Certificação Energética	Privada	05-04-2017
3374	Joana Filipa Gonçalves Russel Sampaio	Técnica Superior	Contrato trabalho tempo indeterminado.	Nutricionista	Privada	05-04-2017
1308	João Carlos Marques Silva Pereira	Bombeiro Municipal	Contrato trabalho tempo indeterminado.	Motoristas dos Autocarros de Turismo	Privada	29-03-2017
2508	Mário Rogério Fernandes Boarquivo	Bombeiro Municipal	Contrato trabalho tempo indeterminado.	Formador e atos de Engenharia	Privada	27-04-2017
5454	José Nuno Costa Matos Pereira	Técnico Superior	Contrato trabalho tempo indeterminado.	Comércio e serviços de acessórios de moda / Projetos e peritagens de Engenheiro Civil	Privada	08-05-2017
171	Paulo Jorge Vilela Silva Braga	Assistente Técnico	Contrato trabalho tempo indeterminado.	Administração Geral	Privada	04-05-2017
3126	João Pedro Marques Oliveira Amorim	Bombeiro Municipal	Contrato trabalho tempo indeterminado.	Motorista de veículos pesados de passageiros	Privada	04-05-2017
994	Daniel Martins Fontes	Assistente Operacional	Contrato trabalho tempo indeterminado.	Motorista do S.C. Braga	Privada	08-06-2017

3531	José Paulo Camarinha Perames	Assistente Técnico	Contrato trabalho tempo indeterminado.	Vigilante - Segurança	Privada	17-07-2017
5492	Inês Alhandra Marques Gonçalves Calor	Técnica Superior	Contrato trabalho tempo indeterminado.	Alojamento Local	Privada	06-09-2017
5515	Nuno Avelino Carvalho Machado	Comando dos Bombeiros Sapadores	Comissão de serviço	Engenharia Eletromecânica	Privada	29-09-2017
5515	Nuno Avelino Carvalho Machado	Comando dos Bombeiros Sapadores	Comissão de serviço	Membro da Comissão de Proteção de Crianças e Jovens	Públicas	06-10-2017
4488	Jorge Manuel Silva Oliveira Alves	Bombeiro Municipal	Contrato trabalho tempo indeterminado.	Distribuidor de Produtos Médicos	Privada	18-10-2017
2857	Miguel António Carvalho Soares Caldas	Técnico Superior	Contrato trabalho tempo indeterminado.	Empresário em nome individual	Privada	13-11-2017

Relação nominal dos responsáveis

Nome	Situação na entidade	Remuneração líquida auferida	Período de responsabilidade	Morada
Ricardo Bruno Antunes Machado Rio	Presidente	37.562,01	01-01-2017 / 31-12-17	Rua Calvelo de Baixo, 13 – 4715-566 – Braga
Firmino José Rodrigues Marques	Vereador	28.429,29	01-01-2017 / 31-12-17	Rua Dr. Gomes Santos, 25 – 4715-302 – Braga
Altino Bernardo Lemos Bessa	Vereador	28.967,24	01-01-2017 / 31-12-17	Rua do Pombal, 166 – 1.º eq. - 4800-023 – Guimarães
João Vasconcelos Barros Rodrigues	Vereador	6.725,08	01-01-2017 / 31-12-17	Rua de Vila Nova, 117 – 4715-238 - Braga
Maria do Sameiro Macedo Araújo	Vereador	29.158,59	01-01-2017 / 31-12-17	Av. Dr. Porfírio da Silva, 260, 2.º eq. – 4715-044 – Braga
Miguel Sopas de Melo Bandeira	Vereador	34.138,50	01-01-2017 / 31-12-17	Rua Dr. Gomes dos Santos, n.º 1 – 4715-302 – Braga
Lídia Brás Dias	Vereador	29.759,57	01-01-2017 / 31-12-17	Rua Faustino Ferrador, n.º 5, 6.º andar – 4710-244 – Braga
Artur Jorge de Oliveira Feio	Vereador		01-01-2017 / 31-12-17	Rua Conselheiro Lobato, 241, 3.º Dto - 4705-089 – Braga
Jorge Miguel de Assis Caldeira Cruz Corais	Vereador		01-01-2017 / 31-12-17	Avenida Dr. Artur Soares, 322, 1.º Frente - 4700-363 - Braga
Liliana Angélica Costa Matos Pereira	Vereador		01-01-2017 / 31-12-17	Travessa Belo Horizonte, 35 -4715-252 – Braga
Alberto Carlos Carvalho de Almeida	Vereador		01-01-2017 / 31-12-17	Rua 25 de Abril, n.º 457, 2.º dto – 4710-913 - Braga



CONTROLO ORÇAMENTAL DA RECEITA

Controlo Orçamental - Receita

Ano: 2017

Câmara Municipal de Braga

(designação da autarquia local)

(unidade: €)

Classif. Económica da Receita		Previsões Corrigida	Rec. por Cobrar no início do ano	Receitas Liquidadas	Liquidações Anuladas	Rec. Cobradas Brutas	Reembolsos e Rest. Emitidos	Reembolsos e Rest. Pagos	Receita Cobrada Liquida	Rec. p/ Cobrar no final do Ano	Grau Exec. da Receita
Classif.	Designação										
01	Impostos directos	41 116 000,00	0,00	43 236 347,78	326,00	43 236 021,78	458 515,71	458 515,71	42 777 506,07	0,00	104,041
0102	Outros	41 116 000,00	0,00	43 236 347,78	326,00	43 236 021,78	458 515,71	458 515,71	42 777 506,07	0,00	104,041
010202	Imposto municipal sobre imóveis	23 600 000,00	0,00	22 787 184,17	210,16	22 786 974,01	169 042,86	169 042,86	22 617 931,15	0,00	95,839
010203	Imposto único de circulação	4 400 000,00	0,00	4 444 769,79	115,84	4 444 653,95	8 049,19	8 049,19	4 436 604,76	0,00	100,832
010204	Imposto municipal sobre transm. onerosas imóveis	8 000 000,00	0,00	11 055 926,49	0,00	11 055 926,49	281 423,66	281 423,66	10 774 502,83	0,00	134,681
010205	Derrama	5 100 000,00	0,00	4 942 781,11	0,00	4 942 781,11	0,00	0,00	4 942 781,11	0,00	96,917
010207	Impostos abolidos	16 000,00	0,00	5 686,22	0,00	5 686,22	0,00	0,00	5 686,22	0,00	35,539
01020701	Contribuição autárquica	1 000,00	0,00	347,28	0,00	347,28	0,00	0,00	347,28	0,00	34,728
01020702	Imposto municipal de sisa	15 000,00	0,00	5 338,94	0,00	5 338,94	0,00	0,00	5 338,94	0,00	35,593
02	Impostos indirectos	1 923 000,00	93 908,49	2 596 859,92	130 183,98	2 484 277,54	19 383,48	19 188,55	2 465 088,99	76 306,89	128,190
0202	Outros	1 923 000,00	93 908,49	2 596 859,92	130 183,98	2 484 277,54	19 383,48	19 188,55	2 465 088,99	76 306,89	128,190
020206	Impostos indirectos específicos das autarq.locais	1 923 000,00	93 908,49	2 596 859,92	130 183,98	2 484 277,54	19 383,48	19 188,55	2 465 088,99	76 306,89	128,190
02020601	Mercados e feiras	30 000,00	5 732,23	33 348,69	119,07	37 320,99	1 072,33	1 072,33	36 248,66	1 640,86	120,829
02020602	Loteamentos e obras	550 000,00	122,56	1 150 317,53	914,58	1 149 402,95	7 926,86	7 907,23	1 141 495,72	122,56	207,545
02020603	Ocupação da via pública	620 000,00	44 661,58	651 388,51	45 250,36	597 708,26	3 561,15	3 561,15	594 147,11	53 091,47	95,830
02020605	Publicidade	350 000,00	31 549,80	346 355,79	81 728,26	289 238,13	6 372,14	6 372,14	282 865,99	6 939,20	80,819
02020607	Utilização da rede viária municipal	3 000,00	0,00	0,00	0,00	0,00	0,00	0,00	0,00	0,00	0,000
02020699	Outros	370 000,00	11 842,32	415 449,40	2 171,71	410 607,21	451,00	275,70	410 331,51	14 512,80	110,900
0202069901	Taxa municipal de direitos de passagem	90 000,00	375,33	82 648,48	665,02	81 983,46	0,00	0,00	81 983,46	375,33	91,093
0202069902	Taxa de depósito da ficha técnica da habitação	10 000,00	121,20	7 171,40	0,00	7 171,40	0,00	0,00	7 171,40	121,20	71,714
0202069999	Outros	270 000,00	11 345,79	325 629,52	1 506,69	321 452,35	451,00	275,70	321 176,65	14 016,27	118,954
04	Taxas, multas e outras penalidades	1 553 000,00	711 790,48	2 893 302,21	13 830,21	2 862 159,31	123 622,50	123 097,57	2 739 061,74	729 103,17	176,372
0401	Taxas	1 144 000,00	77 318,13	1 364 027,42	8 324,30	1 363 541,06	123 622,50	123 097,57	1 240 443,49	69 480,19	108,430
040123	Taxas específicas das autarquias locais	1 144 000,00	77 318,13	1 364 027,42	8 324,30	1 363 541,06	123 622,50	123 097,57	1 240 443,49	69 480,19	108,430
04012301	Mercados e feiras	155 000,00	13 052,54	112 239,48	2 087,36	120 731,30	31,80	31,80	120 699,50	2 473,36	77,871
04012302	Loteamentos e obras	750 000,00	37 560,21	1 021 588,03	233,65	1 020 637,60	122 595,12	122 595,12	898 042,48	38 276,99	119,739
04012303	Ocupação da via pública	200 000,00	24 646,89	101 401,62	5 161,98	95 825,14	280,40	280,40	95 544,74	25 061,39	47,772
04012305	Caça, uso e porte de arma	1 000,00	0,00	0,00	0,00	0,00	0,00	0,00	0,00	0,00	0,000
04012399	Outras	38 000,00	2 058,49	128 798,29	841,31	126 347,02	715,18	190,25	126 156,77	3 668,45	331,992
0401239901	Taxa de depósito da ficha técnica da habitação	1 000,00	0,00	1 753,00	0,00	1 753,00	0,00	0,00	1 753,00	0,00	175,300
0401239902	Taxa pela emissão do certificado de registo	2 000,00	12,50	2 257,56	7,69	2 219,11	0,00	0,00	2 219,11	43,26	110,956
0401239999	Outras	35 000,00	2 045,99	124 787,73	833,62	122 374,91	715,18	190,25	122 184,66	3 625,19	349,099
0402	Multas e outras penalidades	409 000,00	634 472,35	1 529 274,79	5 505,91	1 498 618,25	0,00	0,00	1 498 618,25	659 622,98	366,410
040201	Juros de mora	2 000,00	2 978,28	1 367 128,29	640,58	1 365 144,61	0,00	0,00	1 365 144,61	4 321,38	68257,231
040202	Juros compensatórios	2 000,00	6 825,96	51 751,18	0,33	51 750,85	0,00	0,00	51 750,85	6 825,96	2587,543
040204	Coimas e penalidades por contra-ordenações	400 000,00	624 668,11	110 395,32	4 865,00	81 722,79	0,00	0,00	81 722,79	648 475,64	20,431
040299	Multas e penalidades diversas	5 000,00	0,00	0,00	0,00	0,00	0,00	0,00	0,00	0,00	0,000
05	Rendimentos da propriedade	7 870 000,00	0,00	3 428 640,04	659 495,85	2 769 144,19	0,00	0,00	2 769 144,19	0,00	35,186
0502	Juros-Sociedades financeiras	10 000,00	0,00	3 352,63	0,00	3 352,63	0,00	0,00	3 352,63	0,00	33,526
050201	Bancos e outras instituições financeiras	10 000,00	0,00	3 352,63	0,00	3 352,63	0,00	0,00	3 352,63	0,00	33,526
0507	Dividend.partic.lucros socied.quase-soc.nãofinanc.	5 010 000,00	0,00	2 490,02	0,00	2 490,02	0,00	0,00	2 490,02	0,00	0,050

Controlo Orçamental - Receita

Ano: 2017

Câmara Municipal de Braga

(designação da autarquia local)

(unidade: €)

Classif. Económica da Receita		Previsões Corrigida	Rec. por Cobrar no início do ano	Receitas Liquidadas	Liquidações Anuladas	Rec. Cobradas Brutas	Reembolsos e Rest. Emitidos	Reembolsos e Rest. Pagos	Receita Cobrada Líquida	Rec. p/ Cobrar no final do Ano	Grau Exec. da Receita
Classif.	Designação										
050702	Empresas públicas municipais e intermunicipais	5 010 000,00	0,00	2 490,02	0,00	2 490,02	0,00	0,00	2 490,02	0,00	0,050
0510	Rendas	2 850 000,00	0,00	3 422 797,39	659 495,85	2 763 301,54	0,00	0,00	2 763 301,54	0,00	96,958
051005	Bens de domínio público	2 700 000,00	0,00	3 388 785,08	659 495,85	2 729 289,23	0,00	0,00	2 729 289,23	0,00	101,085
051099	Outros	150 000,00	0,00	34 012,31	0,00	34 012,31	0,00	0,00	34 012,31	0,00	22,675
06	Transferências correntes	31 390 663,00	1,95	29 053 592,14	0,00	29 053 592,14	0,00	0,00	29 053 592,14	1,95	92,555
0601	Sociedades e quase-sociedades não financeiras	1 000,00	0,00	0,00	0,00	0,00	0,00	0,00	0,00	0,00	0,000
060102	Privadas	1 000,00	0,00	0,00	0,00	0,00	0,00	0,00	0,00	0,00	0,000
0603	Administração central	31 389 663,00	1,95	29 053 592,14	0,00	29 053 592,14	0,00	0,00	29 053 592,14	1,95	92,558
060301	Estado	30 722 663,00	0,00	28 777 508,97	0,00	28 777 508,97	0,00	0,00	28 777 508,97	0,00	93,669
06030101	Fundo de Equilíbrio Financeiro	10 113 467,00	0,00	10 113 467,00	0,00	10 113 467,00	0,00	0,00	10 113 467,00	0,00	100,000
06030102	Fundo Social Municipal	3 263 835,00	0,00	3 263 835,00	0,00	3 263 835,00	0,00	0,00	3 263 835,00	0,00	100,000
06030103	Participação fixa no IRS	7 335 361,00	0,00	7 335 361,00	0,00	7 335 361,00	0,00	0,00	7 335 361,00	0,00	100,000
06030199	Outras	10 010 000,00	0,00	8 064 845,97	0,00	8 064 845,97	0,00	0,00	8 064 845,97	0,00	80,568
0603019901	DGESTE - Direção-Geral dos Estab. Escolares	3 550 000,00	0,00	1 301 359,10	0,00	1 301 359,10	0,00	0,00	1 301 359,10	0,00	36,658
0603019999	Outras	6 460 000,00	0,00	6 763 486,87	0,00	6 763 486,87	0,00	0,00	6 763 486,87	0,00	104,698
060306	Estado-Particip.comunit.projectos co-financiados	420 000,00	0,00	168 166,81	0,00	168 166,81	0,00	0,00	168 166,81	0,00	40,040
060307	Serviços e fundos autónomos	247 000,00	1,95	107 916,36	0,00	107 916,36	0,00	0,00	107 916,36	1,95	43,691
06030701	Serv. Nacional de Bombeiros - INEM	40 000,00	0,00	21 800,00	0,00	21 800,00	0,00	0,00	21 800,00	0,00	54,500
06030703	Recensea. Eleitoral e Eleições	7 000,00	1,95	0,00	0,00	0,00	0,00	0,00	0,00	1,95	0,000
06030799	Outras	200 000,00	0,00	86 116,36	0,00	86 116,36	0,00	0,00	86 116,36	0,00	43,058
07	Venda de bens e serviços correntes	1 862 000,00	89 099,21	1 666 735,03	64 485,76	1 404 278,34	1 234,19	1 201,22	1 403 077,12	287 070,14	75,353
0701	Venda de bens	35 000,00	1 639,10	125 827,49	62,50	126 798,19	0,00	0,00	126 798,19	605,90	362,281
070106	Produtos agrícolas e pecuários	5 000,00	0,00	0,00	0,00	0,00	0,00	0,00	0,00	0,00	0,000
070199	Outros	30 000,00	1 639,10	125 827,49	62,50	126 798,19	0,00	0,00	126 798,19	605,90	422,661
0702	Serviços	1 477 000,00	69 010,11	1 393 307,54	64 423,26	1 144 640,15	1 234,19	1 201,22	1 143 438,93	253 254,24	77,416
070208	Serv.sociais,recreativos,culturais e de desporto	327 000,00	26 564,91	369 716,55	51 374,50	308 791,36	836,00	814,00	307 977,36	36 115,60	94,183
07020801	Serviços sociais	1 000,00	0,00	0,00	0,00	0,00	0,00	0,00	0,00	0,00	0,000
07020802	Serviços recreativos	1 000,00	0,00	1 327,00	0,00	1 327,00	0,00	0,00	1 327,00	0,00	132,700
07020803	Serviços culturais	40 000,00	895,00	69 955,15	5 050,00	64 431,55	0,00	0,00	64 431,55	1 368,60	161,079
07020804	Serviços desportivos	285 000,00	25 669,91	298 434,40	46 324,50	243 032,81	836,00	814,00	242 218,81	34 747,00	84,989
070209	Serviços específicos das autarquias	1 040 000,00	34 532,56	637 178,31	11 686,04	619 460,68	370,72	370,72	619 089,96	40 564,15	59,528
07020903	Transportes colectivos de pessoas e mercadorias	5 000,00	959,00	0,00	0,00	0,00	0,00	0,00	0,00	959,00	0,000
07020904	Trabalhos por conta de particulares	20 000,00	0,00	2 845,59	1 363,67	1 481,92	0,00	0,00	1 481,92	0,00	7,410
07020905	Cemitérios	200 000,00	1 643,28	163 001,01	2 417,00	160 032,29	0,00	0,00	160 032,29	2 195,00	80,016
07020906	Mercados e feiras	5 000,00	637,35	53 997,58	102,80	54 448,88	0,00	0,00	54 448,88	83,25	1088,978
07020907	Parques de estacionamento	400 000,00	22 592,96	252 862,30	2 983,40	252 400,06	99,58	99,58	252 300,48	20 071,80	63,075
07020908	Parques de campismo	150 000,00	7 852,62	95 821,30	2 503,40	92 457,70	0,00	0,00	92 457,70	8 712,82	61,638
07020999	Outros	260 000,00	847,35	68 650,53	2 315,77	58 639,83	271,14	271,14	58 368,69	8 542,28	22,449
070299	Outros	110 000,00	7 912,64	386 412,68	1 362,72	216 388,11	27,47	16,50	216 371,61	176 574,49	196,701
07029999	Outros	110 000,00	7 912,64	386 412,68	1 362,72	216 388,11	27,47	16,50	216 371,61	176 574,49	196,701
0703	Rendas	350 000,00	18 450,00	147 600,00	0,00	132 840,00	0,00	0,00	132 840,00	33 210,00	37,954

Controlo Orçamental - Receita

Ano: 2017

Câmara Municipal de Braga

(designação da autarquia local)

(unidade: €)

Classif. Económica da Receita		Previsões Corrigida	Rec. por Cobrar no início do ano	Receitas Liquidadas	Liquidações Anuladas	Rec. Cobradas Brutas	Reembolsos e Rest. Emitidos	Reembolsos e Rest. Pagos	Receita Cobrada Liquida	Rec. p/ Cobrar no final do Ano	Grau Exec. da Receita
Classif.	Designação										
070302	Edifícios	50 000,00	0,00	0,00	0,00	0,00	0,00	0,00	0,00	0,00	0,000
070399	Outras	300 000,00	18 450,00	147 600,00	0,00	132 840,00	0,00	0,00	132 840,00	33 210,00	44,280
08	Outras receitas correntes	710 569,00	290 962,79	102 420,61	1 802,64	91 302,71	158,00	158,00	91 144,71	300 278,05	12,827
0801	Outras	710 569,00	290 962,79	102 420,61	1 802,64	91 302,71	158,00	158,00	91 144,71	300 278,05	12,827
080199	Outras	710 569,00	290 962,79	102 420,61	1 802,64	91 302,71	158,00	158,00	91 144,71	300 278,05	12,827
08019901	Indemniz.por deterior,roubo extravio bens patrim.	2 000,00	0,00	7 692,84	140,00	7 552,84	158,00	158,00	7 394,84	0,00	369,742
08019902	Indem.estrag.prov.outré m viat.outr.equip.aut.local	5 000,00	0,00	2 637,26	0,00	2 637,26	0,00	0,00	2 637,26	0,00	52,745
08019903	IVA reembolsado	1 569,00	0,00	0,00	0,00	0,00	0,00	0,00	0,00	0,00	0,000
08019904	IVA Inversão da liquidação	2 000,00	0,00	0,00	0,00	0,00	0,00	0,00	0,00	0,00	0,000
08019999	Diversas	700 000,00	290 962,79	92 090,51	1 662,64	81 112,61	0,00	0,00	81 112,61	300 278,05	11,588
09	Venda de bens de investimento	56 000,00	0,00	26 097,04	11 125,00	14 972,04	0,00	0,00	14 972,04	0,00	26,736
0901	Terrenos	15 000,00	0,00	5 126,91	0,00	5 126,91	0,00	0,00	5 126,91	0,00	34,179
090106	Admin.Pública-Admin.local-Continente	15 000,00	0,00	5 126,91	0,00	5 126,91	0,00	0,00	5 126,91	0,00	34,179
0903	Edifícios	1 000,00	0,00	0,00	0,00	0,00	0,00	0,00	0,00	0,00	0,000
090306	Admin.Pública-Admin.local-Continente	1 000,00	0,00	0,00	0,00	0,00	0,00	0,00	0,00	0,00	0,000
0904	Outros bens de investimento	40 000,00	0,00	20 970,13	11 125,00	9 845,13	0,00	0,00	9 845,13	0,00	24,613
090406	Admin.Pública-Admin.local-Continente	40 000,00	0,00	20 970,13	11 125,00	9 845,13	0,00	0,00	9 845,13	0,00	24,613
09040603	Outros	40 000,00	0,00	20 970,13	11 125,00	9 845,13	0,00	0,00	9 845,13	0,00	24,613
10	Transferências de capital	14 183 718,00	88 412,44	4 002 495,94	0,00	4 002 495,94	68 409,04	68 409,04	3 934 086,90	88 412,44	27,737
1003	Administração central	14 183 718,00	88 412,44	4 002 495,94	0,00	4 002 495,94	68 409,04	68 409,04	3 934 086,90	88 412,44	27,737
100301	Estado	1 133 718,00	0,00	1 123 718,00	0,00	1 123 718,00	0,00	0,00	1 123 718,00	0,00	99,118
10030101	Fundo de Equilíbrio Financeiro	1 123 718,00	0,00	1 123 718,00	0,00	1 123 718,00	0,00	0,00	1 123 718,00	0,00	100,000
10030104	Cooperação Técnica e Financeira	5 000,00	0,00	0,00	0,00	0,00	0,00	0,00	0,00	0,00	0,000
1003010499	Diversos	5 000,00	0,00	0,00	0,00	0,00	0,00	0,00	0,00	0,00	0,000
10030199	Outras	5 000,00	0,00	0,00	0,00	0,00	0,00	0,00	0,00	0,00	0,000
100307	Estado-Particip.comunitária project.co-financiados	13 050 000,00	88 412,44	2 878 777,94	0,00	2 878 777,94	68 409,04	68 409,04	2 810 368,90	88 412,44	21,535
10030709	Diversos	13 050 000,00	88 412,44	2 878 777,94	0,00	2 878 777,94	68 409,04	68 409,04	2 810 368,90	88 412,44	21,535
11	Activos financeiros	632 050,00	410 250,20	82 050,04	0,00	82 050,04	0,00	0,00	82 050,04	410 250,20	12,982
1110	Alienação de partes sociais de empresas	632 050,00	410 250,20	82 050,04	0,00	82 050,04	0,00	0,00	82 050,04	410 250,20	12,982
111001	Venda da participação na EPB	82 050,00	410 250,20	82 050,04	0,00	82 050,04	0,00	0,00	82 050,04	410 250,20	100,000
111099	Outras	550 000,00	0,00	0,00	0,00	0,00	0,00	0,00	0,00	0,00	0,000
12	Passivos financeiros	5 000 000,00	0,00	4 900 000,00	0,00	4 900 000,00	0,00	0,00	4 900 000,00	0,00	98,000
1205	Empréstimos a curto prazo	5 000 000,00	0,00	4 900 000,00	0,00	4 900 000,00	0,00	0,00	4 900 000,00	0,00	98,000
120502	Sociedades financeiras	5 000 000,00	0,00	4 900 000,00	0,00	4 900 000,00	0,00	0,00	4 900 000,00	0,00	98,000
13	Outras receitas de capital	3 000,00	0,00	38 485,01	0,00	38 485,01	0,00	0,00	38 485,01	0,00	1282,834
1301	Outras	3 000,00	0,00	38 485,01	0,00	38 485,01	0,00	0,00	38 485,01	0,00	1282,834
130199	Outras	3 000,00	0,00	38 485,01	0,00	38 485,01	0,00	0,00	38 485,01	0,00	1282,834
15	Reposições não abatidas nos pagamentos	5 000,00	0,00	74 989,92	0,00	74 989,92	0,00	0,00	74 989,92	0,00	1499,798
1501	Reposições não abatidas nos pagamentos	5 000,00	0,00	74 989,92	0,00	74 989,92	0,00	0,00	74 989,92	0,00	1499,798

Controlo Orçamental - Receita

Ano: 2017

Câmara Municipal de Braga

(designação da autarquia local)

(unidade: €)

Classif. Económica da Receita		Previsões	Rec. por Cobrar	Receitas	Liquidações	Rec. Cobradas	Reembolsos e	Reembolsos e	Receita Cobrada	Rec. p/ Cobrar	Grau Exec.
Classif.	Designação	Corrigida	no início do ano	Liquidadas	Anuladas	Brutas	Rest. Emitidos	Rest. Pagos	Liquida	no final do Ano	da Receita
150101	Reposições não abatidas nos pagamentos	5 000,00	0,00	74 989,92	0,00	74 989,92	0,00	0,00	74 989,92	0,00	1499,798
	Total Receitas Correntes	86 425 232,00	1 185 762,92	82 977 897,73	870 124,44	81 900 776,01	602 913,88	602 161,05	81 298 614,96	1 392 760,20	94,068
	Total Receitas de Capital	19 874 768,00	498 662,64	9 049 128,03	11 125,00	9 038 003,03	68 409,04	68 409,04	8 969 593,99	498 662,64	45,131
	Total de Reposições Não Abatidas	5 000,00	0,00	74 989,92	0,00	74 989,92	0,00	0,00	74 989,92	0,00	1499,798
	Total das Receitas Orçamentais	106 305 000,00	1 684 425,56	92 102 015,68	881 249,44	91 013 768,96	671 322,92	670 570,09	90 343 198,87	1 891 422,84	84,985
16	Saldo da gerência anterior	2 363 090,99	0,00	2 363 090,99	0,00	2 363 090,99	0,00	0,00	2 363 090,99	0,00	100,000
1601	Saldo orçamental	2 363 090,99	0,00	2 363 090,99	0,00	2 363 090,99	0,00	0,00	2 363 090,99	0,00	100,000
160101	Na posse do serviço	2 363 090,99	0,00	2 363 090,99	0,00	2 363 090,99	0,00	0,00	2 363 090,99	0,00	100,000
	Total Saldo de Gerência Anterior	2 363 090,99	0,00	2 363 090,99	0,00	2 363 090,99	0,00	0,00	2 363 090,99	0,00	100,000
	Total Geral	108 668 090,99	1 684 425,56	94 465 106,67	881 249,44	93 376 859,95	671 322,92	670 570,09	92 706 289,86	1 891 422,84	85,311

ORGÃO EXECUTIVO

Em de de

.....

ORGÃO DELIBERATIVO

Em de de

.....



CONTROLO ORÇAMENTAL DA DESPESA

Controlo Orçamental - Despesa

Ano: 2017

Câmara Municipal de Braga

(designação da autarquia local)

(unidade: €)

Classif. Económica Despesa		Dotações corrigidas	Compromissos assumidos			Despesas Pagas			Diferenças			Grau de Execução Orçamental da Despesa
Código	Designação		Exercicio	Exercicios futuros	Total	Exercicio corrente	Exercicios anteriores	Total	Dotação não comprometida	Saldo	Compromissos por pagar	
01	Despesas com o pessoal	26 851 888,00	26 461 757,82	253 772,00	26 715 529,82	26 417 583,45	,00	26 417 583,45	390 130,18	434 304,55	44 174,37	98,383
0101	Remunerações certas e permanentes	20 159 050,00	20 051 793,26	253 772,00	20 305 565,26	20 028 843,17	,00	20 028 843,17	107 256,74	130 206,83	22 950,09	99,354
010101	Titulares órgãos soberania e memb. órgãos autárq.	225 500,00	225 149,09	,00	225 149,09	225 149,09	,00	225 149,09	350,91	350,91	0,00	99,844
010104	Pessoal quadros-Regime contrato individ. trabalho	12 724 300,00	12 715 509,29	,00	12 715 509,29	12 714 989,42	,00	12 714 989,42	8 790,71	9 310,58	519,87	99,927
01010401	Pessoal em funções	12 658 200,00	12 655 774,69	,00	12 655 774,69	12 655 254,82	,00	12 655 254,82	2 425,31	2 945,18	519,87	99,977
01010404	Recrutamento de pessoal para novos postos de traba	66 100,00	59 734,60	,00	59 734,60	59 734,60	,00	59 734,60	6 365,40	6 365,40	0,00	90,370
010106	Pessoal contratado a termo	150 100,00	146 880,67	,00	146 880,67	146 880,67	,00	146 880,67	3 219,33	3 219,33	0,00	97,855
01010601	Pessoal em funções	8 900,00	8 063,02	,00	8 063,02	8 063,02	,00	8 063,02	836,98	836,98	0,00	90,596
01010604	Recrutamento de pessoal para novos postos de traba	141 200,00	138 817,65	,00	138 817,65	138 817,65	,00	138 817,65	2 382,35	2 382,35	0,00	98,313
010107	Pessoal em regime de tarefa ou avença	393 950,00	376 292,68	253 772,00	630 064,68	354 929,19	,00	354 929,19	17 657,32	39 020,81	21 363,49	90,095
010108	Pessoal aguardando aposentação	49 500,00	31 784,77	,00	31 784,77	31 784,77	,00	31 784,77	17 715,23	17 715,23	0,00	64,212
010109	Pessoal em qualquer outra situação	1 780 300,00	1 762 855,93	,00	1 762 855,93	1 762 855,93	,00	1 762 855,93	17 444,07	17 444,07	0,00	99,020
010111	Representação	168 200,00	157 302,79	,00	157 302,79	157 302,79	,00	157 302,79	10 897,21	10 897,21	0,00	93,521
010113	Subsidio de refeição	1 459 500,00	1 449 513,95	,00	1 449 513,95	1 449 513,95	,00	1 449 513,95	9 986,05	9 986,05	0,00	99,316
010114	Subsidio de férias e de Natal	2 629 000,00	2 618 922,49	,00	2 618 922,49	2 617 855,76	,00	2 617 855,76	10 077,51	11 144,24	1 066,73	99,576
010115	Remunerações por doença e maternidade/paternidade	578 700,00	567 581,60	,00	567 581,60	567 581,60	,00	567 581,60	11 118,40	11 118,40	0,00	98,079
0102	Abonos variáveis ou eventuais	696 300,00	606 245,45	,00	606 245,45	606 169,13	,00	606 169,13	90 054,55	90 130,87	76,32	87,056
010202	Horas extraordinárias	224 500,00	219 102,56	,00	219 102,56	219 102,56	,00	219 102,56	5 397,44	5 397,44	0,00	97,596
010204	Ajudas de custo	33 300,00	27 462,28	,00	27 462,28	27 462,28	,00	27 462,28	5 837,72	5 837,72	0,00	82,469
010205	Abono para falhas	30 100,00	26 406,84	,00	26 406,84	26 406,84	,00	26 406,84	3 693,16	3 693,16	0,00	87,730
010210	Subsidio de trabalho nocturno	10 500,00	6 193,90	,00	6 193,90	6 193,90	,00	6 193,90	4 306,10	4 306,10	0,00	58,990
010211	Subsidio de turno	288 500,00	244 092,77	,00	244 092,77	244 092,77	,00	244 092,77	44 407,23	44 407,23	0,00	84,608
010212	Indemnizações por cessação de funções	36 200,00	26 268,79	,00	26 268,79	26 268,79	,00	26 268,79	9 931,21	9 931,21	0,00	72,566
010213	Outros suplementos e prémios	73 200,00	56 718,31	,00	56 718,31	56 641,99	,00	56 641,99	16 481,69	16 558,01	76,32	77,380
01021302	Outros	8 200,00	480,00	,00	480,00	480,00	,00	480,00	7 720,00	7 720,00	0,00	5,854
01021303	Senhas de presença	65 000,00	56 238,31	,00	56 238,31	56 161,99	,00	56 161,99	8 761,69	8 838,01	76,32	86,403
0103	Segurança social	5 996 538,00	5 803 719,11	,00	5 803 719,11	5 782 571,15	,00	5 782 571,15	192 818,89	213 966,85	21 147,96	96,432
010301	Encargos com a saúde	800 932,00	720 086,34	,00	720 086,34	720 086,34	,00	720 086,34	80 845,66	80 845,66	0,00	89,906
010302	Outros encargos com a saúde	232 000,00	211 197,07	,00	211 197,07	194 640,76	,00	194 640,76	20 802,93	37 359,24	16 556,31	83,897
010303	Subsidio familiar a criança e jovens	174 000,00	162 418,48	,00	162 418,48	162 418,48	,00	162 418,48	11 581,52	11 581,52	0,00	93,344
010304	Outras prestações familiares	21 000,00	8 477,38	,00	8 477,38	8 477,38	,00	8 477,38	12 522,62	12 522,62	0,00	40,368
010305	Contribuições para a segurança social	4 129 100,00	4 114 863,66	,00	4 114 863,66	4 114 863,66	,00	4 114 863,66	14 236,34	14 236,34	0,00	99,655
01030501	Assistência na doença dos funcionários públicos	600,00	,00	,00	0,00	,00	,00	0,00	600,00	600,00	0,00	0,000
01030502	Segurança social dos funcionários públicos	4 128 500,00	4 114 863,66	,00	4 114 863,66	4 114 863,66	,00	4 114 863,66	13 636,34	13 636,34	0,00	99,670
0103050201	Caixa Geral de Aposentações	3 042 500,00	3 041 723,11	,00	3 041 723,11	3 041 723,11	,00	3 041 723,11	776,89	776,89	0,00	99,974
0103050202	Regime Geral	1 086 000,00	1 073 140,55	,00	1 073 140,55	1 073 140,55	,00	1 073 140,55	12 859,45	12 859,45	0,00	98,816
010306	Acidentes em serviço e doenças profissionais	22 406,00	6 716,64	,00	6 716,64	6 626,64	,00	6 626,64	15 689,36	15 779,36	90,00	29,575
010308	Outras pensões	19 000,00	16 567,89	,00	16 567,89	16 567,89	,00	16 567,89	2 432,11	2 432,11	0,00	87,199
010309	Seguros	586 100,00	563 391,65	,00	563 391,65	558 890,00	,00	558 890,00	22 708,35	27 210,00	4 501,65	95,357
01030901	Seguros acidentes trabalho doenças profissionais	586 100,00	563 391,65	,00	563 391,65	558 890,00	,00	558 890,00	22 708,35	27 210,00	4 501,65	95,357
010310	Outras despesas de segurança social	12 000,00	,00	,00	0,00	,00	,00	0,00	12 000,00	12 000,00	0,00	0,000
01031001	Eventualidade maternidade, paternidade e adoção	12 000,00	,00	,00	0,00	,00	,00	0,00	12 000,00	12 000,00	0,00	0,000
02	Aquisição de bens e serviços	27 422 961,99	25 346 059,08	2 988 412,68	28 334 471,76	20 569 398,28	,00	20 569 398,28	2 076 902,91	6 853 563,71	4 776 660,80	75,008
0201	Aquisição de bens	4 332 950,00	3 686 091,88	241 848,89	3 927 940,77	2 362 017,60	,00	2 362 017,60	646 858,12	1 970 932,40	1 324 074,28	54,513
020101	Matérias-primas e subsidiárias	617 500,00	445 177,92	,00	445 177,92	300 286,10	,00	300 286,10	172 322,08	317 213,90	144 891,82	48,629
020102	Combustíveis e lubrificantes	842 500,00	670 407,15	135 300,00	805 707,15	352 113,21	,00	352 113,21	172 092,85	490 386,79	318 293,94	41,794
02010201	Gasolina	50 800,00	45 800,86	12 300,00	58 100,86	27 047,38	,00	27 047,38	4 999,14	23 752,62	18 753,48	53,243

Controlo Orçamental - Despesa

Ano: 2017

Câmara Municipal de Braga

(designação da autarquia local)

(unidade: €)

Classif. Económica Despesa		Dotações corrigidas	Compromissos assumidos			Despesas Pagas			Diferenças			Grau de Execução Orçamental da Despesa
Código	Designação		Exercicio	Exercicios futuros	Total	Exercicio corrente	Exercicios anteriores	Total	Dotação não comprometida	Saldo	Compromissos por pagar	
02010202	Gasóleo	621 600,00	469 836,32	123 000,00	592 836,32	178 426,63	,00	178 426,63	151 763,68	443 173,37	291 409,69	28,704
02010299	Outros	170 100,00	154 769,97	,00	154 769,97	146 639,20	,00	146 639,20	15 330,03	23 460,80	8 130,77	86,208
020103	Munições, explosivos e artificios	300,00	,00	,00	0,00	,00	,00	0,00	300,00	300,00	0,00	0,000
020104	Limpeza e higiene	73 300,00	64 119,68	4 812,13	68 931,81	43 032,49	,00	43 032,49	9 180,32	30 267,51	21 087,19	58,707
020107	Vestuário e artigos pessoais	375 000,00	244 670,22	46 150,00	290 820,22	180 362,52	,00	180 362,52	130 329,78	194 637,48	64 307,70	48,097
020108	Material de escritório	80 500,00	75 475,20	4 674,00	80 149,20	48 187,06	,00	48 187,06	5 024,80	32 312,94	27 288,14	59,860
020109	Produtos químicos e farmacêuticos	75 400,00	69 052,32	,00	69 052,32	51 381,18	,00	51 381,18	6 347,68	24 018,82	17 671,14	68,145
020111	Material de consumo clínico	22 700,00	19 164,05	,00	19 164,05	13 666,07	,00	13 666,07	3 535,95	9 033,93	5 497,98	60,203
020112	Material de transporte-Peças	90 800,00	86 858,10	,00	86 858,10	59 230,19	,00	59 230,19	3 941,90	31 569,81	27 627,91	65,231
020114	Outro material-Peças	167 200,00	156 581,95	,00	156 581,95	102 344,88	,00	102 344,88	10 618,05	64 855,12	54 237,07	61,211
020115	Prémios, condecorações e ofertas	127 100,00	120 913,00	,00	120 913,00	100 111,28	,00	100 111,28	6 187,00	26 988,72	20 801,72	78,766
020117	Ferramentas e utensílios	66 850,00	55 063,86	,00	55 063,86	38 500,93	,00	38 500,93	11 786,14	28 349,07	16 562,93	57,593
020118	Livros e documentação técnica	20 400,00	14 215,86	,00	14 215,86	7 988,90	,00	7 988,90	6 184,14	12 411,10	6 226,96	39,161
020119	Artigos honoríficos e de decoração	1 300,00	140,22	,00	140,22	,00	,00	,00	1 159,78	1 300,00	140,22	0,000
020120	Material de educação, cultura e recreio	237 200,00	231 394,46	,00	231 394,46	128 298,45	,00	128 298,45	5 805,54	108 901,55	103 096,01	54,089
020121	Outros bens	1 534 900,00	1 432 857,89	50 912,76	1 483 770,65	936 514,34	,00	936 514,34	102 042,11	598 385,66	496 343,55	61,015
0202	Aquisição de serviços	23 090 011,99	21 659 967,20	2 746 563,79	24 406 530,99	18 207 380,68	,00	18 207 380,68	1 430 044,79	4 882 631,31	3 452 586,52	78,854
020201	Encargos das instalações	1 795 087,00	1 729 055,23	288 497,37	2 017 552,60	1 514 076,55	,00	1 514 076,55	66 031,77	281 010,45	214 978,68	84,346
020202	Limpeza e higiene	55 668,00	40 246,57	8 568,18	48 814,75	33 167,38	,00	33 167,38	15 421,43	22 500,62	7 079,19	59,581
020203	Conservação de bens	785 500,00	730 986,79	11 640,11	742 626,90	531 006,30	,00	531 006,30	54 513,21	254 493,70	199 980,49	67,601
020204	Locação de edifícios	95 108,00	85 647,11	1 373 917,75	1 459 564,86	83 141,36	,00	83 141,36	9 460,89	11 966,64	2 505,75	87,418
020206	Locação de material de transporte	35 000,00	33 150,96	,00	33 150,96	24 960,39	,00	24 960,39	1 849,04	10 039,61	8 190,57	71,315
020208	Locação de outros bens	6 467 471,00	6 378 247,10	106 203,81	6 484 450,91	5 972 790,44	,00	5 972 790,44	89 223,90	494 680,56	405 456,66	92,351
020209	Comunicações	290 000,00	226 941,72	21 608,63	248 550,35	190 618,15	,00	190 618,15	63 058,28	99 381,85	36 323,57	65,730
020210	Transportes	605 425,00	475 613,82	,00	475 613,82	186 986,15	,00	186 986,15	129 811,18	418 438,85	288 627,67	30,885
020211	Representação dos serviços	3 100,00	,00	,00	0,00	,00	,00	0,00	3 100,00	3 100,00	0,00	0,000
020212	Seguros	125 400,00	112 214,43	,00	112 214,43	106 129,51	,00	106 129,51	13 185,57	19 270,49	6 084,92	84,633
020213	Deslocações e estadas	136 000,00	112 053,57	,00	112 053,57	75 962,66	,00	75 962,66	23 946,43	60 037,34	36 090,91	55,855
020214	Estudos, pareceres, projectos e consultadoria	1 281 529,00	1 078 862,91	300 126,15	1 378 989,06	683 438,13	,00	683 438,13	202 666,09	598 090,87	395 424,78	53,330
020215	Formação	125 000,00	82 754,51	,00	82 754,51	60 932,93	,00	60 932,93	42 245,49	64 067,07	21 821,58	48,746
020216	Seminários, exposições e similares	1 700,00	656,70	,00	656,70	,00	,00	0,00	1 043,30	1 700,00	656,70	0,000
020217	Publicidade	42 089,00	28 878,57	,00	28 878,57	27 596,90	,00	27 596,90	13 210,43	14 492,10	1 281,67	65,568
020218	Vigilância e segurança	162 100,00	134 315,83	10 415,21	144 731,04	66 403,60	,00	66 403,60	27 784,17	95 696,40	67 912,23	40,965
020219	Assistência técnica	85 550,00	61 274,86	50 140,61	111 415,47	42 378,83	,00	42 378,83	24 275,14	43 171,17	18 896,03	49,537
020220	Outros trabalhos especializados	1 533 293,00	1 354 794,99	222 974,74	1 577 769,73	912 680,52	,00	912 680,52	178 498,01	620 612,48	442 114,47	59,524
020224	Encargos de cobrança de receitas	989 000,00	986 164,38	,00	986 164,38	986 164,38	,00	986 164,38	2 835,62	2 835,62	0,00	99,713
020225	Outros serviços	8 475 991,99	8 008 107,15	352 471,23	8 360 578,38	6 708 946,50	,00	6 708 946,50	467 884,84	1 767 045,49	1 299 160,65	79,152
03	Juros e outros encargos	180 100,00	134 847,63	3 166,68	138 014,31	128 517,74	,00	128 517,74	45 252,37	51 582,26	6 329,89	71,359
0301	Juros da dívida pública	136 000,00	107 182,11	,00	107 182,11	102 772,14	,00	102 772,14	28 817,89	33 227,86	4 409,97	75,568
030103	Socied.financ.-Bancos e outras instit. financeiras	136 000,00	107 182,11	,00	107 182,11	102 772,14	,00	102 772,14	28 817,89	33 227,86	4 409,97	75,568
03010301	Empréstimos de curto prazo	13 000,00	11 960,97	,00	11 960,97	11 960,97	,00	11 960,97	1 039,03	1 039,03	0,00	92,007
03010302	Empréstimos de médio e longo prazos	123 000,00	95 221,14	,00	95 221,14	90 811,17	,00	90 811,17	27 778,86	32 188,83	4 409,97	73,830
0303	Juros de locação financeira	13 000,00	1 919,92	3 166,68	5 086,60	,00	,00	0,00	11 080,08	13 000,00	1 919,92	0,000
030305	Material de transporte	13 000,00	1 919,92	3 166,68	5 086,60	,00	,00	0,00	11 080,08	13 000,00	1 919,92	0,000
0306	Outros encargos financeiros	31 100,00	25 745,60	,00	25 745,60	25 745,60	,00	25 745,60	5 354,40	5 354,40	0,00	82,783
030601	Outros encargos financeiros	31 100,00	25 745,60	,00	25 745,60	25 745,60	,00	25 745,60	5 354,40	5 354,40	0,00	82,783
04	Transferências correntes	18 097 250,00	17 709 810,98	832 791,75	18 542 602,73	17 034 458,79	,00	17 034 458,79	387 439,02	1 062 791,21	675 352,19	94,127

Controlo Orçamental - Despesa

Ano: 2017

Câmara Municipal de Braga

(designação da autarquia local)

(unidade: €)

Classif. Económica Despesa		Dotações corrigidas	Compromissos assumidos			Despesas Pagas			Diferenças			Grau de Execução Orçamental da Despesa
Código	Designação		Exercicio	Exercicios futuros	Total	Exercicio corrente	Exercicios anteriores	Total	Dotação não comprometida	Saldo	Compromissos por pagar	
0401	Sociedades e quase sociedades não financeiras	7 219 700,00	7 218 354,85	,00	7 218 354,85	7 218 354,85	,00	7 218 354,85	1 345,15	1 345,15	0,00	99,981
040101	Públicas	7 219 700,00	7 218 354,85	,00	7 218 354,85	7 218 354,85	,00	7 218 354,85	1 345,15	1 345,15	0,00	99,981
04010101	Empresas públicas municipais e intermunicipais	7 219 700,00	7 218 354,85	,00	7 218 354,85	7 218 354,85	,00	7 218 354,85	1 345,15	1 345,15	0,00	99,981
0405	Administração local	5 410 650,00	5 326 678,55	152 788,10	5 479 466,65	5 197 137,89	,00	5 197 137,89	83 971,45	213 512,11	129 540,66	96,054
040501	Continente	5 410 650,00	5 326 678,55	152 788,10	5 479 466,65	5 197 137,89	,00	5 197 137,89	83 971,45	213 512,11	129 540,66	96,054
04050102	Freguesias	4 372 150,00	4 321 630,92	40 585,94	4 362 216,86	4 239 371,96	,00	4 239 371,96	50 519,08	132 778,04	82 258,96	96,963
04050104	Associações de municípios	170 000,00	162 314,57	63 280,00	225 594,57	162 314,57	,00	162 314,57	7 685,43	7 685,43	0,00	95,479
04050108	Outros	868 500,00	842 733,06	48 922,16	891 655,22	795 451,36	,00	795 451,36	25 766,94	73 048,64	47 281,70	91,589
0407	Instituições sem fins lucrativos	4 571 500,00	4 382 430,13	543 102,08	4 925 532,21	3 897 523,95	,00	3 897 523,95	189 069,87	673 976,05	484 906,18	85,257
040701	Instituições sem fins lucrativos	4 571 500,00	4 382 430,13	543 102,08	4 925 532,21	3 897 523,95	,00	3 897 523,95	189 069,87	673 976,05	484 906,18	85,257
0408	Famílias	895 300,00	782 347,45	136 901,57	919 249,02	721 442,10	,00	721 442,10	112 952,55	173 857,90	60 905,35	80,581
040802	Outras	895 300,00	782 347,45	136 901,57	919 249,02	721 442,10	,00	721 442,10	112 952,55	173 857,90	60 905,35	80,581
04080201	Programas Ocupacionais	289 000,00	199 175,68	2 500,00	201 675,68	199 175,68	,00	199 175,68	89 824,32	89 824,32	0,00	68,919
04080202	Outros	606 300,00	583 171,77	134 401,57	717 573,34	522 266,42	,00	522 266,42	23 128,23	84 033,58	60 905,35	86,140
0409	Resto do mundo	100,00	,00	,00	0,00	,00	,00	0,00	100,00	100,00	0,00	0,000
040901	União Europeia-Instituições	100,00	,00	,00	0,00	,00	,00	0,00	100,00	100,00	0,00	0,000
05	Subsídios	138 200,00	89 173,95	,00	89 173,95	89 173,95	,00	89 173,95	49 026,05	49 026,05	0,00	64,525
0501	Sociedades e quase-sociedades não financeiras	138 200,00	89 173,95	,00	89 173,95	89 173,95	,00	89 173,95	49 026,05	49 026,05	0,00	64,525
050101	Públicas	138 200,00	89 173,95	,00	89 173,95	89 173,95	,00	89 173,95	49 026,05	49 026,05	0,00	64,525
05010101	Empresas públicas municipais e intermunicipais	138 100,00	89 173,95	,00	89 173,95	89 173,95	,00	89 173,95	48 926,05	48 926,05	0,00	64,572
05010102	Outras	100,00	,00	,00	0,00	,00	,00	0,00	100,00	100,00	0,00	0,000
06	Outras despesas correntes	1 905 000,00	1 863 516,32	2 860,00	1 866 376,32	1 852 895,51	,00	1 852 895,51	41 483,68	52 104,49	10 620,81	97,265
0602	Diversas	1 905 000,00	1 863 516,32	2 860,00	1 866 376,32	1 852 895,51	,00	1 852 895,51	41 483,68	52 104,49	10 620,81	97,265
060201	Impostos e taxas	742 100,00	725 181,48	,00	725 181,48	716 454,86	,00	716 454,86	16 918,52	25 645,14	8 726,62	96,544
06020101	Impostos e taxas pagos pela Autarquia	90 000,00	74 236,62	,00	74 236,62	66 241,33	,00	66 241,33	15 763,38	23 758,67	7 995,29	73,601
06020102	Restituições de impostos ou taxas cobradas	652 100,00	650 944,86	,00	650 944,86	650 213,53	,00	650 213,53	1 155,14	1 886,47	731,33	99,711
060203	Outras	1 162 900,00	1 138 334,84	2 860,00	1 141 194,84	1 136 440,65	,00	1 136 440,65	24 565,16	26 459,35	1 894,19	97,725
06020301	Outras restituições	64 000,00	49 950,07	,00	49 950,07	49 815,32	,00	49 815,32	14 049,93	14 184,68	134,75	77,836
06020302	IVA pago	96 000,00	95 284,38	,00	95 284,38	95 284,38	,00	95 284,38	715,62	715,62	0,00	99,255
06020304	Serviços bancários	2 100,00	137,70	,00	137,70	137,70	,00	137,70	1 962,30	1 962,30	0,00	6,557
06020305	Outras	1 000 800,00	992 962,69	2 860,00	995 822,69	991 203,25	,00	991 203,25	7 837,31	9 596,75	1 759,44	99,041
0602030599	Diversos	1 000 800,00	992 962,69	2 860,00	995 822,69	991 203,25	,00	991 203,25	7 837,31	9 596,75	1 759,44	99,041
07	Aquisição de bens de capital	15 515 443,00	13 903 803,53	15 704 010,23	29 607 813,76	9 325 647,20	24 956,79	9 350 603,99	1 611 639,47	6 164 839,01	4 553 199,54	60,266
0701	Investimentos	11 356 300,00	10 234 792,31	14 782 719,37	25 017 511,68	7 319 436,19	24 956,79	7 344 392,98	1 121 507,69	4 011 907,02	2 890 399,33	64,672
070101	Terrenos	876 500,00	871 072,21	,00	871 072,21	871 072,21	,00	871 072,21	5 427,79	5 427,79	0,00	99,381
070103	Edifícios	4 739 000,00	4 379 090,10	7 023 530,37	11 402 620,47	2 800 653,40	25 000,00	2 825 653,40	359 909,90	1 913 346,60	1 553 436,70	59,626
07010301	Instalações de serviços	529 800,00	499 116,30	859 560,66	1 358 676,96	193 191,00	,00	193 191,00	30 683,70	336 609,00	305 925,30	36,465
07010302	Instalações desportivas e recreativas	430 000,00	366 510,53	9 265,31	375 775,84	237 159,94	,00	237 159,94	63 489,47	192 840,06	129 350,59	55,153
07010305	Escolas	2 914 500,00	2 683 953,13	3 059 664,95	5 743 618,08	1 908 786,36	,00	1 908 786,36	230 546,87	1 005 713,64	775 166,77	65,493
07010307	Outros	864 700,00	829 510,14	3 095 039,45	3 924 549,59	461 516,10	25 000,00	486 516,10	35 189,86	378 183,90	342 994,04	56,264
070104	Construções diversas	2 204 800,00	2 068 415,25	7 372 532,05	9 440 947,30	1 643 707,34	,00	1 643 707,34	136 384,75	561 092,66	424 707,91	74,551
07010405	Parques e jardins	83 500,00	62 553,67	,00	62 553,67	35 479,06	,00	35 479,06	20 946,33	48 020,94	27 074,61	42,490
07010406	Instalações desportivas e recreativas	1 931 800,00	1 884 400,02	7 372 532,05	9 256 932,07	1 561 154,18	,00	1 561 154,18	47 399,98	370 645,82	323 245,84	80,813
07010409	Sinalização e trânsito	118 000,00	81 511,64	,00	81 511,64	47 074,10	,00	47 074,10	36 488,36	70 925,90	34 437,54	39,893
07010412	Cemitérios	71 500,00	39 949,92	,00	39 949,92	,00	,00	0,00	31 550,08	71 500,00	39 949,92	0,000
070106	Material de transporte	667 500,00	538 065,95	,00	538 065,95	469 227,95	,00	469 227,95	129 434,05	198 272,05	68 838,00	70,296
07010602	Outro	667 500,00	538 065,95	,00	538 065,95	469 227,95	,00	469 227,95	129 434,05	198 272,05	68 838,00	70,296

Controlo Orçamental - Despesa

Ano: 2017

Câmara Municipal de Braga

(designação da autarquia local)

(unidade: €)

Classif. Económica Despesa		Dotações corrigidas	Compromissos assumidos			Despesas Pagas			Diferenças			Grau de Execução Orçamental da Despesa
Código	Designação		Exercicio	Exercícios futuros	Total	Exercicio corrente	Exercícios anteriores	Total	Dotação não comprometida	Saldo	Compromissos por pagar	
070107	Equipamento de informática	517 700,00	480 156,99	91 327,50	571 484,49	306 617,85	,00	306 617,85	37 543,01	211 082,15	173 539,14	59,227
070108	Software informático	674 300,00	612 205,32	220 743,14	832 948,46	376 951,96	,00	376 951,96	62 094,68	297 348,04	235 253,36	55,903
070109	Equipamento administrativo	264 500,00	224 587,32	,00	224 587,32	145 401,59	,00	145 401,59	39 912,68	119 098,41	79 185,73	54,972
070110	Equipamento básico	1 188 500,00	861 807,22	74 586,31	936 393,53	610 844,63	,00	610 844,63	326 692,78	577 655,37	250 962,59	51,396
07011002	Outro	1 188 500,00	861 807,22	74 586,31	936 393,53	610 844,63	,00	610 844,63	326 692,78	577 655,37	250 962,59	51,396
070111	Ferramentas e utensílios	49 500,00	44 177,78	,00	44 177,78	30 013,05	-43,21	29 969,84	5 322,22	19 530,16	14 207,94	60,545
070115	Outros investimentos	174 000,00	155 214,17	,00	155 214,17	64 946,21	,00	64 946,21	18 785,83	109 053,79	90 267,96	37,325
0702	Locação financeira	1 000,00	,00	,00	0,00	,00	,00	0,00	1 000,00	1 000,00	0,00	0,000
070205	Material de transporte	1 000,00	,00	,00	0,00	,00	,00	0,00	1 000,00	1 000,00	0,00	0,000
0703	Bens de domínio público	4 158 143,00	3 669 011,22	921 290,86	4 590 302,08	2 006 211,01	,00	2 006 211,01	489 131,78	2 151 931,99	1 662 800,21	48,248
070303	Outras construções e infraestruturas	4 158 143,00	3 669 011,22	921 290,86	4 590 302,08	2 006 211,01	,00	2 006 211,01	489 131,78	2 151 931,99	1 662 800,21	48,248
07030301	Viadutos, arruamentos e obras complementares	2 513 743,00	2 288 493,61	483 803,27	2 772 296,88	1 296 832,62	,00	1 296 832,62	225 249,39	1 216 910,38	991 660,99	51,590
07030308	Viação rural	660 000,00	529 751,04	114 065,35	643 816,39	165 429,53	,00	165 429,53	130 248,96	494 570,47	364 321,51	25,065
07030313	Outros	984 400,00	850 766,57	323 422,24	1 174 188,81	543 948,86	,00	543 948,86	133 633,43	440 451,14	306 817,71	55,257
08	Transferências de capital	6 583 000,00	6 455 540,41	7 800 648,41	14 256 188,82	6 038 731,51	,00	6 038 731,51	127 459,59	544 268,49	416 808,90	91,732
0801	Sociedades e quase sociedades não financeiras	6 000,00	,00	474 000,00	474 000,00	,00	,00	0,00	6 000,00	6 000,00	0,00	0,000
080102	Privadas	6 000,00	,00	474 000,00	474 000,00	,00	,00	0,00	6 000,00	6 000,00	0,00	0,000
0805	Administração local	6 577 000,00	6 455 540,41	7 326 648,41	13 782 188,82	6 038 731,51	,00	6 038 731,51	121 459,59	538 268,49	416 808,90	91,816
080501	Continente	6 577 000,00	6 455 540,41	7 326 648,41	13 782 188,82	6 038 731,51	,00	6 038 731,51	121 459,59	538 268,49	416 808,90	91,816
08050102	Freguesias	6 577 000,00	6 455 540,41	7 326 648,41	13 782 188,82	6 038 731,51	,00	6 038 731,51	121 459,59	538 268,49	416 808,90	91,816
0805010201	Obras e melhoramentos nas freguesias	1 867 000,00	1 813 450,85	1 498 946,20	3 312 397,05	1 662 979,60	,00	1 662 979,60	53 549,15	204 020,40	150 471,25	89,072
0805010202	Obras e melhoramentos nas freguesias p/delegação	4 710 000,00	4 642 089,56	5 827 702,21	10 469 791,77	4 375 751,91	,00	4 375 751,91	67 910,44	334 248,09	266 337,65	92,903
09	Activos financeiros	626 748,00	626 465,80	209 903,40	836 369,20	626 465,80	,00	626 465,80	282,20	282,20	0,00	99,955
0907	Ações e outras participações	70 000,00	69 967,80	209 903,40	279 871,20	69 967,80	,00	69 967,80	32,20	32,20	0,00	99,954
090705	Admin.pública-Admin.central-Estado	70 000,00	69 967,80	209 903,40	279 871,20	69 967,80	,00	69 967,80	32,20	32,20	0,00	99,954
0908	Unidades de participação	556 748,00	556 498,00	,00	556 498,00	556 498,00	,00	556 498,00	250,00	250,00	0,00	99,955
090802	Socied.e quase socied.não financeiras-Públicas	556 748,00	556 498,00	,00	556 498,00	556 498,00	,00	556 498,00	250,00	250,00	0,00	99,955
10	Passivos financeiros	11 347 500,00	11 247 113,40	,00	11 247 113,40	11 240 497,83	,00	11 240 497,83	100 386,60	107 002,17	6 615,57	99,057
1005	Empréstimos a curto prazo	5 000 000,00	4 900 000,00	,00	4 900 000,00	4 900 000,00	,00	4 900 000,00	100 000,00	100 000,00	0,00	98,000
100503	Socied.financ.-Bancos e outras instit. financeiras	5 000 000,00	4 900 000,00	,00	4 900 000,00	4 900 000,00	,00	4 900 000,00	100 000,00	100 000,00	0,00	98,000
1006	Empréstimos a médio e longo prazos	6 347 500,00	6 347 113,40	,00	6 347 113,40	6 340 497,83	,00	6 340 497,83	386,60	7 002,17	6 615,57	99,890
100603	Socied.financ.-Bancos e outras instit. financeiras	6 347 500,00	6 347 113,40	,00	6 347 113,40	6 340 497,83	,00	6 340 497,83	386,60	7 002,17	6 615,57	99,890
10060302	Outros	6 347 500,00	6 347 113,40	,00	6 347 113,40	6 340 497,83	,00	6 340 497,83	386,60	7 002,17	6 615,57	99,890
Total Despesas Correntes		74 595 399,99	71 605 165,78	4 081 003,11	75 686 168,89	66 092 027,72	0,00	66 092 027,72	2 990 234,21	8 503 372,27	5 513 138,06	88,601
Total Despesas de Capital		34 072 691,00	32 232 923,14	23 714 562,04	55 947 485,18	27 231 342,34	24 956,79	27 256 299,13	1 839 767,86	6 816 391,87	4 976 624,01	79,995
Total Geral		108 668 090,99	103 838 088,92	27 795 565,15	131 633 654,07	93 323 370,06	24 956,79	93 348 326,85	4 830 002,07	15 319 764,14	10 489 762,07	85,902

ORGÃO EXECUTIVO

Em de de

.....

ORGÃO DELIBERATIVO

Em de de

.....



EXECUÇÃO DAS GRANDES OPÇÕES DO PLANO

Execução Anual das Grandes Opções do Plano

Câmara Municipal de Braga

(designação da autarquia local)

Ano: 2017

(unidade: €)

Obj.	Prog	Projeto		Designação	Código Classificação Orçamental	Forma de Realiz.	Fonte Financiamento (%)			Datas (Mês/Ano)		Montante Previsto			Montante executado			Nível Execução Anual (%)	Nível Execução Global (%)
		Ano / N°	Ação				AC	AA	FC	Início	Fim	Ano	Anos seguintes	Total	Anos Anteriores	Ano	Total		
01				FUNÇÕES GERAIS															
01	111			SERVIÇOS GERAIS DA ADMINISTRAÇÃO PÚBLICA															
01	111	2016/1		AQUISIÇÃO E CONSERVAÇÃO DE EQUIP., MOBILIÁRIO E UTENSÍLIOS															
01	111	2016/1	1	Hardware	0102 070107	O				01/2016	12/2018	500 000,00	150 000,00	650 000,00	0,00	306 349,71	306 349,71	61,27	47,13
01	111	2016/1	2	Software	0102 070108	O				01/2016	12/2018	505 000,00	75 000,00	580 000,00	0,00	356 779,96	356 779,96	70,65	61,51
01	111	2016/1	3	Equipamento administrativo	0102 070109	O				01/2016	12/2017	262 000,00	0,00	262 000,00	0,00	144 994,77	144 994,77	55,34	55,34
01	111	2016/1	4	Equipamento básico	0102 07011002	O				01/2016	12/2017	726 500,00	0,00	726 500,00	0,00	373 924,59	373 924,59	51,47	51,47
01	111	2016/1	5	Ferramentas e utensílios	0102 070111	O				01/2016	12/2017	47 500,00	0,00	47 500,00	0,00	29 236,78	29 236,78	61,55	61,55
01	111	2016/3		AQUISIÇÃO E REPARAÇÃO DE MÁQUINAS E VIATURAS															
01	111	2016/3	1	VIATURAS															
01	111	2016/3	1/1	Aquisições e grandes reparações	0102 07010602	O				01/2016	12/2020	573 000,00	240 000,00	813 000,00	0,00	376 076,36	376 076,36	65,63	46,26
01	111	2016/3	1/2	Pequenas reparações	0102 020203	O				01/2016	12/2020	25 000,00	60 000,00	85 000,00	0,00	19 745,49	19 745,49	78,98	23,23
01	111	2016/3	1/3	Aquisição de veículos por locação financeira	0102 070205	O				01/2016	12/2020	1 000,00	450 000,00	451 000,00	0,00	0,00	0,00	0,00	0,00
01	111	2016/3	1/4	Aquisição de veículos por locação financeira -juros	0102 030305	O				01/2016	12/2020	500,00	20 000,00	20 500,00	0,00	0,00	0,00	0,00	0,00
01	111	2016/3	2	MÁQUINAS E EQUIPAMENTOS															
01	111	2016/3	2/1	Grandes reparações	0102 07011002	O				01/2016	12/2020	20 000,00	30 000,00	50 000,00	0,00	9 239,08	9 239,08	46,20	18,48
01	111	2016/3	2/2	Pequenas reparações	0102 020203	O				01/2016	12/2020	11 000,00	30 000,00	41 000,00	0,00	7 690,24	7 690,24	69,91	18,76
01	111	2016/11		REPARAÇÕES E BENEFICIAÇÕES DE EDIFÍCIOS MUNICIPAIS															
01	111	2016/11	1	Conservação e beneficiação dos edifícios municipais	07 07010301	E	15	85		01/2016	12/2017	270 000,00	0,00	270 000,00	0,00	84 126,91	84 126,91	31,16	31,16
01	111	2016/11	2	Requalificação do edifício multiusos Dr. Francisco Sanches PROJETO SAMA	07 07010301	E				01/2016	12/2018	500,00	475 000,00	475 500,00	0,00	0,00	0,00	0,00	0,00
01	111	2017/2																	
01	111	2017/2	1	Hardware	0102 070107	O	15	85		01/2017	12/2018	16 700,00	13 000,00	29 700,00	0,00	0,00	0,00	0,00	0,00
01	111	2017/2	2	Software	0102 070108	O	15	85		01/2017	12/2018	168 300,00	47 000,00	215 300,00	0,00	20 172,00	20 172,00	11,99	9,37
01	111	2017/2	3	Reengenharia de processos	0102 020214	O	15	85		01/2017	12/2017	7 000,00	0,00	7 000,00	0,00	0,00	0,00	0,00	0,00
01	111	2017/9		APOIOS DE ÂMBITO GERAL															
01	111	2017/9	1	Transferências correntes - Associações	0102 04050104	O				01/2017	12/2017	110 000,00	0,00	110 000,00	0,00	102 437,57	102 437,57	93,13	93,13
01	111	2017/9	2	Transferências correntes - Outras	0102 04050108	O				01/2017	12/2017	283 000,00	0,00	283 000,00	0,00	219 638,76	219 638,76	77,61	77,61
01	111	2017/9	3	Transferências correntes sem fins lucrativos	0102 040701	O				01/2017	12/2017	400 000,00	0,00	400 000,00	0,00	366 320,00	366 320,00	91,58	91,58
01	111	2017/10		Orçamento Participativo	0102 040701	A				01/2017	12/2017	690 500,00	0,00	690 500,00	0,00	422 596,57	422 596,57	61,20	61,20
01	111	2017/11		APÓLICES DE SEGUROS															
01	111	2017/11	1	Responsabilidade civil, multiriscos, frota automóvel	0102 020212	A				01/2017	12/2020	100 300,00	243 000,00	343 300,00	0,00	92 912,93	92 912,93	92,64	27,06
01	111	2017/11	4	Acidentes de trabalho	0102 01030901	A				01/2017	12/2020	565 100,00	1 431 000,00	1 996 100,00	0,00	558 595,00	558 595,00	98,85	27,98
01	111	2017/20		CONTRATOS DE MANUTENÇÃO, ASSISTÊNCIA TÉCNICA E FORNECIMENTO															
01	111	2017/20	1	Gestão e manutenção das infraestruturas tecnológicas	0102 020220	O				01/2017	12/2020	123 500,00	280 500,00	404 000,00	0,00	78 789,39	78 789,39	63,80	19,50
01	111	2017/20	2	Gestão e manutenção dos sistemas de climatização	0102 020219	O				01/2017	12/2020	12 000,00	36 000,00	48 000,00	0,00	0,00	0,00	0,00	0,00
01	111	2017/20	3	Programa de divulgação e imagem	0102 020225	O				01/2017	12/2017	260 500,00	0,00	260 500,00	0,00	152 474,67	152 474,67	58,53	58,53
Totais do Programa 111:												5 678 900,00	3 580 500,00	9 259 400,00	0,00	3 722 100,78	3 722 100,78	65,54	40,20

Execução Anual das Grandes Opções do Plano

Câmara Municipal de Braga

(designação da autarquia local)

Ano: 2017
(unidade: €)

Obj.	Prog.	Projeto		Designação	Código Classificação Orçamental	Forma de Realiz.	Fonte Financiamento (%)			Datas (Mês/Ano)		Montante Previsto			Montante executado			Nível Execução Anual (%)	Nível Execução Global (%)
		Ano / N°	Ação				AC	AA	FC	Início	Fim	Ano	Anos seguintes	Total	Anos Anteriores	Ano	Total		
01				FUNÇÕES GERAIS															
01	121			PROTEÇÃO CIVIL E LUTA CONTRA INCÊNDIOS															
01	121	2014/856		Construção do Quartel da Companhia de Bombeiros Sapadores	07 07010301	E				01/2014	12/2017	80 000,00	0,00	80 000,00	0,00	4 371,11	4 371,11	5,46	5,46
01	121	2016/5		AQUISIÇÃO E REPARAÇÃO DE EQUIPAMENTOS E VIATURAS															
01	121	2016/5	1	Equipamento informático	08 070107	O				01/2016	12/2017	1 000,00	0,00	1 000,00	0,00	268,14	268,14	26,81	26,81
01	121	2016/5	2	Software informático	08 070108	O				01/2016	12/2017	1 000,00	0,00	1 000,00	0,00	0,00	0,00	0,00	0,00
01	121	2016/5	3	Equipamento administrativo	08 070109	O				01/2016	12/2017	2 500,00	0,00	2 500,00	0,00	406,82	406,82	16,27	16,27
01	121	2016/5	4	Equipamento básico	08 07011002	O				01/2016	12/2017	10 000,00	0,00	10 000,00	0,00	4 273,73	4 273,73	42,74	42,74
01	121	2016/5	5	Aquisição de máquinas, ferramentas e utensílios	08 070111	O				01/2016	12/2017	2 000,00	0,00	2 000,00	0,00	733,06	733,06	36,65	36,65
01	121	2016/5	6	MÁQUINAS E VIATURAS															
01	121	2016/5	6/1	Aquisição e grandes reparações	08 07010602	O				01/2016	12/2017	84 000,00	0,00	84 000,00	0,00	83 596,95	83 596,95	99,52	99,52
01	121	2016/5	6/2	Pequenas reparações	08 020203	O				01/2016	12/2017	5 000,00	0,00	5 000,00	0,00	519,00	519,00	10,38	10,38
Totais do Programa 121:												185 500,00	0,00	185 500,00	0,00	94 168,81	94 168,81	50,76	50,76
01	122			POLICIA MUNICIPAL															
01	122	2016/6		AQUISIÇÃO E REPARAÇÃO DE MÁQUINAS E VIATURAS															
01	122	2016/6	1	VIATURAS															
01	122	2016/6	1/1	Aquisição e grandes reparações	0102 07010602	O				01/2016	12/2017	10 500,00	0,00	10 500,00	0,00	9 554,64	9 554,64	91,00	91,00
01	122	2016/6	1/2	Pequenas reparações	0102 020203	O				01/2016	12/2017	2 500,00	0,00	2 500,00	0,00	107,13	107,13	4,29	4,29
01	122	2016/6	2	MÁQUINAS E EQUIPAMENTOS															
01	122	2016/6	2/1	Grandes reparações	0102 07011002	O				01/2016	12/2017	1 000,00	0,00	1 000,00	0,00	0,00	0,00	0,00	0,00
01	122	2016/6	2/2	Pequenas reparações	0102 020203	O				01/2016	12/2017	2 000,00	0,00	2 000,00	0,00	0,00	0,00	0,00	0,00
Totais do Programa 122:												16 000,00	0,00	16 000,00	0,00	9 661,77	9 661,77	60,39	60,39
Totais do Objetivo 01:												5 880 400,00	3 580 500,00	9 460 900,00	0,00	3 825 931,36	3 825 931,36	65,06	40,44

Execução Anual das Grandes Opções do Plano

Câmara Municipal de Braga

(designação da autarquia local)

Ano: 2017

(unidade: €)

Obj.	Prog	Projeto		Designação	Código Classificação Orçamental	Forma de Realiz.	Fonte Financiamento (%)			Datas (Mês/Ano)		Montante Previsto			Montante executado			Nível Execução Anual (%)	Nível Execução Global (%)
		Ano / N°	Ação				AC	AA	FC	Início	Fim	Ano	Anos seguintes	Total	Anos Anteriores	Ano	Total		
02				FUNÇÕES SOCIAIS															
02	211			EDUCAÇÃO - Ensino não superior															
02	211	2016/9		AQUISIÇÃO E CONSERVAÇÃO DE EQUIPAMENTO ESCOLAR															
02	211	2016/9	1	Aquisição e reparação de equipamento e mobiliário escolar	03	07011002	O			01/2016	12/2017	228 000,00	0,00	228 000,00	0,00	118 765,52	118 765,52	52,09	52,09
02	211	2016/9	2	Pequenas reparações	03	020203	O			01/2016	12/2017	10 000,00	0,00	10 000,00	0,00	1 174,02	1 174,02	11,74	11,74
02	211	2016/10		REQUALIFICAÇÃO, CONSERV. E BENEFICIAÇÃO DOS EDIFÍCIOS ESCOLARES															
02	211	2016/10	1	Requalificação da Escola Básica André Soares	03	07010305	E			01/2016	12/2017	1 000,00	0,00	1 000,00	0,00	0,00	0,00	0,00	0,00
02	211	2016/10	2	Requalificação da Escola Básica Francisco Sanches	03	07010305	E			01/2016	12/2017	151 000,00	0,00	151 000,00	0,00	150 374,48	150 374,48	99,59	99,59
02	211	2016/10	3	Requalificação da Secundária de Maximinos	03	07010305	E	15	85	01/2017	12/2019	55 000,00	1 200 000,00	1 255 000,00	0,00	23 031,75	23 031,75	41,88	1,84
02	211	2016/10	99	REPARAÇÕES E BENEFICIAÇÕES DE EDIFÍCIOS ESCOLARES															
02	211	2016/10	99/1	Grandes reparações e beneficiações	03	07010305	E			01/2016	12/2017	1 026 500,00	0,00	1 026 500,00	0,00	459 790,26	459 790,26	44,79	44,79
02	211	2016/10	99/2	Pequenas reparações	03	020203	O			01/2016	12/2017	10 000,00	0,00	10 000,00	0,00	5 549,45	5 549,45	55,49	55,49
02	211	2016/994		Escola de S. Lázaro	03	07010305	E	15	85	01/2016	12/2018	103 000,00	1 098 635,96	1 201 635,96	0,00	87 971,65	87 971,65	85,41	7,32
02	211	2016/995		Escola de Merelim S. Pedro	03	07010305	E	15	85	01/2016	12/2017	822 500,00	0,00	822 500,00	0,00	651 172,96	651 172,96	79,17	79,17
02	211	2016/996		Escola de Gualtar	03	07010305	E	15	85	01/2016	12/2017	598 000,00	0,00	598 000,00	0,00	382 616,86	382 616,86	63,98	63,98
02	211	2016/997		Escola de Esporões	03	07010305	E			01/2016	12/2017	157 500,00	0,00	157 500,00	0,00	153 828,40	153 828,40	97,67	97,67
02	211	2017/12		APOIO A ATIVIDADES EDUCATIVAS															
02	211	2017/12	1	Apoio ao funcionamento das escolas	03	04050102	O			01/2017	12/2017	12 000,00	0,00	12 000,00	0,00	5 574,39	5 574,39	46,45	46,45
02	211	2017/12	2	Refeições e verba pré-escolares - freguesias	03	04050102	O			01/2017	12/2017	1 864 150,00	0,00	1 864 150,00	0,00	1 839 721,39	1 839 721,39	98,69	98,69
02	211	2017/12	3	Refeições escolares - outras entidades	03	04050108	O			01/2017	12/2017	583 000,00	0,00	583 000,00	0,00	575 812,60	575 812,60	98,77	98,77
02	211	2017/12	4	Fruta escolar	03	020121	O			01/2017	12/2017	73 400,00	0,00	73 400,00	0,00	41 328,70	41 328,70	56,31	56,31
02	211	2017/12	5	Serviço de transportes escolares	03	020210	O			01/2017	12/2017	145 000,00	0,00	145 000,00	0,00	16 672,50	16 672,50	11,50	11,50
02	211	2017/12	6	Apoio aos transportes escolares	03	05010101	O			01/2017	12/2017	102 000,00	0,00	102 000,00	0,00	89 173,95	89 173,95	87,43	87,43
02	211	2017/12	7	Apoio a diversas entidades	03	040701	O			01/2017	12/2017	202 000,00	0,00	202 000,00	0,00	145 977,05	145 977,05	72,27	72,27
02	211	2017/13		DINAMIZAÇÃO DE ATIVIDADES EDUCATIVAS															
02	211	2017/13	1	Aquisição de serviços no âmbito das atidades educativas	03	020225	O			01/2017	12/2017	25 000,00	0,00	25 000,00	0,00	10 778,72	10 778,72	43,11	43,11
02	211	2017/13	2	Transportes no âmbito das atividades educativas	03	020210	O			01/2017	12/2017	30 000,00	0,00	30 000,00	0,00	19 545,00	19 545,00	65,15	65,15
02	211	2017/14		Orçamento Participativo	0102	040701	A			01/2017	12/2017	50 000,00	0,00	50 000,00	0,00	49 999,70	49 999,70	100,00	100,00
Totais do Programa 211:												6 249 050,00	2 298 635,96	8 547 685,96	0,00	4 828 859,35	4 828 859,35	77,27	56,49
02	220			SAÚDE															
02	220	2017/31		Comparticipação na vacinação contra Rotavírus	04	020121	O			01/2017	12/2017	25 000,00	0,00	25 000,00	0,00	3 660,30	3 660,30	14,64	14,64
02	220	2017/32		EVENTOS DE PROMOÇÃO À SAÚDE															
02	220	2017/32	1	Aquisição de bens	04	020121	O			01/2017	12/2017	2 000,00	0,00	2 000,00	0,00	0,00	0,00	0,00	0,00
02	220	2017/32	2	Aquisição de serviços	04	020225	O			01/2017	12/2017	45 000,00	0,00	45 000,00	0,00	41 272,36	41 272,36	91,72	91,72
02	220	2017/32	3	Publicidade	04	020217	O			01/2017	12/2017	2 000,00	0,00	2 000,00	0,00	731,36	731,36	36,57	36,57
02	220	2017/32	4	Transporte	04	020210	O			01/2017	12/2017	1 000,00	0,00	1 000,00	0,00	0,00	0,00	0,00	0,00
02	220	2017/32	5	Locação de bens	04	020208	O			01/2017	12/2017	1 000,00	0,00	1 000,00	0,00	0,00	0,00	0,00	0,00
02	220	2017/33		BRAGA A SORRIR															

Execução Anual das Grandes Opções do Plano

Câmara Municipal de Braga

(designação da autarquia local)

Ano: 2017

(unidade: €)

Obj.	Prog	Projeto		Designação	Código Classificação Orçamental	Forma de Realiz.	Fonte Financiamento (%)			Datas (Mês/Ano)		Montante Previsto			Montante executado			Nível Execução Anual (%)	Nível Execução Global (%)
		Ano / N°	Ação				AC	AA	FC	Início	Fim	Ano	Anos seguintes	Total	Anos Anteriores	Ano	Total		
02				FUNÇÕES SOCIAIS															
02	220			SAÚDE															
02	220	2017/33	1	Transferências correntes	04 040701	O				01/2017	12/2017	111 000,00	0,00	111 000,00	0,00	110 138,20	110 138,20	99,22	99,22
02	220	2017/33	2	Locação de edifícios	04 020204	O				01/2017	12/2017	16 000,00	0,00	16 000,00	0,00	14 250,00	14 250,00	89,06	89,06
Totais do Programa 220:												203 000,00	0,00	203 000,00	0,00	170 052,22	170 052,22	83,77	83,77
02	232			AÇÃO SOCIAL															
02	232	2017/15		APOIO À HABITAÇÃO															
02	232	2017/15	1	Regime de Apoio Direto ao Arrendamento - RADA	0102 04080202	O				01/2017	12/2017	500 000,00	0,00	500 000,00	0,00	446 848,16	446 848,16	89,37	89,37
02	232	2017/19		Contrato-Programa com a Bragahabit, EM	0102 04010101	A				01/2017	12/2017	1 000 000,00	0,00	1 000 000,00	0,00	1 000 000,00	1 000 000,00	100,00	100,00
02	232	2017/21		AÇÃO SOCIAL ESCOLAR															
02	232	2017/21	1	Complicação na aquisição dos manuais escolares	03 04080202	O				01/2017	12/2017	51 000,00	0,00	51 000,00	0,00	40 206,79	40 206,79	78,84	78,84
02	232	2017/21	2	Aquisição de manuais e materiais escolares	03 020120	O				01/2017	12/2017	193 000,00	0,00	193 000,00	0,00	98 506,18	98 506,18	51,04	51,04
Totais do Programa 232:												1 744 000,00	0,00	1 744 000,00	0,00	1 585 561,13	1 585 561,13	90,92	90,92
02	242			ORDENAMENTO E PLANEAMENTO DO TERRITÓRI															
02	242	2016/12		AQUISIÇÃO E EXPROP. DE TERRENOS PARA URBANIZAÇÃO E AQUIMÓVEIS															
02	242	2016/12	1	Aquisição de imóveis	07 07010307	O				01/2016	12/2017	93 000,00	0,00	93 000,00	0,00	92 500,00	92 500,00	99,46	99,46
02	242	2016/12	2	Aquisição e expropriação de terrenos	07 070101	O				01/2016	12/2018	264 000,00	0,00	264 000,00	0,00	259 526,53	259 526,53	98,31	98,31
02	242	2017/22		URBANISMO															
02	242	2017/22	1	Arranjos Urbanísticos Diversos	07 07030313	E				01/2017	12/2017	305 000,00	0,00	305 000,00	0,00	125 581,23	125 581,23	41,17	41,17
02	242	2017/22	2	Infraestruturas Urbanísticas Diversas	07 07030313	E				01/2017	12/2017	135 000,00	0,00	135 000,00	0,00	110 716,71	110 716,71	82,01	82,01
02	242	2017/22	3	Aquisição de Mobiliário Urbano	07 070115	O				01/2017	12/2017	174 000,00	0,00	174 000,00	0,00	64 946,21	64 946,21	37,33	37,33
02	242	2017/22	4	Modernização do Urbanismo	07 07011002	O	15	85		01/2017	12/2018	1 000,00	200 000,00	201 000,00	0,00	0,00	0,00	0,00	0,00
02	242	2017/40		MOBILIDADE															
02	242	2017/40	1	Ciclovía Urbana de Braga	07 07030301	E	15	85		01/2017	12/2019	200 000,00	2 500 000,00	2 700 000,00	0,00	67 172,76	67 172,76	33,59	2,49
02	242	2017/40	2	Promoção da mobilidade pedonal	07 07030301	E	15	85		01/2017	12/2018	120 000,00	1 250 000,00	1 370 000,00	0,00	81 918,00	81 918,00	68,27	5,98
02	242	2017/40	3	Medidas de acalmia do tráfego	07 07010409	O	15	85		01/2017	12/2018	18 000,00	300 000,00	318 000,00	0,00	0,00	0,00	0,00	0,00
02	242	2017/40	4	City-Mobilnet - Rede Urbact III	07 020225	O	85	15		01/2017	12/2017	22 250,00	0,00	22 250,00	0,00	18 540,00	18 540,00	83,33	83,33
02	242	2017/41		REGENERAÇÃO URBANA															
02	242	2017/41	1	Requalificação do Parque de Exposições de Braga - PEB	04 07010406	E	15	85		01/2017	12/2018	1 226 500,00	4 080 000,00	5 306 500,00	0,00	1 163 144,44	1 163 144,44	94,83	21,92
02	242	2017/41	2	Requalificação e Reabilitação do Mercado Municipal	07 07010301	E	15	85		01/2017	12/2019	179 300,00	2 362 000,00	2 541 300,00	0,00	104 692,98	104 692,98	58,39	4,12
02	242	2017/41	3	Requalificação de espaços públicos no Bairro de Santa Tecla	07 07010405	E	15	85		01/2017	12/2019	2 500,00	1 780 000,00	1 782 500,00	0,00	0,00	0,00	0,00	0,00
02	242	2017/41	4	Requalificação de espaços públicos no Bairro das Enguardas	07 07010405	E	15	85		01/2017	12/2018	500,00	140 000,00	140 500,00	0,00	0,00	0,00	0,00	0,00
02	242	2017/41	5	Requalificação de espaços públicos no Bairro do Picoto	07 07010405	E	15	85		01/2017	12/2018	500,00	779 000,00	779 500,00	0,00	0,00	0,00	0,00	0,00
02	242	2017/41	6	Requalificação do Pavilhão Flávio Sá Leite	04 07010406	E				01/2017	12/2018	500,00	1 000 000,00	1 000 500,00	0,00	0,00	0,00	0,00	0,00
02	242	2017/41	7	Centro Europeu da Juventude/Pousada da Juventude	04 07010406	E	15	85		01/2017	12/2018	37 000,00	600 000,00	637 000,00	0,00	0,00	0,00	0,00	0,00
02	242	2017/42		VALORIZAÇÃO AMBIENTAL															
02	242	2017/42	1	Eco Parque das Sete Fontes	07 07030313	E	15	85		01/2017	12/2019	1 000,00	0,00	1 000,00	0,00	0,00	0,00	0,00	0,00

Execução Anual das Grandes Opções do Plano

Câmara Municipal de Braga

Ano: 2017

(designação da autarquia local)

(unidade: €)

Obj.	Prog	Projeto		Designação	Código Classificação Orçamental	Forma de Realiz.	Fonte Financiamento (%)			Datas (Mês/Ano)		Montante Previsto			Montante executado			Nível Execução Anual (%)	Nível Execução Global (%)
		Ano / N°	Ação				AC	AA	FC	Início	Fim	Ano	Anos seguintes	Total	Anos Anteriores	Ano	Total		
02				FUNÇÕES SOCIAIS															
02	242			ORDENAMENTO E PLANEAMENTO DO TERRITÓRI															
02	242	2017/42	2	Requalificação da Margem Esquerda do Rio Cávado - 1.ª fase	07 07030313	E	15	85		01/2017	12/2019	182 900,00	700 000,00	882 900,00	0,00	11 346,55	11 346,55	6,20	1,29
02	242	2017/42	3	Plano de Reabilitação do Rio Este	07 07030313	E	15	85		01/2017	12/2018	355 500,00	200 000,00	555 500,00	0,00	296 304,37	296 304,37	83,35	53,34
02	242	2017/42	4	PARQUE DO PICOTO															
02	242	2017/42	4/1	Arranjo pasagístico do Parque do Picoto	07 07030301	E				01/2017	12/2018	500,00	100 000,00	100 500,00	0,00	0,00	0,00	0,00	0,00
02	242	2017/42	4/2	Aquisição e expropriação de terrenos	07 070101	E				01/2017	12/2018	612 500,00	250 000,00	862 500,00	0,00	611 545,68	611 545,68	99,84	70,90
02	242	2017/42	5	Parque Urbano Norte (Estádio, arranjos exteriores, infraestruturas urbanísticas e equipamentos desportivos)	04 07010406	E				01/2017	12/2018	1 000,00	200 000,00	201 000,00	0,00	0,00	0,00	0,00	0,00
02	242	2017/42	6	Parque de Lazer de Palmeira	07 07030313	E				01/2017	12/2017	500,00	0,00	500,00	0,00	0,00	0,00	0,00	0,00
02	242	2017/43		REGENERAÇÃO INDUSTRIAL															
02	242	2017/43	1	Acesso ao Parque Industrial de Sobreposta	07 07030301	E	15	85		01/2017	12/2017	369 913,00	0,00	369 913,00	0,00	258 854,79	258 854,79	69,98	69,98
02	242	2017/43	2	Renovação do pavimento do Parque Industrial de Padim da Graça	07 07030301	E	15	85		01/2017	12/2018	500,00	700 000,00	700 500,00	0,00	0,00	0,00	0,00	0,00
02	242	2017/43	3	Requalificação do Parque Industrial de Celeirós	07 07030301	E	15	85		01/2017	12/2018	500,00	700 000,00	700 500,00	0,00	0,00	0,00	0,00	0,00
02	242	2017/43	4	Requalificação e Beneficiação de Parques Industriais	07 07030301	E				01/2017	12/2017	500,00	0,00	500,00	0,00	0,00	0,00	0,00	0,00
Totais do Programa 242:												4 304 363,00	17 841 000,00	22 145 363,00	0,00	3 266 790,25	3 266 790,25	75,89	14,75
02	245			RESÍDUOS SÓLIDOS															
02	245	2017/34		RECOLHA DE RESÍDUOS SÓLIDOS E LIMPEZA URBANOS															
02	245	2017/34	1	Contrato-Programa com a AGERE, EM	0102 04010101	O				01/2017	12/2017	500,00	0,00	500,00	0,00	0,00	0,00	0,00	0,00
Totais do Programa 245:												500,00	0,00	500,00	0,00	0,00	0,00	0,00	0,00
02	246			PROTEÇÃO DO MEIO AMBIENTE E CONSERVAÇÃO															
02	246	2017/23		CEMITÉRIOS E TANATÓRIO															
02	246	2017/23	1	Conceção, Construção e Concessão de Exploração do Tanatário de Braga	07 07030313	E				01/2017	12/2017	500,00	0,00	500,00	0,00	0,00	0,00	0,00	0,00
02	246	2017/23	2	Contrução e melhoramento de cemitérios	07 07010412	E				01/2017	12/2017	71 500,00	0,00	71 500,00	0,00	0,00	0,00	0,00	0,00
02	246	2017/24		PARQUES E JARDINS															
02	246	2017/24	4	Intervenções em espaços públicos, parques e jardins	07 07010405	E				01/2017	12/2017	80 000,00	0,00	80 000,00	0,00	35 479,06	35 479,06	44,35	44,35
02	246	2017/24	5	Construção de Infraestruturas de rega	07 07030313	E				01/2017	12/2017	2 000,00	0,00	2 000,00	0,00	0,00	0,00	0,00	0,00
02	246	2017/24	7	AQUISIÇÃO E MANUTENÇÃO DE EQUIPAMENTOS PARA JARDINS															
02	246	2017/24	7/1	Aquisição de equipamentos para jardins	07 07011002	O				01/2017	12/2017	157 000,00	0,00	157 000,00	0,00	98 675,27	98 675,27	62,85	62,85
02	246	2017/24	7/2	Manutenção e conservação de equipamentos de jardins	07 07030313	O				01/2017	12/2017	2 000,00	0,00	2 000,00	0,00	0,00	0,00	0,00	0,00
Totais do Programa 246:												313 000,00	0,00	313 000,00	0,00	134 154,33	134 154,33	42,86	42,86
02	251			CULTURA															
02	251	2017/25		APOIO A ATIVIDADES CULTURAIS															
02	251	2017/25	1	Festas de S. João	05 040701	O				01/2017	12/2017	55 000,00	0,00	55 000,00	0,00	55 000,00	55 000,00	100,00	100,00
02	251	2017/25	2	Solenidades da Semana Santa	05 040701	O				01/2017	12/2017	45 000,00	0,00	45 000,00	0,00	45 000,00	45 000,00	100,00	100,00
02	251	2017/25	3	Apoio a diversas entidades no âmbito cultural	05 040701	O				01/2017	12/2017	1 174 000,00	0,00	1 174 000,00	0,00	1 119 509,76	1 119 509,76	95,36	95,36
02	251	2017/25	4	Contrato-Programa com o Theatro Circo, EM	0102 04010101	O				01/2017	12/2017	747 900,00	0,00	747 900,00	0,00	747 853,71	747 853,71	99,99	99,99

Execução Anual das Grandes Opções do Plano

Câmara Municipal de Braga

Ano: 2017

(designação da autarquia local)

(unidade: €)

Obj.	Prog	Projeto		Designação	Código Classificação Orçamental	Forma de Realiz.	Fonte Financiamento (%)			Datas (Mês/Ano)		Montante Previsto			Montante executado			Nível Execução Anual (%)	Nível Execução Global (%)
		Ano / N°	Ação				AC	AA	FC	Início	Fim	Ano	Anos seguintes	Total	Anos Anteriores	Ano	Total		
02				FUNÇÕES SOCIAIS															
02	251			CULTURA															
02	251	2017/26		PROMOÇÃO E DINAMIZAÇÃO CULTURAL															
02	251	2017/26	1	Braga Romana - Reviver Bracara Augusta	05 020225	O				01/2017	12/2017	124 500,00	0,00	124 500,00	0,00	119 656,07	119 656,07	96,11	96,11
02	251	2017/26	2	Noite Branca	0102 020225	O				01/2017	12/2017	482 800,00	0,00	482 800,00	0,00	318 046,42	318 046,42	65,88	65,88
02	251	2017/26	3	Feira do Livro	05 020225	O				01/2017	12/2017	72 500,00	0,00	72 500,00	0,00	69 042,43	69 042,43	95,23	95,23
02	251	2017/26	4	MIMARTE - Festival de Teatro de Braga	05 020225	O				01/2017	12/2017	20 800,00	0,00	20 800,00	0,00	20 589,04	20 589,04	98,99	98,99
02	251	2017/26	5	Braga Barroca	05 020225	O				01/2017	12/2017	61 800,00	0,00	61 800,00	0,00	44 752,94	44 752,94	72,42	72,42
02	251	2017/26	6	Vaudeville Rendez-Vous	05 020225	O				01/2017	12/2017	43 800,00	0,00	43 800,00	0,00	43 740,31	43 740,31	99,86	99,86
02	251	2017/26	7	Festival Internacional de Folclore	05 020225	O				01/2017	12/2017	18 500,00	0,00	18 500,00	0,00	17 982,70	17 982,70	97,20	97,20
02	251	2017/26	8	Dias de Festa no Parque	05 020225	O				01/2017	12/2017	31 000,00	0,00	31 000,00	0,00	29 703,48	29 703,48	95,82	95,82
02	251	2017/26	9	Agenda Cultural	05 020225	O				01/2017	12/2017	22 000,00	0,00	22 000,00	0,00	8 098,32	8 098,32	36,81	36,81
02	251	2017/26	10	Festival para Gente Sentada	05 020225	O				01/2017	12/2017	126 200,00	0,00	126 200,00	0,00	117 851,97	117 851,97	93,39	93,39
02	251	2017/26	11	Braga com Jazz	05 020225	O				01/2017	12/2017	19 000,01	0,00	19 000,01	0,00	18 198,61	18 198,61	95,78	95,78
02	251	2017/26	12	B de Dança	05 020225	O				01/2017	12/2017	15 000,00	0,00	15 000,00	0,00	14 836,82	14 836,82	98,91	98,91
02	251	2017/26	13	Braga é Natal	05 020225	O				01/2017	12/2017	342 100,00	0,00	342 100,00	0,00	108 732,00	108 732,00	31,78	31,78
02	251	2017/26	14	OUTROS EVENTOS CULTURAIS															
02	251	2017/26	14/1	Aquisição de serviços	05 020225	O				01/2017	12/2017	852 000,00	0,00	852 000,00	0,00	648 550,74	648 550,74	76,12	76,12
02	251	2017/26	14/2	Aquisição de bens	05 020121	O				01/2017	12/2017	27 000,00	0,00	27 000,00	0,00	10 816,15	10 816,15	40,06	40,06
02	251	2017/26	14/3	Atribuição de prémios	05 020115	O				01/2017	12/2017	20 000,00	0,00	20 000,00	0,00	14 719,82	14 719,82	73,60	73,60
02	251	2017/27		REQUALIFICAÇÃO, CONSERVAÇÃO E BENEF. DOS EDIFÍCIOS CULTURAIS															
02	251	2017/27	1	Via Nova - Musealização das Ruínas Romanas na Colina da Cidades - Termas Romanas do Alto da Cidade	05 07010307	E				01/2017	12/2017	1 000,00	0,00	1 000,00	0,00	0,00	0,00	0,00	0,00
02	251	2017/27	2	Musealização e Estruturas de Divulgação da DOMUS - Escola Velha da Sé	05 07010307	E				01/2017	12/2017	1 000,00	0,00	1 000,00	0,00	0,00	0,00	0,00	0,00
02	251	2017/27	3	Conservação e beneficiação de edifícios culturais	07 07010307	E				01/2017	12/2017	1 000,00	0,00	1 000,00	0,00	0,00	0,00	0,00	0,00
Totais do Programa 251:												4 303 900,01	0,00	4 303 900,01	0,00	3 572 681,29	3 572 681,29	83,01	83,01
02	252			DESPORTO, RECREIO E LAZER															
02	252	2016/13		REQUALIFICAÇÃO, CONSERVAÇÃO E BENEF. DOS EDIFÍCIOS DESPORTIVOS															
02	252	2016/13	2	Estádio 1.º de Maio - Obras de recuperação estrutural	04 07010406	E				01/2016	12/2019	35 000,00	2 900 000,00	2 935 000,00	0,00	29 146,82	29 146,82	83,28	0,99
02	252	2016/13	3	Requalificação do Polidesportivo de S. José/S. Vitor	04 07010307	E				01/2016	12/2017	500,00	0,00	500,00	0,00	0,00	0,00	0,00	0,00
02	252	2016/13	4	Reabilitação do Eixo Desportivo da Rodovia (Complexo Desportivo)	04 07010307	E	100			01/2016	12/2019	180 500,00	1 900 403,76	2 080 903,76	0,00	153 863,51	153 863,51	85,24	7,39
02	252	2016/13	5	Parque da Ponte (Estádio, arranjos exteriores, infraestruturas urbanísticas e equipamentos desportivos)	04 07010307	E				01/2016	12/2017	64 200,00	0,00	64 200,00	0,00	12 264,60	12 264,60	19,10	19,10
02	252	2016/13	7	Infraestruturação do edifício GNRation	04 07010406	E				01/2016	12/2017	172 800,00	0,00	172 800,00	0,00	143 783,03	143 783,03	83,21	83,21
02	252	2016/13	8	Construção de parques infantis	04 07010406	E				01/2016	12/2017	292 000,00	0,00	292 000,00	0,00	58 888,99	58 888,99	20,17	20,17
02	252	2016/13	9	Construção, manutenção, beneficiação e reparação de equipamentos desportivos	04 07010302	E				01/2016	12/2017	430 000,00	0,00	430 000,00	0,00	237 159,94	237 159,94	55,15	55,15
02	252	2016/13	10	Construção do Campo de Tiro de Braga - Clube de Caçadores	04 07010406	E				01/2016	12/2017	167 000,00	0,00	167 000,00	0,00	166 190,90	166 190,90	99,52	99,52

Execução Anual das Grandes Opções do Plano

Câmara Municipal de Braga

(designação da autarquia local)

Ano: 2017

(unidade: €)

Obj.	Prog	Projeto		Designação	Código Classificação Orçamental	Forma de Realiz.	Fonte Financiamento (%)			Datas (Mês/Ano)		Montante Previsto			Montante executado			Nível Execução Anual (%)	Nível Execução Global (%)
		Ano / N°	Ação				AC	AA	FC	Início	Fim	Ano	Anos seguintes	Total	Anos Anteriores	Ano	Total		
02				FUNÇÕES SOCIAIS															
02	252			DESPORTO, RECREIO E LAZER															
02	252	2016/13	14	CONSERVAÇÃO, BENEFICIAÇÃO E MANUTENÇÃO DAS PISCINAS MUNICIPAIS															
02	252	2016/13	14/1	Beneficiação e conservação das piscinas municipais	04	07010307				01/2016	12/2017	523 500,00	0,00	523 500,00	0,00	227 887,99	227 887,99	43,53	43,53
02	252	2016/13	14/2	Vigilância e salvamento nas piscinas municipais	04	020220				01/2016	12/2017	30 000,00	0,00	30 000,00	0,00	6 322,99	6 322,99	21,08	21,08
02	252	2016/13	14/3	Manutenção das piscinas municipais	04	020121				01/2016	12/2017	22 500,00	0,00	22 500,00	0,00	8 785,15	8 785,15	39,05	39,05
02	252	2016/13	15	Aquisição de equipamento desportivo	04	07011002				01/2016	12/2017	45 000,00	0,00	45 000,00	0,00	5 966,44	5 966,44	13,26	13,26
02	252	2017/28		APOIO A ATIVIDADES DESPORTIVOS															
02	252	2017/28	1	Tu Decides - Orçamento Participativo Jovem	04	040701				01/2017	12/2017	76 000,00	0,00	76 000,00	0,00	35 535,00	35 535,00	46,76	46,76
02	252	2017/28	2	Contratos-Programa de desenvolvimento desportivo	04	040701				01/2017	12/2020	1 260 000,00	1 050 000,00	2 310 000,00	0,00	1 220 853,60	1 220 853,60	96,89	52,85
02	252	2017/28	3	Programa de remodelação dos equipamentos desportivos (SGEB)	04	020208				01/2017	12/2017	5 279 000,00	0,00	5 279 000,00	0,00	5 273 352,04	5 273 352,04	99,89	99,89
02	252	2017/28	4	Outras transferências no âmbito desportivo	04	040701				01/2017	12/2017	250 000,00	0,00	250 000,00	0,00	74 153,07	74 153,07	29,66	29,66
02	252	2017/29		PROMOÇÃO E DINAMIZAÇÃO DESPORTIVA															
02	252	2017/29	1	Volta a Portugal em bicicleta	04	020225				01/2017	12/2017	120 000,00	0,00	120 000,00	0,00	76 900,00	76 900,00	64,08	64,08
02	252	2017/29	2	CAMPEONATOS NACIONAIS DE CICLISMO															
02	252	2017/29	2/1	Publicidade	04	020217				01/2017	12/2017	1 500,00	0,00	1 500,00	0,00	0,00	0,00	0,00	0,00
02	252	2017/29	2/2	Aquisição de serviços	04	020225				01/2017	12/2017	1 000,00	0,00	1 000,00	0,00	0,00	0,00	0,00	0,00
02	252	2017/29	4	Corrida S. Silvestre	04	020225				01/2017	12/2017	10 000,00	0,00	10 000,00	0,00	0,00	0,00	0,00	0,00
02	252	2017/29	6	FÉRIAS DE VERÃO E FÉRIAS EM GRANDE															
02	252	2017/29	6/1	Transporte	04	020210				01/2017	12/2017	1 000,00	0,00	1 000,00	0,00	0,00	0,00	0,00	0,00
02	252	2017/29	6/2	Aquisição de bens	04	020121				01/2017	12/2017	1 000,00	0,00	1 000,00	0,00	0,00	0,00	0,00	0,00
02	252	2017/29	6/3	Aquisição de serviços	04	020225				01/2017	12/2017	1 500,00	0,00	1 500,00	0,00	0,00	0,00	0,00	0,00
02	252	2017/29	9	SEMANA DA JUVENTUDE - DIA INTERNACIONAL DA JUVENTUDE															
02	252	2017/29	9/1	Aquisição de bens	04	020121				01/2017	12/2017	1 000,00	0,00	1 000,00	0,00	0,00	0,00	0,00	0,00
02	252	2017/29	9/2	Aquisição de serviços	04	020225				01/2017	12/2017	24 000,00	0,00	24 000,00	0,00	23 141,04	23 141,04	96,42	96,42
02	252	2017/29	10	Torneio Inter- Freguesias	04	020225				01/2017	12/2017	1 000,00	0,00	1 000,00	0,00	0,00	0,00	0,00	0,00
02	252	2017/29	11	RALI DE PORTUGAL															
02	252	2017/29	11/1	Aquisição de bens	0102	020121				01/2017	12/2017	0,00	0,00	0,00	0,00	0,00	0,00	0,00	0,00
02	252	2017/29	11/2	Aquisição de serviços	0102	020225				01/2017	12/2017	470 900,00	0,00	470 900,00	0,00	470 594,83	470 594,83	99,94	99,94
02	252	2017/29	15	PROGRAMA OCUPACIONAL JOVENS VERÃO															
02	252	2017/29	15/1	Transferências correntes	04	040701				01/2017	12/2017	20 000,00	0,00	20 000,00	0,00	17 611,60	17 611,60	88,06	88,06
02	252	2017/29	15/2	Aquisição de serviços	04	020225				01/2017	12/2017	3 000,00	0,00	3 000,00	0,00	0,00	0,00	0,00	0,00
02	252	2017/29	17	Carta Desportiva	04	020225				01/2017	12/2017	2 000,00	0,00	2 000,00	0,00	0,00	0,00	0,00	0,00
02	252	2017/29	18	Boosting Social Innovation	04	020225		15	85	01/2017	12/2017	5 250,00	0,00	5 250,00	0,00	4 409,25	4 409,25	83,99	83,99
02	252	2017/29	19	OUTROS EVENTOS DESPORTIVOS															
02	252	2017/29	19/1	Aquisição de bens	04	020121				01/2017	12/2017	10 000,00	0,00	10 000,00	0,00	3 827,65	3 827,65	38,28	38,28
02	252	2017/29	19/2	Aquisição de serviços	04	020225				01/2017	12/2017	220 000,00	0,00	220 000,00	0,00	166 882,25	166 882,25	75,86	75,86
02	252	2017/29	19/3	Publicidade	04	020217				01/2017	12/2017	10 000,00	0,00	10 000,00	0,00	4 776,07	4 776,07	47,76	47,76
02	252	2017/29	19/4	Transporte	04	020210				01/2017	12/2017	45 000,00	0,00	45 000,00	0,00	19 350,20	19 350,20	43,00	43,00

Execução Anual das Grandes Opções do Plano

Câmara Municipal de Braga

Ano: 2017

(designação da autarquia local)

(unidade: €)

Obj.	Prog	Projeto		Designação	Código Classificação Orçamental	Forma de Realiz.	Fonte Financiamento (%)			Datas (Mês/Ano)		Montante Previsto			Montante executado			Nível Execução	Nível Execução Global
		Ano / N°	Ação				AC	AA	FC	Início	Fim	Ano	Anos seguintes	Total	Anos Anteriores	Ano	Total	Anual (%)	(%)
02				FUNÇÕES SOCIAIS															
02	252			DESPORTO, RECREIO E LAZER															
02	252	2017/29	19/5	Atribuição de prémios	04 020115	O				01/2017	12/2017	29 000,00	0,00	29 000,00	0,00	23 982,36	23 982,36	82,70	82,70
02	252	2017/29	19/6	Deslocações e estadas	04 020213	O				01/2017	12/2017	15 000,00	0,00	15 000,00	0,00	10 453,23	10 453,23	69,69	69,69
02	252	2017/29	19/7	Formação	04 020215	O				01/2017	12/2017	2 000,00	0,00	2 000,00	0,00	0,00	0,00	0,00	0,00
02	252	2017/29	19/8	Locação de bens	04 020208	O				01/2017	12/2017	42 000,00	0,00	42 000,00	0,00	26 195,70	26 195,70	62,37	62,37
02	252	2017/29	19/9	Vigilância e segurança	04 020218	O				01/2017	12/2017	12 500,00	0,00	12 500,00	0,00	0,00	0,00	0,00	0,00
Totais do Programa 252:												9 876 650,00	5 850 403,76	15 727 053,76	0,00	8 502 278,25	8 502 278,25	86,08	54,06
Totais do Objetivo 02:												26 994 463,01	25 990 039,72	52 984 502,73	0,00	22 060 376,82	22 060 376,82	81,72	41,64

Execução Anual das Grandes Opções do Plano

Câmara Municipal de Braga

(designação da autarquia local)

Ano: 2017

(unidade: €)

Obj.	Prog	Projeto		Designação	Código Classificação Orçamental	Forma de Realiz.	Fonte Financiamento (%)			Datas (Mês/Ano)		Montante Previsto			Montante executado			Nível Execução Anual (%)	Nível Execução Global (%)
		Ano / N°	Ação				AC	AA	FC	Início	Fim	Ano	Anos seguintes	Total	Anos Anteriores	Ano	Total		
03				FUNÇÕES ECONÓMICAS															
03	320			INDÚTRIA E ENERGIA															
03	320	2017/16		GESTÃO ENERGÉTICA															
03	320	2017/16	1	Iluminação Pública	0102 020225	O				01/2017	12/2017	3 017 841,99	0,00	3 017 841,99	0,00	2 992 326,82	2 992 326,82	99,15	99,15
03	320	2017/16	2	Mais Eficiência Energética na Iluminação	07 07030301	E				01/2017	12/2017	500,00	0,00	500,00	0,00	0,00	0,00	0,00	0,00
03	320	2017/16	3	Remodelação e Requalificação de Redes de Iluminação	07 07030301	E				01/2017	12/2017	88 500,00	0,00	88 500,00	0,00	32 545,98	32 545,98	36,78	36,78
Totais do Programa 320:												3 106 841,99	0,00	3 106 841,99	0,00	3 024 872,80	3 024 872,80	97,36	97,36
03	331			TRANSPORTES RODOVIÁRIOS															
03	331	2016/24		Remodelação e conservação de pavimentos em vias classificadas e caminhos vicinais, incluindo reconstrução de muros de suporte	07 07030308	E				01/2016	12/2017	510 000,00	0,00	510 000,00	0,00	117 174,37	117 174,37	22,98	22,98
03	331	2016/64		Sinalização Rodoviária e Semaforização	07 07010409	O				01/2016	12/2017	100 000,00	0,00	100 000,00	0,00	47 074,10	47 074,10	47,07	47,07
03	331	2016/65		Requalificação de arruamentos urbanos incluindo zonas pedonais	07 07030301	E	15	85		01/2016	12/2017	950 600,00	0,00	950 600,00	0,00	369 417,02	369 417,02	38,86	38,86
03	331	2016/67		Remodelação e reconstrução de passeios	07 07030301	E				01/2016	12/2017	70 000,00	0,00	70 000,00	0,00	24 522,75	24 522,75	35,03	35,03
03	331	2016/599		Instalação e reparação de sistemas de drenagem de águas pluviais	07 07030308	E				01/2016	12/2017	150 000,00	0,00	150 000,00	0,00	48 255,16	48 255,16	32,17	32,17
03	331	2016/880		Reforço estrutural do parque de estacionamento da Cangosta da Palha	07 07030301	E				01/2016	12/2018	5 000,00	850 000,00	855 000,00	0,00	0,00	0,00	0,00	0,00
03	331	2016/998		Repavimentação da EM 565 - Navarra	07 07030301	E				01/2016	12/2018	291 200,00	308 147,00	599 347,00	0,00	149 315,20	149 315,20	51,28	24,91
03	331	2016/999		Reabilitação da Rua Nova de Santa Cruz	07 07030301	E				01/2016	12/2017	413 780,00	0,00	413 780,00	0,00	313 086,12	313 086,12	75,66	75,66
03	331	2017/1		Rua do Pinheiro e Rua da Igreja	07 07030301	E				01/2017	12/2017	500,00	0,00	500,00	0,00	0,00	0,00	0,00	0,00
03	331	2017/18		TUB - Contrato programa	0102 04010101	A				01/2017	12/2017	5 159 300,00	0,00	5 159 300,00	0,00	5 159 251,14	5 159 251,14	100,00	100,00
03	331	2017/35		Repavimentação da AVI da Treseste (Celeirós, Vimieiro e Priscos)	07 07030301	E				01/2017	12/2017	500,00	0,00	500,00	0,00	0,00	0,00	0,00	0,00
03	331	2017/36		Repavimentação da Rua das Camélias e Rua António Gonçalves Braga (Vimieiro)	07 07030301	E				01/2017	12/2017	500,00	0,00	500,00	0,00	0,00	0,00	0,00	0,00
03	331	2017/37		EN Crespos e Pousada (Rua de S. Martinho)	07 07030301	E				01/2017	12/2017	300,00	0,00	300,00	0,00	0,00	0,00	0,00	0,00
03	331	2017/38		Requalificação do Pavimento da Rua do Bustelo	07 07030301	E				01/2017	12/2017	250,00	0,00	250,00	0,00	0,00	0,00	0,00	0,00
03	331	2017/39		Pavimentação da Rua Padre Alberto Sepúlveda - Navarra	07 07030301	E				01/2017	12/2017	200,00	0,00	200,00	0,00	0,00	0,00	0,00	0,00
Totais do Programa 331:												7 652 130,00	1 158 147,00	8 810 277,00	0,00	6 228 095,86	6 228 095,86	81,39	70,69
03	35			OUTRAS FUNÇÕES ECONÓMICAS															
03	35	2017/4		Contrato programa com a IB - Agência para a dinamização económica, EM	0102 04010101	A				01/2017	12/2017	312 000,00	0,00	312 000,00	0,00	311 250,00	311 250,00	99,76	99,76
03	35	2017/30		Apoio à dinamização do comércio local	0102 040701	O				01/2017	12/2017	236 000,00	0,00	236 000,00	0,00	234 829,40	234 829,40	99,50	99,50
Totais do Programa 35:												548 000,00	0,00	548 000,00	0,00	546 079,40	546 079,40	99,65	99,65
Totais do Objetivo 03:												11 306 971,99	1 158 147,00	12 465 118,99	0,00	9 799 048,06	9 799 048,06	86,66	78,61

Execução Anual das Grandes Opções do Plano

Câmara Municipal de Braga

(designação da autarquia local)

Ano: 2017

(unidade: €)

Obj.	Prog	Projeto		Designação	Código Classificação Orçamental	Forma de Realiz.	Fonte Financiamento (%)			Datas (Mês/Ano)		Montante Previsto			Montante executado			Nível Execução Anual (%)	Nível Execução Global (%)
		Ano / N°	Ação				AC	AA	FC	Início	Fim	Ano	Anos seguintes	Total	Anos Anteriores	Ano	Total		
04				OUTRAS FUNÇÕES															
04	410			OPERAÇÕES DA DÍVIDA AUTÁRQUICA															
04	410	2017/3		Fundo Apoio Municipal	0102 090802	A				01/2017	12/2021	556 748,00	2 225 992,00	2 782 740,00	0,00	556 498,00	556 498,00	99,96	20,00
04	410	2017/17		Fundo de eficiência energética	0102 090705	A				01/2017	12/2021	70 000,00	280 000,00	350 000,00	0,00	69 967,80	69 967,80	99,95	19,99
				Totais do Programa 410:								626 748,00	2 505 992,00	3 132 740,00	0,00	626 465,80	626 465,80	99,95	20,00
04	420			TRANSFERÊNCIAS ENTRE ADMINISTRAÇÕES															
04	420	2017/5		Transferências correntes - Freguesias - acordos de execução	0102 04050102	A				01/2017	12/2017	2 346 000,00	0,00	2 346 000,00	0,00	2 308 125,41	2 308 125,41	98,39	98,39
04	420	2017/6		Transferências de capital - Freguesias - Delegação de competências	0102 0805010202	A				01/2017	12/2017	4 710 000,00	0,00	4 710 000,00	0,00	4 375 751,91	4 375 751,91	92,90	92,90
04	420	2017/7		Transferências correntes - Freguesias - Apoio Financeiro	0102 04050102	A				01/2017	12/2017	150 000,00	0,00	150 000,00	0,00	85 950,77	85 950,77	57,30	57,30
04	420	2017/8		Transferências de capital - Freguesias - Apoio Financeiro	0102 0805010201	A				01/2017	12/2017	1 867 000,00	0,00	1 867 000,00	0,00	1 662 979,60	1 662 979,60	89,07	89,07
				Totais do Programa 420:								9 073 000,00	0,00	9 073 000,00	0,00	8 432 807,69	8 432 807,69	92,94	92,94
				Totais do Objetivo 04:								9 699 748,00	2 505 992,00	12 205 740,00	0,00	9 059 273,49	9 059 273,49	93,40	74,22
Total Geral:												53 881 583,00	33 234 678,72	87 116 261,72	0,00	44 744 629,73	44 744 629,73	83,04	51,36

ORGÃO EXECUTIVO

Em de de
.....

ORGÃO DELIBERATIVO

Em de de
.....



EXECUÇÃO DO PLANO PLURIANUAL DE INVESTIMENTOS

Execução Anual do Plano Plurianual de Investimentos

Câmara Municipal de Braga

Ano: 2017

(designação da autarquia local)

(unidade: €)

Obj.	Prog	Projeto		Designação	Código Classificação Orçamental	Forma de Realiz.	Fonte Financiamento (%)			Datas (Mês/Ano)		Montante Previsto			Montante executado			Nível Execução Anual (%)	Nível Execução Global (%)
		Ano / N°	Ação				AC	AA	FC	Início	Fim	Ano	Anos seguintes	Total	Anos Anteriores	Ano	Total		
01				FUNÇÕES GERAIS															
01	111			SERVIÇOS GERAIS DA ADMINISTRAÇÃO PÚBLICA															
01	111	2016/1		AQUISIÇÃO E CONSERVAÇÃO DE EQUIP., MOBILIÁRIO E UTENSÍLIOS															
01	111	2016/1	1	Hardware	0102 070107	O				01/2016	12/2018	500 000,00	150 000,00	650 000,00	0,00	306 349,71	306 349,71	61,27	47,13
01	111	2016/1	2	Software	0102 070108	O				01/2016	12/2018	505 000,00	75 000,00	580 000,00	0,00	356 779,96	356 779,96	70,65	61,51
01	111	2016/1	3	Equipamento administrativo	0102 070109	O				01/2016	12/2017	262 000,00	0,00	262 000,00	0,00	144 994,77	144 994,77	55,34	55,34
01	111	2016/1	4	Equipamento básico	0102 07011002	O				01/2016	12/2017	726 500,00	0,00	726 500,00	0,00	373 924,59	373 924,59	51,47	51,47
01	111	2016/1	5	Ferramentas e utensílios	0102 070111	O				01/2016	12/2017	47 500,00	0,00	47 500,00	0,00	29 236,78	29 236,78	61,55	61,55
01	111	2016/3		AQUISIÇÃO E REPARAÇÃO DE MÁQUINAS E VIATURAS															
01	111	2016/3	1	VIATURAS															
01	111	2016/3	1/1	Aquisições e grandes reparações	0102 07010602	O				01/2016	12/2020	573 000,00	240 000,00	813 000,00	0,00	376 076,36	376 076,36	65,63	46,26
01	111	2016/3	1/3	Aquisição de veículos por locação financeira	0102 070205	O				01/2016	12/2020	1 000,00	450 000,00	451 000,00	0,00	0,00	0,00	0,00	0,00
01	111	2016/3	2	MÁQUINAS E EQUIPAMENTOS															
01	111	2016/3	2/1	Grandes reparações	0102 07011002	O				01/2016	12/2020	20 000,00	30 000,00	50 000,00	0,00	9 239,08	9 239,08	46,20	18,48
01	111	2016/11		REPARAÇÕES E BENEFICIAÇÕES DE EDIFÍCIOS MUNICIPAIS															
01	111	2016/11	1	Conservação e beneficiação dos edifícios municipais	07 07010301	E	15	85		01/2016	12/2017	270 000,00	0,00	270 000,00	0,00	84 126,91	84 126,91	31,16	31,16
01	111	2016/11	2	Requalificação do edifício multiusos Dr. Francisco Sanches	07 07010301	E				01/2016	12/2018	500,00	475 000,00	475 500,00	0,00	0,00	0,00	0,00	0,00
01	111	2017/2		PROJETO SAMA															
01	111	2017/2	1	Hardware	0102 070107	O	15	85		01/2017	12/2018	16 700,00	13 000,00	29 700,00	0,00	0,00	0,00	0,00	0,00
01	111	2017/2	2	Software	0102 070108	O	15	85		01/2017	12/2018	168 300,00	47 000,00	215 300,00	0,00	20 172,00	20 172,00	11,99	9,37
Totais do Programa 111:												3 090 500,00	1 480 000,00	4 570 500,00	0,00	1 700 900,16	1 700 900,16	55,04	37,21
01	121			PROTEÇÃO CIVIL E LUTA CONTRA INCÊNDIOS															
01	121	2014/856		Construção do Quartel da Companhia de Bombeiros Sapadores	07 07010301	E				01/2014	12/2017	80 000,00	0,00	80 000,00	0,00	4 371,11	4 371,11	5,46	5,46
01	121	2016/5		AQUISIÇÃO E REPARAÇÃO DE EQUIPAMENTOS E VIATURAS															
01	121	2016/5	1	Equipamento informático	08 070107	O				01/2016	12/2017	1 000,00	0,00	1 000,00	0,00	268,14	268,14	26,81	26,81
01	121	2016/5	2	Software informático	08 070108	O				01/2016	12/2017	1 000,00	0,00	1 000,00	0,00	0,00	0,00	0,00	0,00
01	121	2016/5	3	Equipamento administrativo	08 070109	O				01/2016	12/2017	2 500,00	0,00	2 500,00	0,00	406,82	406,82	16,27	16,27
01	121	2016/5	4	Equipamento básico	08 07011002	O				01/2016	12/2017	10 000,00	0,00	10 000,00	0,00	4 273,73	4 273,73	42,74	42,74
01	121	2016/5	5	Aquisição de máquinas, ferramentas e utensílios	08 070111	O				01/2016	12/2017	2 000,00	0,00	2 000,00	0,00	733,06	733,06	36,65	36,65
01	121	2016/5	6	MÁQUINAS E VIATURAS															
01	121	2016/5	6/1	Aquisição e grandes reparações	08 07010602	O				01/2016	12/2017	84 000,00	0,00	84 000,00	0,00	83 596,95	83 596,95	99,52	99,52
Totais do Programa 121:												180 500,00	0,00	180 500,00	0,00	93 649,81	93 649,81	51,88	51,88
01	122			POLICIA MUNICIPAL															
01	122	2016/6		AQUISIÇÃO E REPARAÇÃO DE MÁQUINAS E VIATURAS															
01	122	2016/6	1	VIATURAS															
01	122	2016/6	1/1	Aquisição e grandes reparações	0102 07010602	O				01/2016	12/2017	10 500,00	0,00	10 500,00	0,00	9 554,64	9 554,64	91,00	91,00
01	122	2016/6	2	MÁQUINAS E EQUIPAMENTOS															

Execução Anual do Plano Plurianual de Investimentos

Câmara Municipal de Braga

(designação da autarquia local)

Ano: 2017

(unidade: €)

Obj.	Prog.	Projeto		Designação	Código Classificação Orçamental	Forma de Realiz.	Fonte Financiamento (%)			Datas (Mês/Ano)		Montante Previsto			Montante executado			Nível Execução Anual (%)	Nível Execução Global (%)
		Ano / N°	Ação				AC	AA	FC	Início	Fim	Ano	Anos seguintes	Total	Anos Anteriores	Ano	Total		
01				FUNÇÕES GERAIS															
01	122			POLICIA MUNICIPAL															
01	122	2016/6	2/1	Grandes reparações	0102 07011002	O				01/2016	12/2017	1 000,00	0,00	1 000,00	0,00	0,00	0,00	0,00	0,00
							Totais do Programa 122:					11 500,00	0,00	11 500,00	0,00	9 554,64	9 554,64	83,08	83,08
							Totais do Objetivo 01:					3 282 500,00	1 480 000,00	4 762 500,00	0,00	1 804 104,61	1 804 104,61	54,96	37,88

Execução Anual do Plano Plurianual de Investimentos

Câmara Municipal de Braga

Ano: 2017

(designação da autarquia local)

(unidade: €)

Obj.	Prog	Projeto		Designação	Código Classificação Orçamental	Forma de Realiz.	Fonte Financiamento (%)			Datas (Mês/Ano)		Montante Previsto			Montante executado			Nível Execução Anual (%)	Nível Execução Global (%)
		Ano / N°	Ação				AC	AA	FC	Início	Fim	Ano	Anos seguintes	Total	Anos Anteriores	Ano	Total		
02				FUNÇÕES SOCIAIS															
02	211			EDUCAÇÃO - Ensino não superior															
02	211	2016/9		AQUISIÇÃO E CONSERVAÇÃO DE EQUIPAMENTO ESCOLAR															
02	211	2016/9	1	Aquisição e reparação de equipamento e mobiliário escolar	03	07011002	O			01/2016	12/2017	228 000,00	0,00	228 000,00	0,00	118 765,52	118 765,52	52,09	52,09
02	211	2016/10		REQUALIFICAÇÃO, CONSERV. E BENEFICIAÇÃO DOS EDIFÍCIOS ESCOLARES															
02	211	2016/10	1	Requalificação da Escola Básica André Soares	03	07010305	E			01/2016	12/2017	1 000,00	0,00	1 000,00	0,00	0,00	0,00	0,00	0,00
02	211	2016/10	2	Requalificação da Escola Básica Francisco Sanches	03	07010305	E			01/2016	12/2017	151 000,00	0,00	151 000,00	0,00	150 374,48	150 374,48	99,59	99,59
02	211	2016/10	3	Requalificação da Secundária de Maximinos	03	07010305	E	15	85	01/2017	12/2019	55 000,00	1 200 000,00	1 255 000,00	0,00	23 031,75	23 031,75	41,88	1,84
02	211	2016/10	99	REPARAÇÕES E BENEFICIAÇÕES DE EDIFÍCIOS ESCOLARES															
02	211	2016/10	99/1	Grandes reparações e beneficiações	03	07010305	E			01/2016	12/2017	1 026 500,00	0,00	1 026 500,00	0,00	459 790,26	459 790,26	44,79	44,79
02	211	2016/994		Escola de S. Lázaro	03	07010305	E	15	85	01/2016	12/2018	103 000,00	1 098 635,96	1 201 635,96	0,00	87 971,65	87 971,65	85,41	7,32
02	211	2016/995		Escola de Merelim S. Pedro	03	07010305	E	15	85	01/2016	12/2017	822 500,00	0,00	822 500,00	0,00	651 172,96	651 172,96	79,17	79,17
02	211	2016/996		Escola de Gualtar	03	07010305	E	15	85	01/2016	12/2017	598 000,00	0,00	598 000,00	0,00	382 616,86	382 616,86	63,98	63,98
02	211	2016/997		Escola de Esporões	03	07010305	E			01/2016	12/2017	157 500,00	0,00	157 500,00	0,00	153 828,40	153 828,40	97,67	97,67
				Totais do Programa 211:								3 142 500,00	2 298 635,96	5 441 135,96	0,00	2 027 551,88	2 027 551,88	64,52	37,26
02	242			ORDENAMENTO E PLANEAMENTO DO TERRITÓRI															
02	242	2016/12		AQUISIÇÃO E EXPROP. DE TERRENOS PARA URBANIZAÇÃO E AQUÍ. IMÓVEIS															
02	242	2016/12	1	Aquisição de imóveis	07	07010307	O			01/2016	12/2017	93 000,00	0,00	93 000,00	0,00	92 500,00	92 500,00	99,46	99,46
02	242	2016/12	2	Aquisição e expropriação de terrenos	07	070101	O			01/2016	12/2018	264 000,00	0,00	264 000,00	0,00	259 526,53	259 526,53	98,31	98,31
02	242	2017/22		URBANISMO															
02	242	2017/22	1	Arranjos Urbanísticos Diversos	07	07030313	E			01/2017	12/2017	305 000,00	0,00	305 000,00	0,00	125 581,23	125 581,23	41,17	41,17
02	242	2017/22	2	Infraestruturas Urbanísticas Diversas	07	07030313	E			01/2017	12/2017	135 000,00	0,00	135 000,00	0,00	110 716,71	110 716,71	82,01	82,01
02	242	2017/22	3	Aquisição de Mobiliário Urbano	07	070115	O			01/2017	12/2017	174 000,00	0,00	174 000,00	0,00	64 946,21	64 946,21	37,33	37,33
02	242	2017/22	4	Modernização do Urbanismo	07	07011002	O	15	85	01/2017	12/2018	1 000,00	200 000,00	201 000,00	0,00	0,00	0,00	0,00	0,00
02	242	2017/40		MOBILIDADE															
02	242	2017/40	1	Ciclovía Urbana de Braga	07	07030301	E	15	85	01/2017	12/2019	200 000,00	2 500 000,00	2 700 000,00	0,00	67 172,76	67 172,76	33,59	2,49
02	242	2017/40	2	Promoção da mobilidade pedonal	07	07030301	E	15	85	01/2017	12/2018	120 000,00	1 250 000,00	1 370 000,00	0,00	81 918,00	81 918,00	68,27	5,98
02	242	2017/40	3	Medidas de acalmia do tráfego	07	07010409	O	15	85	01/2017	12/2018	18 000,00	300 000,00	318 000,00	0,00	0,00	0,00	0,00	0,00
02	242	2017/41		REGENERAÇÃO URBANA															
02	242	2017/41	1	Requalificação do Parque de Exposições de Braga - PEB	04	07010406	E	15	85	01/2017	12/2018	1 226 500,00	4 080 000,00	5 306 500,00	0,00	1 163 144,44	1 163 144,44	94,83	21,92
02	242	2017/41	2	Requalificação e Reabilitação do Mercado Municipal	07	07010301	E	15	85	01/2017	12/2019	179 300,00	2 362 000,00	2 541 300,00	0,00	104 692,98	104 692,98	58,39	4,12
02	242	2017/41	3	Requalificação de espaços públicos no Bairro de Santa Tecla	07	07010405	E	15	85	01/2017	12/2019	2 500,00	1 780 000,00	1 782 500,00	0,00	0,00	0,00	0,00	0,00
02	242	2017/41	4	Requalificação de espaços públicos no Bairro das Enguardas	07	07010405	E	15	85	01/2017	12/2018	500,00	140 000,00	140 500,00	0,00	0,00	0,00	0,00	0,00
02	242	2017/41	5	Requalificação de espaços públicos no Bairro do Picoto	07	07010405	E	15	85	01/2017	12/2018	500,00	779 000,00	779 500,00	0,00	0,00	0,00	0,00	0,00
02	242	2017/41	6	Requalificação do Pavilhão Flávio Sá Leite	04	07010406	E			01/2017	12/2018	500,00	1 000 000,00	1 000 500,00	0,00	0,00	0,00	0,00	0,00
02	242	2017/41	7	Centro Europeu da Juventude/Pousada da Juventude	04	07010406	E	15	85	01/2017	12/2018	37 000,00	600 000,00	637 000,00	0,00	0,00	0,00	0,00	0,00

Execução Anual do Plano Plurianual de Investimentos

Câmara Municipal de Braga

Ano: 2017

(designação da autarquia local)

(unidade: €)

Obj.	Prog	Projeto		Designação	Código Classificação Orçamental	Forma de Realiz.	Fonte Financiamento (%)			Datas (Mês/Ano)		Montante Previsto			Montante executado			Nível Execução Anual (%)	Nível Execução Global (%)
		Ano / N°	Ação				AC	AA	FC	Início	Fim	Ano	Anos seguintes	Total	Anos Anteriores	Ano	Total		
02				FUNÇÕES SOCIAIS															
02	242			ORDENAMENTO E PLANEAMENTO DO TERRITÓRI															
02	242	2017/42		VALORIZAÇÃO AMBIENTAL															
02	242	2017/42	1	Eco Parque das Sete Fontes	07 07030313	E	15	85		01/2017	12/2019	1 000,00	0,00	1 000,00	0,00	0,00	0,00	0,00	0,00
02	242	2017/42	2	Requalificação da Margem Esquerda do Rio Cávado - 1.ª fase	07 07030313	E	15	85		01/2017	12/2019	182 900,00	700 000,00	882 900,00	0,00	11 346,55	11 346,55	6,20	1,29
02	242	2017/42	3	Plano de Reabilitação do Rio Este	07 07030313	E	15	85		01/2017	12/2018	355 500,00	200 000,00	555 500,00	0,00	296 304,37	296 304,37	83,35	53,34
02	242	2017/42	4	PARQUE DO PICOTO															
02	242	2017/42	4/1	Arranjo pasagístico do Parque do Picoto	07 07030301	E				01/2017	12/2018	500,00	100 000,00	100 500,00	0,00	0,00	0,00	0,00	0,00
02	242	2017/42	4/2	Aquisição e expropriação de terrenos	07 070101	E				01/2017	12/2018	612 500,00	250 000,00	862 500,00	0,00	611 545,68	611 545,68	99,84	70,90
02	242	2017/42	5	Parque Urbano Norte (Estádio, arranjos exteriores, infraestruturas urbanísticas e equipamentos desportivos)	04 07010406	E				01/2017	12/2018	1 000,00	200 000,00	201 000,00	0,00	0,00	0,00	0,00	0,00
02	242	2017/42	6	Parque de Lazer de Palmeira	07 07030313	E				01/2017	12/2017	500,00	0,00	500,00	0,00	0,00	0,00	0,00	0,00
02	242	2017/43		REGENERAÇÃO INDUSTRIAL															
02	242	2017/43	1	Acesso ao Parque Industrial de Sobreposta	07 07030301	E	15	85		01/2017	12/2017	369 913,00	0,00	369 913,00	0,00	258 854,79	258 854,79	69,98	69,98
02	242	2017/43	2	Renovação do pavimento do Parque Industrial de Padim da Graça	07 07030301	E	15	85		01/2017	12/2018	500,00	700 000,00	700 500,00	0,00	0,00	0,00	0,00	0,00
02	242	2017/43	3	Requalificação do Parque Industrial de Celeirós	07 07030301	E	15	85		01/2017	12/2018	500,00	700 000,00	700 500,00	0,00	0,00	0,00	0,00	0,00
02	242	2017/43	4	Requalificação e Beneficiação de Parques Industriais	07 07030301	E				01/2017	12/2017	500,00	0,00	500,00	0,00	0,00	0,00	0,00	0,00
Totais do Programa 242:												4 282 113,00	17 841 000,00	22 123 113,00	0,00	3 248 250,25	3 248 250,25	75,86	14,68
02	246			PROTEÇÃO DO MEIO AMBIENTE E CONSERVAÇÃO															
02	246	2017/23		CEMITÉRIOS E TANATÓRIO															
02	246	2017/23	1	Conceção, Construção e Concessão de Exploração do Tanatário de Braga	07 07030313	E				01/2017	12/2017	500,00	0,00	500,00	0,00	0,00	0,00	0,00	0,00
02	246	2017/23	2	Construção e melhoramento de cemitérios	07 07010412	E				01/2017	12/2017	71 500,00	0,00	71 500,00	0,00	0,00	0,00	0,00	0,00
02	246	2017/24		PARQUES E JARDINS															
02	246	2017/24	4	Intervenções em espaços públicos, parques e jardins	07 07010405	E				01/2017	12/2017	80 000,00	0,00	80 000,00	0,00	35 479,06	35 479,06	44,35	44,35
02	246	2017/24	5	Construção de Infraestruturas de rega	07 07030313	E				01/2017	12/2017	2 000,00	0,00	2 000,00	0,00	0,00	0,00	0,00	0,00
02	246	2017/24	7	AQUISIÇÃO E MANUTENÇÃO DE EQUIPAMENTOS PARA JARDINS															
02	246	2017/24	7/1	Aquisição de equipamentos para jardins	07 07011002	O				01/2017	12/2017	157 000,00	0,00	157 000,00	0,00	98 675,27	98 675,27	62,85	62,85
02	246	2017/24	7/2	Manutenção e conservação de equipamentos de jardins	07 07030313	O				01/2017	12/2017	2 000,00	0,00	2 000,00	0,00	0,00	0,00	0,00	0,00
Totais do Programa 246:												313 000,00	0,00	313 000,00	0,00	134 154,33	134 154,33	42,86	42,86
02	251			CULTURA															
02	251	2017/27		REQUALIFICAÇÃO, CONSERVAÇÃO E BENEF. DOS EDIFÍCIOS CULTURAIS															
02	251	2017/27	1	Via Nova - Musealização das Ruínas Romanas na Colina da Cidades - Termas Romanas do Alto da Cidade	05 07010307	E				01/2017	12/2017	1 000,00	0,00	1 000,00	0,00	0,00	0,00	0,00	0,00
02	251	2017/27	2	Musealização e Estruturas de Divulgação da DOMUS - Escola Velha da Sé	05 07010307	E				01/2017	12/2017	1 000,00	0,00	1 000,00	0,00	0,00	0,00	0,00	0,00
02	251	2017/27	3	Conservação e beneficiação de edifícios culturais	07 07010307	E				01/2017	12/2017	1 000,00	0,00	1 000,00	0,00	0,00	0,00	0,00	0,00
Totais do Programa 251:												3 000,00	0,00	3 000,00	0,00	0,00	0,00	0,00	0,00

Execução Anual do Plano Plurianual de Investimentos

Câmara Municipal de Braga

(designação da autarquia local)

Ano: 2017

(unidade: €)

Obj.	Prog	Projeto		Designação	Código Classificação Orçamental	Forma de Realiz.	Fonte Financiamento (%)			Datas (Mês/Ano)		Montante Previsto			Montante executado			Nível Execucad	Nível Execução Global (%)		
		Ano / N°	Ação				AC	AA	FC	Início	Fim	Ano	Anos seguintes	Total	Anos Anteriores	Ano	Total	Anual (%)			
02				FUNÇÕES SOCIAIS																	
02	252			DESPORTO, RECREIO E LAZER																	
02	252	2016/13		REQUALIFICAÇÃO, CONSERVAÇÃO E BENEF. DOS EDIFÍCIOS DESPORTIVOS																	
02	252	2016/13	2	Estádio 1.º de Maio - Obras de recuperação estrutural	04 07010406	E				01/2016	12/2019	35 000,00	2 900 000,00	2 935 000,00	0,00	29 146,82	29 146,82	83,28	0,99		
02	252	2016/13	3	Requalificação do Polidesportivo de S. José/S. Vitor	04 07010307	E				01/2016	12/2017	500,00	0,00	500,00	0,00	0,00	0,00	0,00	0,00		
02	252	2016/13	4	Reabilitação do Eixo Desportivo da Rodovia (Complexo Desportivo)	04 07010307	E		100		01/2016	12/2019	180 500,00	1 900 403,76	2 080 903,76	0,00	153 863,51	153 863,51	85,24	7,39		
02	252	2016/13	5	Parque da Ponte (Estádio, arranjos exteriores, infraestruturas urbanísticas e equipamentos desportivos)	04 07010307	E				01/2016	12/2017	64 200,00	0,00	64 200,00	0,00	12 264,60	12 264,60	19,10	19,10		
02	252	2016/13	7	Infraestruturação do edifício GNRation	04 07010406	E				01/2016	12/2017	172 800,00	0,00	172 800,00	0,00	143 783,03	143 783,03	83,21	83,21		
02	252	2016/13	8	Construção de parques infantis	04 07010406	E				01/2016	12/2017	292 000,00	0,00	292 000,00	0,00	58 888,99	58 888,99	20,17	20,17		
02	252	2016/13	9	Construção, manutenção, beneficiação e reparação de equipamentos desportivos	04 07010302	E				01/2016	12/2017	430 000,00	0,00	430 000,00	0,00	237 159,94	237 159,94	55,15	55,15		
02	252	2016/13	10	Construção do Campo de Tiro de Braga - Clube de Caçadores	04 07010406	E				01/2016	12/2017	167 000,00	0,00	167 000,00	0,00	166 190,90	166 190,90	99,52	99,52		
02	252	2016/13	14	CONSERVAÇÃO, BENEFICIAÇÃO E MANUTENÇÃO DAS PISCINAS MUNICIPAIS																	
02	252	2016/13	14/1	Beneficiação e conservação das piscinas municipais	04 07010307	E				01/2016	12/2017	523 500,00	0,00	523 500,00	0,00	227 887,99	227 887,99	43,53	43,53		
02	252	2016/13	15	Aquisição de equipamento despotivo	04 07011002	O				01/2016	12/2017	45 000,00	0,00	45 000,00	0,00	5 966,44	5 966,44	13,26	13,26		
Totais do Programa 252:												1 910 500,00	4 800 403,76	6 710 903,76	0,00	1 035 152,22	1 035 152,22	54,18	15,42		
Totais do Objetivo 02:												9 651 113,00	24 940 039,72	34 591 152,72	0,00	6 445 108,68	6 445 108,68	66,78	18,63		

Execução Anual do Plano Plurianual de Investimentos

Câmara Municipal de Braga

Ano: 2017

(designação da autarquia local)

(unidade: €)

Obj	Prog	Projeto		Designação	Código Classificação Orçamental	Forma de Realiz.	Fonte Financiamento (%)			Datas (Mês/Ano)		Montante Previsto			Montante executado			Nível Execução Anual (%)	Nível Execução Global (%)
		Ano / N°	Ação				AC	AA	FC	Início	Fim	Ano	Anos seguintes	Total	Anos Anteriores	Ano	Total		
03				FUNÇÕES ECONÓMICAS															
03	320			INDÚTRIA E ENERGIA															
03	320	2017/16		GESTÃO ENERGÉTICA															
03	320	2017/16	2	Mais Eficiência Energética na Iluminação	07	07030301	E			01/2017	12/2017	500,00	0,00	500,00	0,00	0,00	0,00	0,00	0,00
03	320	2017/16	3	Remodelação e Requalificação de Redes de Iluminação	07	07030301	E			01/2017	12/2017	88 500,00	0,00	88 500,00	0,00	32 545,98	32 545,98	36,78	36,78
Totais do Programa 320:												89 000,00	0,00	89 000,00	0,00	32 545,98	32 545,98	36,57	36,57
03	331			TRANSPORTES RODOVIÁRIOS															
03	331	2016/24		Remodelação e conservação de pavimentos em vias classificadas e caminhos vicinais, incluindo reconstrução de muros de suporte	07	07030308	E			01/2016	12/2017	510 000,00	0,00	510 000,00	0,00	117 174,37	117 174,37	22,98	22,98
03	331	2016/64		Sinalização Rodoviária e Semaforização	07	07010409	O			01/2016	12/2017	100 000,00	0,00	100 000,00	0,00	47 074,10	47 074,10	47,07	47,07
03	331	2016/65		Requalificação de arruamentos urbanos incluindo zonas pedonais	07	07030301	E	15	85	01/2016	12/2017	950 600,00	0,00	950 600,00	0,00	369 417,02	369 417,02	38,86	38,86
03	331	2016/67		Remodelação e reconstrução de passeios	07	07030301	E			01/2016	12/2017	70 000,00	0,00	70 000,00	0,00	24 522,75	24 522,75	35,03	35,03
03	331	2016/599		Instalação e reparação de sistemas de drenagem de águas pluviais	07	07030308	E			01/2016	12/2017	150 000,00	0,00	150 000,00	0,00	48 255,16	48 255,16	32,17	32,17
03	331	2016/880		Reforço estrutural do parque de estacionamento da Cangosta da Palha	07	07030301	E			01/2016	12/2018	5 000,00	850 000,00	855 000,00	0,00	0,00	0,00	0,00	0,00
03	331	2016/998		Repavimentação da EM 565 - Navarra	07	07030301	E			01/2016	12/2018	291 200,00	308 147,00	599 347,00	0,00	149 315,20	149 315,20	51,28	24,91
03	331	2016/999		Reabilitação da Rua Nova de Santa Cruz	07	07030301	E			01/2016	12/2017	413 780,00	0,00	413 780,00	0,00	313 086,12	313 086,12	75,66	75,66
03	331	2017/1		Rua do Pinheiro e Rua da Igreja	07	07030301	E			01/2017	12/2017	500,00	0,00	500,00	0,00	0,00	0,00	0,00	0,00
03	331	2017/35		Repavimentação da AVI da Treseste (Celeirós, Vimieiro e Priscos)	07	07030301	E			01/2017	12/2017	500,00	0,00	500,00	0,00	0,00	0,00	0,00	0,00
03	331	2017/36		Repavimentação da Rua das Camélias e Rua António Gonçalves Braga (Vimieiro)	07	07030301	E			01/2017	12/2017	500,00	0,00	500,00	0,00	0,00	0,00	0,00	0,00
03	331	2017/37		EN Crespos e Pousada (Rua de S. Martinho)	07	07030301	E			01/2017	12/2017	300,00	0,00	300,00	0,00	0,00	0,00	0,00	0,00
03	331	2017/38		Requalificação do Pavimento da Rua do Bustelo	07	07030301	E			01/2017	12/2017	250,00	0,00	250,00	0,00	0,00	0,00	0,00	0,00
03	331	2017/39		Pavimentação da Rua Padre Alberto Sepúlveda - Navarra	07	07030301	E			01/2017	12/2017	200,00	0,00	200,00	0,00	0,00	0,00	0,00	0,00
Totais do Programa 331:												2 492 830,00	1 158 147,00	3 650 977,00	0,00	1 068 844,72	1 068 844,72	42,88	29,28
Totais do Objetivo 03:												2 581 830,00	1 158 147,00	3 739 977,00	0,00	1 101 390,70	1 101 390,70	42,66	29,45
Total Geral:												15 515 443,00	27 578 186,72	43 093 629,72	0,00	9 350 603,99	9 350 603,99	60,27	21,70

ORGÃO EXECUTIVO

Em de de
.....

ORGÃO DELIBERATIVO

Em de de
.....



EXECUÇÃO DAS ATIVIDADES MAIS RELEVANTES

Execução Anual das Atividades mais Relevantes

Câmara Municipal de Braga

Ano: 2017

(designação da autarquia local)

(unidade: €)

Obj.	Prog.	Projeto		Designação	Código Classificação Orçamental	Forma de Realiz.	Fonte Financiamento (%)			Datas (Mês/Ano)		Montante Previsto			Montante executado			Nível Execução Anual (%)	Nível Execução Global (%)
		Ano / N°	Ação				AC	AA	FC	Início	Fim	Ano	Anos seguintes	Total	Anos Anteriores	Ano	Total		
01				FUNÇÕES GERAIS															
01	111			SERVIÇOS GERAIS DA ADMINISTRAÇÃO PÚBLICA															
01	111	2016/3		AQUISIÇÃO E REPARAÇÃO DE MÁQUINAS E VIATURAS															
01	111	2016/3	1	Pequenas reparações	0102 020203	O				01/2016	12/2020	25 000,00	60 000,00	85 000,00	0,00	19 745,49	19 745,49	78,98	23,23
01	111	2016/3	1/4	Aquisição de veículos por locação financeira -juros	0102 030305	O				01/2016	12/2020	500,00	20 000,00	20 500,00	0,00	0,00	0,00	0,00	0,00
01	111	2016/3	2	MÁQUINAS E EQUIPAMENTOS															
01	111	2016/3	2/2	Pequenas reparações	0102 020203	O				01/2016	12/2020	11 000,00	30 000,00	41 000,00	0,00	7 690,24	7 690,24	69,91	18,76
01	111	2017/2		PROJETO SAMA															
01	111	2017/2	3	Reengenharia de processos	0102 020214	O	15	85		01/2017	12/2017	7 000,00	0,00	7 000,00	0,00	0,00	0,00	0,00	0,00
01	111	2017/9		APOIOS DE ÂMBITO GERAL															
01	111	2017/9	1	Transferências correntes - Associações	0102 04050104	O				01/2017	12/2017	110 000,00	0,00	110 000,00	0,00	102 437,57	102 437,57	93,13	93,13
01	111	2017/9	2	Transferências correntes - Outras	0102 04050108	O				01/2017	12/2017	283 000,00	0,00	283 000,00	0,00	219 638,76	219 638,76	77,61	77,61
01	111	2017/9	3	Transferências correntes sem fins lucrativos	0102 040701	O				01/2017	12/2017	400 000,00	0,00	400 000,00	0,00	366 320,00	366 320,00	91,58	91,58
01	111	2017/10		Orçamento Participativo	0102 040701	A				01/2017	12/2017	690 500,00	0,00	690 500,00	0,00	422 596,57	422 596,57	61,20	61,20
01	111	2017/11		APÓLICES DE SEGUROS															
01	111	2017/11	1	Responsabilidade civil, multiriscos, frota automóvel	0102 020212	A				01/2017	12/2020	100 300,00	243 000,00	343 300,00	0,00	92 912,93	92 912,93	92,64	27,06
01	111	2017/11	4	Acidentes de trabalho	0102 01030901	A				01/2017	12/2020	565 100,00	1 431 000,00	1 996 100,00	0,00	558 595,00	558 595,00	98,85	27,98
01	111	2017/20		CONTRATOS DE MANUTENÇÃO, ASSISTÊNCIA TÉCNICA E FORNECIMENTO															
01	111	2017/20	1	Gestão e manutenção das infraestruturas tecnológicas	0102 020220	O				01/2017	12/2020	123 500,00	280 500,00	404 000,00	0,00	78 789,39	78 789,39	63,80	19,50
01	111	2017/20	2	Gestão e manutenção dos sistemas de climatização	0102 020219	O				01/2017	12/2020	12 000,00	36 000,00	48 000,00	0,00	0,00	0,00	0,00	0,00
01	111	2017/20	3	Programa de divulgação e imagem	0102 020225	O				01/2017	12/2017	260 500,00	0,00	260 500,00	0,00	152 474,67	152 474,67	58,53	58,53
Totais do Programa 111:												2 588 400,00	2 100 500,00	4 688 900,00	0,00	2 021 200,62	2 021 200,62	78,09	43,11
01	121			PROTEÇÃO CIVIL E LUTA CONTRA INCÊNDIOS															
01	121	2016/5		AQUISIÇÃO E REPARAÇÃO DE EQUIPAMENTOS E VIATURAS															
01	121	2016/5	6	MÁQUINAS E VIATURAS															
01	121	2016/5	6/2	Pequenas reparações	08 020203	O				01/2016	12/2017	5 000,00	0,00	5 000,00	0,00	519,00	519,00	10,38	10,38
Totais do Programa 121:												5 000,00	0,00	5 000,00	0,00	519,00	519,00	10,38	10,38
01	122			POLICIA MUNICIPAL															
01	122	2016/6		AQUISIÇÃO E REPARAÇÃO DE MÁQUINAS E VIATURAS															
01	122	2016/6	1	VIATURAS															
01	122	2016/6	1/2	Pequenas reparações	0102 020203	O				01/2016	12/2017	2 500,00	0,00	2 500,00	0,00	107,13	107,13	4,29	4,29
01	122	2016/6	2	MÁQUINAS E EQUIPAMENTOS															
01	122	2016/6	2/2	Pequenas reparações	0102 020203	O				01/2016	12/2017	2 000,00	0,00	2 000,00	0,00	0,00	0,00	0,00	0,00
Totais do Programa 122:												4 500,00	0,00	4 500,00	0,00	107,13	107,13	2,38	2,38
Totais do Objetivo 01:												2 597 900,00	2 100 500,00	4 698 400,00	0,00	2 021 826,75	2 021 826,75	77,83	43,03

Execução Anual das Atividades mais Relevantes

Câmara Municipal de Braga

Ano: 2017

(designação da autarquia local)

(unidade: €)

Obj.	Prog	Projeto		Designação	Código Classificação Orçamental	Forma de Realiz.	Fonte Financiamento (%)			Datas (Mês/Ano)		Montante Previsto			Montante executado			Nível Execução Anual (%)	Nível Execução Global (%)
		Ano / N°	Ação				AC	AA	FC	Início	Fim	Ano	Anos seguintes	Total	Anos Anteriores	Ano	Total		
02				FUNÇÕES SOCIAIS															
02	211			EDUCAÇÃO - Ensino não superior															
02	211	2016/9		AQUISIÇÃO E CONSERVAÇÃO DE EQUIPAMENTO ESCOLAR															
02	211	2016/9	2	Pequenas reparações	03	020203				01/2016	12/2017	10 000,00	0,00	10 000,00	0,00	1 174,02	1 174,02	11,74	11,74
02	211	2016/10		REQUALIFICAÇÃO, CONSERV. E BENEFICIAÇÃO DOS EDIFÍCIOS ESCOLARES															
02	211	2016/10	99	REPARAÇÕES E BENEFICIAÇÕES DE EDIFÍCIOS ESCOLARES															
02	211	2016/10	99/2	Pequenas reparações	03	020203				01/2016	12/2017	10 000,00	0,00	10 000,00	0,00	5 549,45	5 549,45	55,49	55,49
02	211	2017/12		APOIO A ATIVIDADES EDUCATIVAS															
02	211	2017/12	1	Apoio ao funcionamento das escolas	03	04050102				01/2017	12/2017	12 000,00	0,00	12 000,00	0,00	5 574,39	5 574,39	46,45	46,45
02	211	2017/12	2	Refeições e verba pré-escolares - freguesias	03	04050102				01/2017	12/2017	1 864 150,00	0,00	1 864 150,00	0,00	1 839 721,39	1 839 721,39	98,69	98,69
02	211	2017/12	3	Refeições escolares - outras entidades	03	04050108				01/2017	12/2017	583 000,00	0,00	583 000,00	0,00	575 812,60	575 812,60	98,77	98,77
02	211	2017/12	4	Fruta escolar	03	020121				01/2017	12/2017	73 400,00	0,00	73 400,00	0,00	41 328,70	41 328,70	56,31	56,31
02	211	2017/12	5	Serviço de transportes escolares	03	020210				01/2017	12/2017	145 000,00	0,00	145 000,00	0,00	16 672,50	16 672,50	11,50	11,50
02	211	2017/12	6	Apoio aos transportes escolares	03	05010101				01/2017	12/2017	102 000,00	0,00	102 000,00	0,00	89 173,95	89 173,95	87,43	87,43
02	211	2017/12	7	Apoio a diversas entidades	03	040701				01/2017	12/2017	202 000,00	0,00	202 000,00	0,00	145 977,05	145 977,05	72,27	72,27
02	211	2017/13		DINAMIZAÇÃO DE ATIVIDADES EDUCATIVAS															
02	211	2017/13	1	Aquisição de serviços no âmbito das atidades educativas	03	020225				01/2017	12/2017	25 000,00	0,00	25 000,00	0,00	10 778,72	10 778,72	43,11	43,11
02	211	2017/13	2	Transportes no âmbito das atividades educativas	03	020210				01/2017	12/2017	30 000,00	0,00	30 000,00	0,00	19 545,00	19 545,00	65,15	65,15
02	211	2017/14		Orçamento Participativo	0102	040701				01/2017	12/2017	50 000,00	0,00	50 000,00	0,00	49 999,70	49 999,70	100,00	100,00
Totais do Programa 211:												3 106 550,00	0,00	3 106 550,00	0,00	2 801 307,47	2 801 307,47	90,17	90,17
02	220			SAÚDE															
02	220	2017/31		Complicação na vacinação contra Rotavírus	04	020121				01/2017	12/2017	25 000,00	0,00	25 000,00	0,00	3 660,30	3 660,30	14,64	14,64
02	220	2017/32		EVENTOS DE PROMOÇÃO À SAÚDE															
02	220	2017/32	1	Aquisição de bens	04	020121				01/2017	12/2017	2 000,00	0,00	2 000,00	0,00	0,00	0,00	0,00	0,00
02	220	2017/32	2	Aquisição de serviços	04	020225				01/2017	12/2017	45 000,00	0,00	45 000,00	0,00	41 272,36	41 272,36	91,72	91,72
02	220	2017/32	3	Publicidade	04	020217				01/2017	12/2017	2 000,00	0,00	2 000,00	0,00	731,36	731,36	36,57	36,57
02	220	2017/32	4	Transporte	04	020210				01/2017	12/2017	1 000,00	0,00	1 000,00	0,00	0,00	0,00	0,00	0,00
02	220	2017/32	5	Locação de bens	04	020208				01/2017	12/2017	1 000,00	0,00	1 000,00	0,00	0,00	0,00	0,00	0,00
02	220	2017/33		BRAGA A SORRIR															
02	220	2017/33	1	Transferências correntes	04	040701				01/2017	12/2017	111 000,00	0,00	111 000,00	0,00	110 138,20	110 138,20	99,22	99,22
02	220	2017/33	2	Locação de edifícios	04	020204				01/2017	12/2017	16 000,00	0,00	16 000,00	0,00	14 250,00	14 250,00	89,06	89,06
Totais do Programa 220:												203 000,00	0,00	203 000,00	0,00	170 052,22	170 052,22	83,77	83,77
02	232			AÇÃO SOCIAL															
02	232	2017/15		APOIO À HABITAÇÃO															
02	232	2017/15	1	Regime de Apoio Direto ao Arrendamento - RADA	0102	04080202				01/2017	12/2017	500 000,00	0,00	500 000,00	0,00	446 848,16	446 848,16	89,37	89,37
02	232	2017/19		Contrato-Programa com a Bragahabit, EM	0102	04010101				01/2017	12/2017	1 000 000,00	0,00	1 000 000,00	0,00	1 000 000,00	1 000 000,00	100,00	100,00
02	232	2017/21		AÇÃO SOCIAL ESCOLAR															
02	232	2017/21	1	Complicação na aquisição dos manuais escolares	03	04080202				01/2017	12/2017	51 000,00	0,00	51 000,00	0,00	40 206,79	40 206,79	78,84	78,84

Execução Anual das Atividades mais Relevantes

Câmara Municipal de Braga

Ano: 2017

(designação da autarquia local)

(unidade: €)

Obj.	Prog	Projeto		Designação	Código Classificação Orçamental	Forma de Realiz.	Fonte Financiamento (%)			Datas (Mês/Ano)		Montante Previsto			Montante executado			Nível Execução Anual (%)	Nível Execução Global (%)
		Ano / N°	Ação				AC	AA	FC	Início	Fim	Ano	Anos seguintes	Total	Anos Anteriores	Ano	Total		
02				FUNÇÕES SOCIAIS															
02	232			AÇÃO SOCIAL															
02	232	2017/21	2	Aquisição de manuais e materiais escolares	03	020120	O			01/2017	12/2017	193 000,00	0,00	193 000,00	0,00	98 506,18	98 506,18	51,04	51,04
Totais do Programa 232:												1 744 000,00	0,00	1 744 000,00	0,00	1 585 561,13	1 585 561,13	90,92	90,92
02	242			ORDENAMENTO E PLANEAMENTO DO TERRITÓRI															
02	242	2017/40		MOBILIDADE															
02	242	2017/40	4	City-Mobilnet - Rede Urbact III	07	020225	O	85	15	01/2017	12/2017	22 250,00	0,00	22 250,00	0,00	18 540,00	18 540,00	83,33	83,33
Totais do Programa 242:												22 250,00	0,00	22 250,00	0,00	18 540,00	18 540,00	83,33	83,33
02	245			RESÍDUOS SÓLIDOS															
02	245	2017/34		RECOLHA DE RESÍDUOS SÓLIDOS E LIMPEZA URBANOS															
02	245	2017/34	1	Contrato-Programa com a AGERE, EM	0102	04010101	O			01/2017	12/2017	500,00	0,00	500,00	0,00	0,00	0,00	0,00	0,00
Totais do Programa 245:												500,00	0,00	500,00	0,00	0,00	0,00	0,00	0,00
02	251			CULTURA															
02	251	2017/25		APOIO A ATIVIDADES CULTURAIS															
02	251	2017/25	1	Festas de S. João	05	040701	O			01/2017	12/2017	55 000,00	0,00	55 000,00	0,00	55 000,00	55 000,00	100,00	100,00
02	251	2017/25	2	Solenidades da Semana Santa	05	040701	O			01/2017	12/2017	45 000,00	0,00	45 000,00	0,00	45 000,00	45 000,00	100,00	100,00
02	251	2017/25	3	Apoio a diversas entidades no âmbito cultural	05	040701	O			01/2017	12/2017	1 174 000,00	0,00	1 174 000,00	0,00	1 119 509,76	1 119 509,76	95,36	95,36
02	251	2017/25	4	Contrato-Programa com o Theatro Circo, EM	0102	04010101	O			01/2017	12/2017	747 900,00	0,00	747 900,00	0,00	747 853,71	747 853,71	99,99	99,99
02	251	2017/26		PROMOÇÃO E DINAMIZAÇÃO CULTURAL															
02	251	2017/26	1	Braga Romana - Reviver Bracara Augusta	05	020225	O			01/2017	12/2017	124 500,00	0,00	124 500,00	0,00	119 656,07	119 656,07	96,11	96,11
02	251	2017/26	2	Noite Branca	0102	020225	O			01/2017	12/2017	482 800,00	0,00	482 800,00	0,00	318 046,42	318 046,42	65,88	65,88
02	251	2017/26	3	Feira do Livro	05	020225	O			01/2017	12/2017	72 500,00	0,00	72 500,00	0,00	69 042,43	69 042,43	95,23	95,23
02	251	2017/26	4	MIMARTE - Festival de Teatro de Braga	05	020225	O			01/2017	12/2017	20 800,00	0,00	20 800,00	0,00	20 589,04	20 589,04	98,99	98,99
02	251	2017/26	5	Braga Barroca	05	020225	O			01/2017	12/2017	61 800,00	0,00	61 800,00	0,00	44 752,94	44 752,94	72,42	72,42
02	251	2017/26	6	Vaudeville Rendez-Vous	05	020225	O			01/2017	12/2017	43 800,00	0,00	43 800,00	0,00	43 740,31	43 740,31	99,86	99,86
02	251	2017/26	7	Festival Internacional de Folclore	05	020225	O			01/2017	12/2017	18 500,00	0,00	18 500,00	0,00	17 982,70	17 982,70	97,20	97,20
02	251	2017/26	8	Dias de Festa no Parque	05	020225	O			01/2017	12/2017	31 000,00	0,00	31 000,00	0,00	29 703,48	29 703,48	95,82	95,82
02	251	2017/26	9	Agenda Cultural	05	020225	O			01/2017	12/2017	22 000,00	0,00	22 000,00	0,00	8 098,32	8 098,32	36,81	36,81
02	251	2017/26	10	Festival para Gente Sentada	05	020225	O			01/2017	12/2017	126 200,00	0,00	126 200,00	0,00	117 851,97	117 851,97	93,39	93,39
02	251	2017/26	11	Braga com Jazz	05	020225	O			01/2017	12/2017	19 000,01	0,00	19 000,01	0,00	18 198,61	18 198,61	95,78	95,78
02	251	2017/26	12	B de Dança	05	020225	O			01/2017	12/2017	15 000,00	0,00	15 000,00	0,00	14 836,82	14 836,82	98,91	98,91
02	251	2017/26	13	Braga é Natal	05	020225	O			01/2017	12/2017	342 100,00	0,00	342 100,00	0,00	108 732,00	108 732,00	31,78	31,78
02	251	2017/26	14	OUTROS EVENTOS CULTURAIS															
02	251	2017/26	14/1	Aquisição de serviços	05	020225	O			01/2017	12/2017	852 000,00	0,00	852 000,00	0,00	648 550,74	648 550,74	76,12	76,12
02	251	2017/26	14/2	Aquisição de bens	05	020121	O			01/2017	12/2017	27 000,00	0,00	27 000,00	0,00	10 816,15	10 816,15	40,06	40,06
02	251	2017/26	14/3	Atribuição de prémios	05	020115	O			01/2017	12/2017	20 000,00	0,00	20 000,00	0,00	14 719,82	14 719,82	73,60	73,60
Totais do Programa 251:												4 300 900,01	0,00	4 300 900,01	0,00	3 572 681,29	3 572 681,29	83,07	83,07

Execução Anual das Atividades mais Relevantes

Câmara Municipal de Braga

Ano: 2017

(designação da autarquia local)

(unidade: €)

Obj	Prog	Projeto		Designação	Código Classificação Orçamental	Forma de Realiz.	Fonte Financiamento (%)			Datas (Mês/Ano)		Montante Previsto			Montante executado			Nível Execução Anual (%)	Nível Execução Global (%)
		Ano / N°	Ação				AC	AA	FC	Início	Fim	Ano	Anos seguintes	Total	Anos Anteriores	Ano	Total		
02				FUNÇÕES SOCIAIS															
02	252			DESPORTO, RECREIO E LAZER															
02	252	2016/13		REQUALIFICAÇÃO, CONSERVAÇÃO E BENEF. DOS EDIFÍCIOS DESPORTIVOS															
02	252	2016/13	14	CONSERVAÇÃO, BENEFICIAÇÃO E MANUTENÇÃO DAS PISCINAS MUNICIPAIS															
02	252	2016/13	14/2	Vigilância e salvamento nas piscinas municipais	04	020220				01/2016	12/2017	30 000,00	0,00	30 000,00	0,00	6 322,99	6 322,99	21,08	21,08
02	252	2016/13	14/3	Manutenção das piscinas municipais	04	020121				01/2016	12/2017	22 500,00	0,00	22 500,00	0,00	8 785,15	8 785,15	39,05	39,05
02	252	2017/28		APOIO A ATIVIDADES DESPORTIVOS															
02	252	2017/28	1	Tu Decides - Orçamento Participativo Jovem	04	040701				01/2017	12/2017	76 000,00	0,00	76 000,00	0,00	35 535,00	35 535,00	46,76	46,76
02	252	2017/28	2	Contratos-Programa de desenvolvimento desportivo	04	040701				01/2017	12/2020	1 260 000,00	1 050 000,00	2 310 000,00	0,00	1 220 853,60	1 220 853,60	96,89	52,85
02	252	2017/28	3	Programa de remodelação dos equipamentos desportivos (SGEB)	04	020208				01/2017	12/2017	5 279 000,00	0,00	5 279 000,00	0,00	5 273 352,04	5 273 352,04	99,89	99,89
02	252	2017/28	4	Outras transferências no âmbito desportivo	04	040701				01/2017	12/2017	250 000,00	0,00	250 000,00	0,00	74 153,07	74 153,07	29,66	29,66
02	252	2017/29		PROMOÇÃO E DINAMIZAÇÃO DESPORTIVA															
02	252	2017/29	1	Volta a Portugal em bicicleta	04	020225				01/2017	12/2017	120 000,00	0,00	120 000,00	0,00	76 900,00	76 900,00	64,08	64,08
02	252	2017/29	2	CAMPEONATOS NACIONAIS DE CICLISMO															
02	252	2017/29	2/1	Publicidade	04	020217				01/2017	12/2017	1 500,00	0,00	1 500,00	0,00	0,00	0,00	0,00	0,00
02	252	2017/29	2/2	Aquisição de serviços	04	020225				01/2017	12/2017	1 000,00	0,00	1 000,00	0,00	0,00	0,00	0,00	0,00
02	252	2017/29	4	Corrida S. Silvestre	04	020225				01/2017	12/2017	10 000,00	0,00	10 000,00	0,00	0,00	0,00	0,00	0,00
02	252	2017/29	6	FÉRIAS DE VERÃO E FÉRIAS EM GRANDE															
02	252	2017/29	6/1	Transporte	04	020210				01/2017	12/2017	1 000,00	0,00	1 000,00	0,00	0,00	0,00	0,00	0,00
02	252	2017/29	6/2	Aquisição de bens	04	020121				01/2017	12/2017	1 000,00	0,00	1 000,00	0,00	0,00	0,00	0,00	0,00
02	252	2017/29	6/3	Aquisição de serviços	04	020225				01/2017	12/2017	1 500,00	0,00	1 500,00	0,00	0,00	0,00	0,00	0,00
02	252	2017/29	9	SEMANA DA JUVENTUDE - DIA INTERNACIONAL DA JUVENTUDE															
02	252	2017/29	9/1	Aquisição de bens	04	020121				01/2017	12/2017	1 000,00	0,00	1 000,00	0,00	0,00	0,00	0,00	0,00
02	252	2017/29	9/2	Aquisição de serviços	04	020225				01/2017	12/2017	24 000,00	0,00	24 000,00	0,00	23 141,04	23 141,04	96,42	96,42
02	252	2017/29	10	Torneio Inter- Freguesias	04	020225				01/2017	12/2017	1 000,00	0,00	1 000,00	0,00	0,00	0,00	0,00	0,00
02	252	2017/29	11	RALI DE PORTUGAL															
02	252	2017/29	11/1	Aquisição de bens	0102	020121				01/2017	12/2017	0,00	0,00	0,00	0,00	0,00	0,00	0,00	0,00
02	252	2017/29	11/2	Aquisição de serviços	0102	020225				01/2017	12/2017	470 900,00	0,00	470 900,00	0,00	470 594,83	470 594,83	99,94	99,94
02	252	2017/29	15	PROGRAMA OCUPACIONAL JOVENS VERÃO															
02	252	2017/29	15/1	Transferências correntes	04	040701				01/2017	12/2017	20 000,00	0,00	20 000,00	0,00	17 611,60	17 611,60	88,06	88,06
02	252	2017/29	15/2	Aquisição de serviços	04	020225				01/2017	12/2017	3 000,00	0,00	3 000,00	0,00	0,00	0,00	0,00	0,00
02	252	2017/29	17	Carta Desportiva	04	020225				01/2017	12/2017	2 000,00	0,00	2 000,00	0,00	0,00	0,00	0,00	0,00
02	252	2017/29	18	Boosting Social Innovation	04	020225		15	85	01/2017	12/2017	5 250,00	0,00	5 250,00	0,00	4 409,25	4 409,25	83,99	83,99
02	252	2017/29	19	OUTROS EVENTOS DESPORTIVOS															
02	252	2017/29	19/1	Aquisição de bens	04	020121				01/2017	12/2017	10 000,00	0,00	10 000,00	0,00	3 827,65	3 827,65	38,28	38,28
02	252	2017/29	19/2	Aquisição de serviços	04	020225				01/2017	12/2017	220 000,00	0,00	220 000,00	0,00	166 882,25	166 882,25	75,86	75,86
02	252	2017/29	19/3	Publicidade	04	020217				01/2017	12/2017	10 000,00	0,00	10 000,00	0,00	4 776,07	4 776,07	47,76	47,76
02	252	2017/29	19/4	Transporte	04	020210				01/2017	12/2017	45 000,00	0,00	45 000,00	0,00	19 350,20	19 350,20	43,00	43,00
02	252	2017/29	19/5	Atribuição de prémios	04	020115				01/2017	12/2017	29 000,00	0,00	29 000,00	0,00	23 982,36	23 982,36	82,70	82,70

Execução Anual das Atividades mais Relevantes

Câmara Municipal de Braga

Ano: 2017

(designação da autarquia local)

(unidade: €)

Obj.	Prog	Projeto		Designação	Código Classificação Orçamental	Forma de Realiz.	Fonte Financiamento (%)			Datas (Mês/Ano)		Montante Previsto			Montante executado			Nível Execução Anual (%)	Nível Execução Global (%)
		Ano / N°	Ação				AC	AA	FC	Início	Fim	Ano	Anos seguintes	Total	Anos Anteriores	Ano	Total		
02				FUNÇÕES SOCIAIS															
02	252			DESPORTO, RECREIO E LAZER															
02	252	2017/29	19/6	Deslocações e estadas	04 020213	O				01/2017	12/2017	15 000,00	0,00	15 000,00	0,00	10 453,23	10 453,23	69,69	69,69
02	252	2017/29	19/7	Formação	04 020215	O				01/2017	12/2017	2 000,00	0,00	2 000,00	0,00	0,00	0,00	0,00	0,00
02	252	2017/29	19/8	Locação de bens	04 020208	O				01/2017	12/2017	42 000,00	0,00	42 000,00	0,00	26 195,70	26 195,70	62,37	62,37
02	252	2017/29	19/9	Vigilância e segurança	04 020218	O				01/2017	12/2017	12 500,00	0,00	12 500,00	0,00	0,00	0,00	0,00	0,00
Totais do Programa 252:												7 966 150,00	1 050 000,00	9 016 150,00	0,00	7 467 126,03	7 467 126,03	93,74	82,82
Totais do Objetivo 02:												17 343 350,01	1 050 000,00	18 393 350,01	0,00	15 615 268,14	15 615 268,14	90,04	84,90

Execução Anual das Atividades mais Relevantes

Câmara Municipal de Braga

Ano: 2017

(designação da autarquia local)

(unidade: €)

Obj.	Prog	Projeto		Designação	Código Classificação Orçamental	Forma de Realiz.	Fonte Financiamento (%)			Datas (Mês/Ano)		Montante Previsto			Montante executado			Nível Execução Anual (%)	Nível Execução Global (%)
		Ano / N°	Ação				AC	AA	FC	Início	Fim	Ano	Anos seguintes	Total	Anos Anteriores	Ano	Total		
03				FUNÇÕES ECONÓMICAS															
03	320			INDÚSTRIA E ENERGIA															
03	320	2017/16		GESTÃO ENERGÉTICA															
03	320	2017/16	1	Iluminação Pública	0102 020225	O				01/2017	12/2017	3 017 841,99	0,00	3 017 841,99	0,00	2 992 326,82	2 992 326,82	99,15	99,15
				Totais do Programa 320:								3 017 841,99	0,00	3 017 841,99	0,00	2 992 326,82	2 992 326,82	99,15	99,15
03	331			TRANSPORTES RODOVIÁRIOS															
03	331	2017/18		TUB - Contrato programa	0102 04010101	A				01/2017	12/2017	5 159 300,00	0,00	5 159 300,00	0,00	5 159 251,14	5 159 251,14	100,00	100,00
				Totais do Programa 331:								5 159 300,00	0,00	5 159 300,00	0,00	5 159 251,14	5 159 251,14	100,00	100,00
03	35			OUTRAS FUNÇÕES ECONÓMICAS															
03	35	2017/4		Contrato programa com a IB - Agência para a dinamização económica, EM	0102 04010101	A				01/2017	12/2017	312 000,00	0,00	312 000,00	0,00	311 250,00	311 250,00	99,76	99,76
03	35	2017/30		Apoio à dinamização do comércio local	0102 040701	O				01/2017	12/2017	236 000,00	0,00	236 000,00	0,00	234 829,40	234 829,40	99,50	99,50
				Totais do Programa 35:								548 000,00	0,00	548 000,00	0,00	546 079,40	546 079,40	99,65	99,65
				Totais do Objetivo 03:								8 725 141,99	0,00	8 725 141,99	0,00	8 697 657,36	8 697 657,36	99,68	99,68

Execução Anual das Atividades mais Relevantes

Câmara Municipal de Braga

Ano: 2017

(designação da autarquia local)

(unidade: €)

Obj.	Prog	Projeto		Designação	Código Classificação Orçamental	Forma de Realiz.	Fonte Financiamento (%)			Datas (Mês/Ano)		Montante Previsto			Montante executado			Nível Execução Anual (%)	Nível Execução Global (%)
		Ano / N°	Ação				AC	AA	FC	Início	Fim	Ano	Anos seguintes	Total	Anos Anteriores	Ano	Total		
04				OUTRAS FUNÇÕES															
04	410			OPERAÇÕES DA DÍVIDA AUTÁRQUICA															
04	410	2017/3		Fundo Apoio Municipal	0102 090802	A				01/2017	12/2021	556 748,00	2 225 992,00	2 782 740,00	0,00	556 498,00	556 498,00	99,96	20,00
04	410	2017/17		Fundo de eficiência energética	0102 090705	A				01/2017	12/2021	70 000,00	280 000,00	350 000,00	0,00	69 967,80	69 967,80	99,95	19,99
				Totais do Programa 410:								626 748,00	2 505 992,00	3 132 740,00	0,00	626 465,80	626 465,80	99,95	20,00
04	420			TRANSFERÊNCIAS ENTRE ADMINISTRAÇÕES															
04	420	2017/5		Transferências correntes - Freguesias - acordos de execução	0102 04050102	A				01/2017	12/2017	2 346 000,00	0,00	2 346 000,00	0,00	2 308 125,41	2 308 125,41	98,39	98,39
04	420	2017/6		Transferências de capital - Freguesias - Delegação de competências	0102 0805010202	A				01/2017	12/2017	4 710 000,00	0,00	4 710 000,00	0,00	4 375 751,91	4 375 751,91	92,90	92,90
04	420	2017/7		Transferências correntes - Freguesias - Apoio Financeiro	0102 04050102	A				01/2017	12/2017	150 000,00	0,00	150 000,00	0,00	85 950,77	85 950,77	57,30	57,30
04	420	2017/8		Transferências de capital - Freguesias - Apoio Financeiro	0102 0805010201	A				01/2017	12/2017	1 867 000,00	0,00	1 867 000,00	0,00	1 662 979,60	1 662 979,60	89,07	89,07
				Totais do Programa 420:								9 073 000,00	0,00	9 073 000,00	0,00	8 432 807,69	8 432 807,69	92,94	92,94
				Totais do Objetivo 04:								9 699 748,00	2 505 992,00	12 205 740,00	0,00	9 059 273,49	9 059 273,49	93,40	74,22
Total Geral:												38 366 140,00	5 656 492,00	44 022 632,00	0,00	35 394 025,74	35 394 025,74	92,25	80,40

ORGÃO EXECUTIVO

Em de de
.....

ORGÃO DELIBERATIVO

Em de de
.....



FLUXOS DE CAIXA E DEMONSTRAÇÃO DAS CONTAS DE ORDEM

Fluxos de Caixa

Câmara Municipal de Braga

Ano: 2017

(designação da autarquia local)

(unidade: €)

Recebimentos		
Saldo da Gerência Anterior		4 847 162,84
Execução Orçamental	2 363 090,99	
Operações de Tesouraria	2 484 071,85	
Total das Receitas Orçamentais		91 013 768,96
Receitas Correntes		81 900 776,01
Receitas Capital		9 038 003,03
Receitas Outras		74 989,92
Operações de Tesouraria		5 884 211,84
Total		101 745 143,64

Pagamentos		
Total das Despesas Orçamentais		93 348 326,85
Despesas Correntes		66 092 027,72
Despesas Capital		27 256 299,13
Operações de Tesouraria		5 629 734,98
Saldo para a Gerência Seguinte		2 767 081,81
Execução Orçamental	28 533,10	
Operações de Tesouraria	2 738 548,71	
Total		101 745 143,64

ORGÃO EXECUTIVO

Em de de

.....

ORGÃO DELIBERATIVO

Em de de

.....

Fluxos de Caixa

Câmara Municipal de Braga

Ano: 2017

(designação da autarquia local)

(unidade: €)

Recebimentos

Saldo da Gerência Anterior

4 847 162,84

Execução Orçamental

2 363 090,99

Operações de Tesouraria

2 484 071,85

Total das Receitas Orçamentais

91 013 768,96

Receitas Correntes

81 900 776,01

01	Impostos directos	43 236 021,78
0102	Outros	43 236 021,78
010202	Imposto municipal sobre imóveis	22 786 974,01
010203	Imposto único de circulação	4 444 653,95
010204	Imposto municipal sobre transm. onerosas imóveis	11 055 926,49
010205	Derrama	4 942 781,11
010207	Impostos abolidos	5 686,22
01020701	Contribuição autárquica	347,28
01020702	Imposto municipal de sisa	5 338,94
02	Impostos indirectos	2 484 277,54
0202	Outros	2 484 277,54
020206	Impostos indirectos específicos das autarq.locais	2 484 277,54
02020601	Mercados e feiras	37 320,99
02020602	Loteamentos e obras	1 149 402,95
02020603	Ocupação da via pública	597 708,26
02020605	Publicidade	289 238,13
02020699	Outros	410 607,21
0202069901	Taxa municipal de direitos de passagem	81 983,46
0202069902	Taxa de depósito da ficha técnica da habitação	7 171,40
0202069999	Outros	321 452,35
04	Taxas, multas e outras penalidades	2 862 159,31
0401	Taxas	1 363 541,06
040123	Taxas específicas das autarquias locais	1 363 541,06
04012301	Mercados e feiras	120 731,30
04012302	Loteamentos e obras	1 020 637,60
04012303	Ocupação da via pública	95 825,14
04012399	Outras	126 347,02
0401239901	Taxa de depósito da ficha técnica da habitação	1 753,00
0401239902	Taxa pela emissão do certificado de registo	2 219,11
0401239999	Outras	122 374,91
0402	Multas e outras penalidades	1 498 618,25
040201	Juros de mora	1 365 144,61
040202	Juros compensatórios	51 750,85
040204	Coimas e penalidades por contra-ordenações	81 722,79
05	Rendimentos da propriedade	2 769 144,19
0502	Juros-Sociedades financeiras	3 352,63
050201	Bancos e outras instituições financeiras	3 352,63
0507	Dividend.partic.lucros socied.quase-soc.nãofinanc.	2 490,02
050702	Empresas públicas municipais e intermunicipais	2 490,02
0510	Rendas	2 763 301,54

Fluxos de Caixa

Câmara Municipal de Braga

Ano: 2017

(designação da autarquia local)

(unidade: €)

Recebimentos

Total das Receitas Orçamentais

91 013 768,96

Receitas Correntes

81 900 776,01

051005	Bens de domínio público	2 729 289,23
051099	Outros	34 012,31
06	Transferências correntes	29 053 592,14
0603	Administração central	29 053 592,14
060301	Estado	28 777 508,97
06030101	Fundo de Equilíbrio Financeiro	10 113 467,00
06030102	Fundo Social Municipal	3 263 835,00
06030103	Participação fixa no IRS	7 335 361,00
06030199	Outras	8 064 845,97
0603019901	DGESTE - Direção-Geral dos Estab. Escolares	1 301 359,10
0603019999	Outras	6 763 486,87
060306	Estado-Particip.comunit.projectos co-financiados	168 166,81
060307	Serviços e fundos autónomos	107 916,36
06030701	Serv. Nacional de Bombeiros - INEM	21 800,00
06030799	Outras	86 116,36
07	Venda de bens e serviços correntes	1 404 278,34
0701	Venda de bens	126 798,19
070199	Outros	126 798,19
0702	Serviços	1 144 640,15
070208	Serv.sociais,recreativos,culturais e de desporto	308 791,36
07020802	Serviços recreativos	1 327,00
07020803	Serviços culturais	64 431,55
07020804	Serviços desportivos	243 032,81
070209	Serviços específicos das autarquias	619 460,68
07020904	Trabalhos por conta de particulares	1 481,92
07020905	Cemitérios	160 032,29
07020906	Mercados e feiras	54 448,88
07020907	Parques de estacionamento	252 400,06
07020908	Parques de campismo	92 457,70
07020999	Outros	58 639,83
070299	Outros	216 388,11
07029999	Outros	216 388,11
0703	Rendas	132 840,00
070399	Outras	132 840,00
08	Outras receitas correntes	91 302,71
0801	Outras	91 302,71
080199	Outras	91 302,71
08019901	Indemniz.por deterior,roubo extravio bens patrim.	7 552,84
08019902	Indem.estrag.prov.outrem viat.outr.equip.aut.local	2 637,26
08019999	Diversas	81 112,61

Receitas Capital

9 038 003,03

09	Venda de bens de investimento	14 972,04
0901	Terrenos	5 126,91
090106	Admin.Pública-Admin.local-Continente	5 126,91
0904	Outros bens de investimento	9 845,13
090406	Admin.Pública-Admin.local-Continente	9 845,13

Fluxos de Caixa

Câmara Municipal de Braga

Ano: 2017

(designação da autarquia local)

(unidade: €)

Recebimentos		
Total das Receitas Orçamentais		91 013 768,96
Receitas Capital		9 038 003,03
09040603	Outros	9 845,13
10	Transferências de capital	4 002 495,94
1003	Administração central	4 002 495,94
100301	Estado	1 123 718,00
10030101	Fundo de Equilíbrio Financeiro	1 123 718,00
100307	Estado-Particip.comunitária project.co-financiados	2 878 777,94
10030709	Diversos	2 878 777,94
11	Activos financeiros	82 050,04
1110	Alienação de partes sociais de empresas	82 050,04
111001	Venda da participação na EPB	82 050,04
12	Passivos financeiros	4 900 000,00
1205	Empréstimos a curto prazo	4 900 000,00
120502	Sociedades financeiras	4 900 000,00
13	Outras receitas de capital	38 485,01
1301	Outras	38 485,01
130199	Outras	38 485,01
Receitas Outras		74 989,92
15	Reposições não abatidas nos pagamentos	74 989,92
1501	Reposições não abatidas nos pagamentos	74 989,92
150101	Reposições não abatidas nos pagamentos	74 989,92
Operações de Tesouraria		5 884 211,84
Total		101 745 143,64

Fluxos de Caixa

Câmara Municipal de Braga

Ano: 2017

(designação da autarquia local)

(unidade: €)

Pagamentos		
Total das Despesas Orçamentais		93 348 326,85
Despesas Correntes		55 642,78
0101 01	Despesas com o pessoal	54 797,96
0101 0102	Abonos variáveis ou eventuais	54 797,96
0101 010213	Outros suplementos e prémios	54 797,96
0101 01021303	Senhas de presença	54 797,96
0101 02	Aquisição de bens e serviços	844,82
0101 0202	Aquisição de serviços	844,82
0101 020213	Deslocações e estadas	188,00
0101 020225	Outros serviços	656,82
Despesas Correntes		23 680 372,45
0102 01	Despesas com o pessoal	4 531 710,63
0102 0101	Remunerações certas e permanentes	2 183 870,81
0102 010101	Titulares órgãos soberania e memb. órgãos autárq.	225 149,09
0102 010104	Pessoal quadros-Regime contrato individ. trabalho	976 662,31
0102 01010401	Pessoal em funções	967 491,01
0102 01010404	Recrutamento de pessoal para novos postos de trab	9 171,30
0102 010106	Pessoal contratado a termo	8 063,02
0102 01010601	Pessoal em funções	8 063,02
0102 010107	Pessoal em regime de tarefa ou avença	76 854,86
0102 010108	Pessoal aguardando aposentação	1 840,22
0102 010109	Pessoal em qualquer outra situação	409 453,32
0102 010111	Representação	53 665,53
0102 010113	Subsidio de refeição	112 059,20
0102 010114	Subsídio de férias e de Natal	284 462,07
0102 010115	Remunerações por doença e maternidade/paternida	35 661,19
0102 0102	Abonos variáveis ou eventuais	37 500,77
0102 010202	Horas extraordinárias	18 500,21
0102 010204	Ajudas de custo	16 669,93
0102 010205	Abono para falhas	890,10
0102 010211	Subsídio de turno	76,50
0102 010213	Outros suplementos e prémios	1 364,03
0102 01021303	Senhas de presença	1 364,03
0102 0103	Segurança social	2 310 339,05
0102 010301	Encargos com a saúde	49 413,51
0102 010302	Outros encargos com a saúde	28 901,85
0102 010303	Subsídio familiar a criança e jovens	21 299,74
0102 010305	Contribuições para a segurança social	1 631 471,36
0102 01030502	Segurança social dos funcionários públicos	1 631 471,36
0102 0103050201	Caixa Geral de Aposentações	1 172 472,88
0102 0103050202	Regime Geral	458 998,48
0102 010306	Acidentes em serviço e doenças profissionais	3 949,70
0102 010308	Outras pensões	16 567,89
0102 010309	Seguros	558 735,00
0102 01030901	Seguros acidentes trabalho doenças profissionais	558 735,00
0102 02	Aquisição de bens e serviços	6 500 602,34
0102 0201	Aquisição de bens	361 716,99
0102 020101	Matérias-primas e subsidiárias	422,38

Fluxos de Caixa

Câmara Municipal de Braga

Ano: 2017

(designação da autarquia local)

(unidade: €)

Pagamentos

Total das Despesas Orçamentais

93 348 326,85

Despesas Correntes

23 680 372,45

0102 020102	Combustíveis e lubrificantes	1 490,00
0102 02010299	Outros	1 490,00
0102 020104	Limpeza e higiene	1 297,58
0102 020107	Vestuário e artigos pessoais	41 767,75
0102 020108	Material de escritório	4 890,13
0102 020109	Produtos químicos e farmacêuticos	935,57
0102 020111	Material de consumo clínico	515,16
0102 020112	Material de transporte-Peças	39,98
0102 020114	Outro material-Peças	6 058,54
0102 020115	Prémios, condecorações e ofertas	56 114,85
0102 020117	Ferramentas e utensílios	1 951,34
0102 020118	Livros e documentação técnica	3 274,04
0102 020120	Material de educação, cultura e recreio	18 472,86
0102 020121	Outros bens	224 486,81
0102 0202	Aquisição de serviços	6 138 885,35
0102 020201	Encargos das instalações	56 277,29
0102 020202	Limpeza e higiene	20 365,52
0102 020203	Conservação de bens	52 867,22
0102 020208	Locação de outros bens	219 635,96
0102 020209	Comunicações	77 411,55
0102 020210	Transportes	82 076,62
0102 020212	Seguros	99 548,65
0102 020213	Deslocações e estadas	31 202,26
0102 020214	Estudos, pareceres, projectos e consultadoria	307 117,50
0102 020215	Formação	12 461,92
0102 020217	Publicidade	22 089,47
0102 020218	Vigilância e segurança	40 525,01
0102 020219	Assistência técnica	23 262,94
0102 020220	Outros trabalhos especializados	307 431,10
0102 020225	Outros serviços	4 786 612,34
0102 03	Juros e outros encargos	128 517,74
0102 0301	Juros da dívida pública	102 772,14
0102 030103	Socied.financ.-Bancos e outras instit. financeiras	102 772,14
0102 03010301	Empréstimos de curto prazo	11 960,97
0102 03010302	Empréstimos de médio e longo prazos	90 811,17
0102 0306	Outros encargos financeiros	25 745,60
0102 030601	Outros encargos financeiros	25 745,60
0102 04	Transferências correntes	11 567 047,69
0102 0401	Sociedades e quase sociedades não financeiras	7 218 354,85
0102 040101	Públicas	7 218 354,85
0102 04010101	Empresas públicas municipais e intermunicipais	7 218 354,85
0102 0405	Administração local	2 776 029,51
0102 040501	Continente	2 776 029,51
0102 04050102	Freguesias	2 394 076,18
0102 04050104	Associações de municípios	162 314,57
0102 04050108	Outros	219 638,76

Fluxos de Caixa

Câmara Municipal de Braga

Ano: 2017

(designação da autarquia local)

(unidade: €)

Pagamentos

Total das Despesas Orçamentais		93 348 326,85
Despesas Correntes		23 680 372,45
0102 0407	Instituições sem fins lucrativos	1 073 745,67
0102 040701	Instituições sem fins lucrativos	1 073 745,67
0102 0408	Famílias	498 917,66
0102 040802	Outras	498 917,66
0102 04080201	Programas Ocupacionais	16 858,03
0102 04080202	Outros	482 059,63
0102 06	Outras despesas correntes	952 494,05
0102 0602	Diversas	952 494,05
0102 060201	Impostos e taxas	716 371,01
0102 06020101	Impostos e taxas pagos pela Autarquia	66 241,33
0102 06020102	Restituições de impostos ou taxas cobradas	650 129,68
0102 060203	Outras	236 123,04
0102 06020301	Outras restituições	49 815,32
0102 06020302	IVA pago	95 284,38
0102 06020304	Serviços bancários	137,70
0102 06020305	Outras	90 885,64
0102 0602030599	Diversos	90 885,64
Despesas Capital		19 532 023,03
0102 07	Aquisição de bens de capital	1 626 327,89
0102 0701	Investimentos	1 626 327,89
0102 070106	Material de transporte	385 631,00
0102 07010602	Outro	385 631,00
0102 070107	Equipamento de informática	306 349,71
0102 070108	Software informático	376 951,96
0102 070109	Equipamento administrativo	144 994,77
0102 070110	Equipamento básico	383 163,67
0102 07011002	Outro	383 163,67
0102 070111	Ferramentas e utensílios	29 236,78
0102 08	Transferências de capital	6 038 731,51
0102 0805	Administração local	6 038 731,51
0102 080501	Continente	6 038 731,51
0102 08050102	Freguesias	6 038 731,51
0102 0805010201	Obras e melhoramentos nas freguesias	1 662 979,60
0102 0805010202	Obras e melhoramentos nas freguesias p/delegação	4 375 751,91
0102 09	Activos financeiros	626 465,80
0102 0907	Acções e outras participações	69 967,80
0102 090705	Admin.pública-Admin.central-Estado	69 967,80
0102 0908	Unidades de participação	556 498,00
0102 090802	Socied.e quase socied.não financeiras-Públicas	556 498,00
0102 10	Passivos financeiros	11 240 497,83
0102 1005	Empréstimos a curto prazo	4 900 000,00
0102 100503	Socied.financ.-Bancos e outras instit. financeiras	4 900 000,00
0102 1006	Empréstimos a médio e longo prazos	6 340 497,83
0102 100603	Socied.financ.-Bancos e outras instit. financeiras	6 340 497,83
0102 10060302	Outros	6 340 497,83

Fluxos de Caixa

Câmara Municipal de Braga

Ano: 2017

(designação da autarquia local)

(unidade: €)

Pagamentos

Total das Despesas Orçamentais				93 348 326,85
Despesas Correntes				5 527 909,61
02	01	Despesas com o pessoal	3 830 428,20	
02	0101	Remunerações certas e permanentes	2 970 967,36	
02	010104	Pessoal quadros-Regime contrato individ. trabalho	1 675 942,66	
02	01010401	Pessoal em funções	1 661 524,90	
02	01010404	Recrutamento de pessoal para novos postos de trab	14 417,76	
02	010107	Pessoal em regime de tarefa ou avença	22 995,28	
02	010108	Pessoal aguardando aposentação	2 567,95	
02	010109	Pessoal em qualquer outra situação	584 813,35	
02	010111	Representação	35 506,44	
02	010113	Subsidio de refeição	169 911,05	
02	010114	Subsídio de férias e de Natal	394 783,13	
02	010115	Remunerações por doença e maternidade/paternida	84 447,50	
02	0102	Abonos variáveis ou eventuais	28 238,76	
02	010202	Horas extraordinárias	15 969,64	
02	010204	Ajudas de custo	1 295,18	
02	010205	Abono para falhas	7 524,03	
02	010211	Subsídio de turno	107,10	
02	010212	Indemnizações por cessação de funções	3 342,81	
02	0103	Segurança social	831 222,08	
02	010301	Encargos com a saúde	72 679,14	
02	010302	Outros encargos com a saúde	36 423,05	
02	010303	Subsídio familiar a criança e jovens	21 287,61	
02	010304	Outras prestações familiares	802,22	
02	010305	Contribuições para a segurança social	699 909,06	
02	01030502	Segurança social dos funcionários públicos	699 909,06	
02	0103050201	Caixa Geral de Aposentações	524 967,13	
02	0103050202	Regime Geral	174 941,93	
02	010306	Acidentes em serviço e doenças profissionais	121,00	
02	02	Aquisição de bens e serviços	1 670 532,68	
02	0201	Aquisição de bens	128 910,05	
02	020102	Combustíveis e lubrificantes	425,49	
02	02010299	Outros	425,49	
02	020104	Limpeza e higiene	17 484,23	
02	020107	Vestuário e artigos pessoais	55 167,89	
02	020108	Material de escritório	36 919,54	
02	020109	Produtos químicos e farmacêuticos	4 743,54	
02	020111	Material de consumo clínico	2,85	
02	020114	Outro material-Peças	1 977,96	
02	020118	Livros e documentação técnica	357,36	
02	020121	Outros bens	11 831,19	
02	0202	Aquisição de serviços	1 541 622,63	
02	020201	Encargos das instalações	42 164,79	
02	020202	Limpeza e higiene	166,05	
02	020203	Conservação de bens	422,15	
02	020204	Locação de edifícios	19 571,17	
02	020209	Comunicações	97 833,15	

Fluxos de Caixa

Câmara Municipal de Braga

Ano: 2017

(designação da autarquia local)

(unidade: €)

Pagamentos		
Total das Despesas Orçamentais		93 348 326,85
Despesas Correntes		5 527 909,61
02	020210	Transportes 4 250,61
02	020213	Deslocações e estadas 9 909,53
02	020214	Estudos, pareceres, projectos e consultadoria 55 180,26
02	020215	Formação 24 071,60
02	020218	Vigilância e segurança 12 631,49
02	020219	Assistência técnica 290,81
02	020220	Outros trabalhos especializados 191 466,26
02	020224	Encargos de cobrança de receitas 986 164,38
02	020225	Outros serviços 97 500,38
02	04	Transferências correntes 26 762,88
02	0408	Famílias 26 762,88
02	040802	Outras 26 762,88
02	04080201	Programas Ocupacionais 26 762,88
02	06	Outras despesas correntes 185,85
02	0602	Diversas 185,85
02	060201	Impostos e taxas 83,85
02	06020102	Restituições de impostos ou taxas cobradas 83,85
02	060203	Outras 102,00
02	06020305	Outras 102,00
02	0602030599	Diversos 102,00
Despesas Correntes		11 531 012,56
03	01	Despesas com o pessoal 6 804 189,53
03	0101	Remunerações certas e permanentes 5 729 816,08
03	010104	Pessoal quadros-Regime contrato individ. trabalho 3 976 193,53
03	01010401	Pessoal em funções 3 967 194,05
03	01010404	Recrutamento de pessoal para novos postos de trab 8 999,48
03	010106	Pessoal contratado a termo 138 817,65
03	01010604	Recrutamento de pessoal para novos postos de trab 138 817,65
03	010107	Pessoal em regime de tarefa ou avença 46 185,64
03	010108	Pessoal aguardando aposentação 1 706,70
03	010109	Pessoal em qualquer outra situação 51 350,16
03	010111	Representação 2 337,60
03	010113	Subsidio de refeição 537 056,52
03	010114	Subsídio de férias e de Natal 745 007,28
03	010115	Remunerações por doença e maternidade/paternida 231 161,00
03	0102	Abonos variáveis ou eventuais 32 034,82
03	010202	Horas extraordinárias 1 157,46
03	010204	Ajudas de custo 362,59
03	010205	Abono para falhas 7 588,79
03	010212	Indemnizações por cessação de funções 22 925,98
03	0103	Segurança social 1 042 338,63
03	010301	Encargos com a saúde 442 686,15
03	010302	Outros encargos com a saúde 15 779,05
03	010303	Subsídio familiar a criança e jovens 42 336,32
03	010304	Outras prestações familiares 3 077,58
03	010305	Contribuições para a segurança social 538 459,53

Fluxos de Caixa

Câmara Municipal de Braga

Ano: 2017

(designação da autarquia local)

(unidade: €)

Pagamentos

Total das Despesas Orçamentais			93 348 326,85
Despesas Correntes			11 531 012,56
03	01030502	Segurança social dos funcionários públicos	538 459,53
03	0103050201	Caixa Geral de Aposentações	349 953,84
03	0103050202	Regime Geral	188 505,69
03	02	Aquisição de bens e serviços	1 114 852,42
03	0201	Aquisição de bens	177 615,21
03	020102	Combustíveis e lubrificantes	12 951,26
03	02010202	Gasóleo	6 479,02
03	02010299	Outros	6 472,24
03	020104	Limpeza e higiene	60,32
03	020107	Vestuário e artigos pessoais	33,95
03	020108	Material de escritório	587,70
03	020114	Outro material-Peças	6 286,16
03	020115	Prémios, condecorações e ofertas	2 803,46
03	020117	Ferramentas e utensílios	547,56
03	020120	Material de educação, cultura e recreio	98 809,30
03	020121	Outros bens	55 535,50
03	0202	Aquisição de serviços	937 237,21
03	020201	Encargos das instalações	637 673,59
03	020203	Conservação de bens	10 007,89
03	020204	Locação de edifícios	6 182,84
03	020208	Locação de outros bens	119 746,65
03	020209	Comunicações	4 666,42
03	020210	Transportes	46 251,71
03	020213	Deslocações e estadas	1 384,30
03	020214	Estudos, pareceres, projectos e consultadoria	47 970,00
03	020215	Formação	5 140,00
03	020220	Outros trabalhos especializados	29 958,61
03	020225	Outros serviços	28 255,20
03	04	Transferências correntes	2 649 529,63
03	0405	Administração local	2 421 108,38
03	040501	Continente	2 421 108,38
03	04050102	Freguesias	1 845 295,78
03	04050108	Outros	575 812,60
03	0407	Instituições sem fins lucrativos	145 977,05
03	040701	Instituições sem fins lucrativos	145 977,05
03	0408	Famílias	82 444,20
03	040802	Outras	82 444,20
03	04080201	Programas Ocupacionais	42 237,41
03	04080202	Outros	40 206,79
03	05	Subsídios	89 173,95
03	0501	Sociedades e quase-sociedades não financeiras	89 173,95
03	050101	Públicas	89 173,95
03	05010101	Empresas públicas municipais e intermunicipais	89 173,95
03	06	Outras despesas correntes	873 267,03
03	0602	Diversas	873 267,03
03	060203	Outras	873 267,03

Fluxos de Caixa

Câmara Municipal de Braga

Ano: 2017

(designação da autarquia local)

(unidade: €)

Pagamentos

Total das Despesas Orçamentais			93 348 326,85
Despesas Correntes			11 531 012,56
03	06020305	Outras	873 267,03
03	0602030599	Diversos	873 267,03
Despesas Capital			2 027 551,88
03	07	Aquisição de bens de capital	2 027 551,88
03	0701	Investimentos	2 027 551,88
03	070103	Edifícios	1 908 786,36
03	07010305	Escolas	1 908 786,36
03	070110	Equipamento básico	118 765,52
03	07011002	Outro	118 765,52
Despesas Correntes			8 835 722,40
04	01	Despesas com o pessoal	936 395,82
04	0101	Remunerações certas e permanentes	756 071,91
04	010104	Pessoal quadros-Regime contrato individ. trabalho	501 385,22
04	01010401	Pessoal em funções	487 247,81
04	01010404	Recrutamento de pessoal para novos postos de trab	14 137,41
04	010108	Pessoal aguardando aposentação	131,82
04	010109	Pessoal em qualquer outra situação	48 163,83
04	010111	Representação	2 733,70
04	010113	Subsidio de refeição	68 800,16
04	010114	Subsídio de férias e de Natal	98 653,90
04	010115	Remunerações por doença e maternidade/paternida	36 203,28
04	0102	Abonos variáveis ou eventuais	10 197,06
04	010202	Horas extraordinárias	442,76
04	010204	Ajudas de custo	1 335,61
04	010205	Abono para falhas	3 006,54
04	010210	Subsídio de trabalho nocturno	4 111,36
04	010211	Subsídio de turno	1 300,79
04	0103	Segurança social	170 126,85
04	010301	Encargos com a saúde	26 150,58
04	010302	Outros encargos com a saúde	15 936,90
04	010303	Subsídio familiar a criança e jovens	6 308,01
04	010304	Outras prestações familiares	1 731,36
04	010305	Contribuições para a segurança social	120 000,00
04	01030502	Segurança social dos funcionários públicos	120 000,00
04	0103050201	Caixa Geral de Aposentações	70 000,00
04	0103050202	Regime Geral	50 000,00
04	02	Aquisição de bens e serviços	6 432 209,80
04	0201	Aquisição de bens	251 153,08
04	020102	Combustíveis e lubrificantes	112 688,34
04	02010202	Gasóleo	11 457,38
04	02010299	Outros	101 230,96
04	020104	Limpeza e higiene	4 079,28
04	020107	Vestuário e artigos pessoais	1 046,02
04	020108	Material de escritório	712,40
04	020109	Produtos químicos e farmacêuticos	24 160,95

Fluxos de Caixa

Câmara Municipal de Braga

Ano: 2017

(designação da autarquia local)

(unidade: €)

Pagamentos

			93 348 326,85
Total das Despesas Orçamentais			
Despesas Correntes			8 835 722,40
04	020111	Material de consumo clínico	594,63
04	020114	Outro material-Peças	1 294,66
04	020115	Prémios, condecorações e ofertas	26 473,15
04	020117	Ferramentas e utensílios	354,99
04	020120	Material de educação, cultura e recreio	2 506,45
04	020121	Outros bens	77 242,21
04	0202	Aquisição de serviços	6 181 056,72
04	020201	Encargos das instalações	197 135,78
04	020202	Limpeza e higiene	2 066,40
04	020203	Conservação de bens	18 972,90
04	020204	Locação de edifícios	14 250,00
04	020208	Locação de outros bens	5 401 358,99
04	020209	Comunicações	509,42
04	020210	Transportes	39 632,79
04	020212	Seguros	741,86
04	020213	Deslocações e estadas	15 604,37
04	020217	Publicidade	5 507,43
04	020218	Vigilância e segurança	10 295,10
04	020220	Outros trabalhos especializados	138 725,13
04	020225	Outros serviços	336 256,55
04	04	Transferências correntes	1 467 116,78
04	0407	Instituições sem fins lucrativos	1 458 291,47
04	040701	Instituições sem fins lucrativos	1 458 291,47
04	0408	Famílias	8 825,31
04	040802	Outras	8 825,31
04	04080201	Programas Ocupacionais	8 825,31
Despesas Capital			2 198 296,66
04	07	Aquisição de bens de capital	2 198 296,66
04	0701	Investimentos	2 198 296,66
04	070103	Edifícios	631 176,04
04	07010302	Instalações desportivas e recreativas	237 159,94
04	07010307	Outros	394 016,10
04	070104	Construções diversas	1 561 154,18
04	07010406	Instalações desportivas e recreativas	1 561 154,18
04	070110	Equipamento básico	5 966,44
04	07011002	Outro	5 966,44
Despesas Correntes			3 601 174,48
05	01	Despesas com o pessoal	659 191,07
05	0101	Remunerações certas e permanentes	512 258,73
05	010104	Pessoal quadros-Regime contrato individ. trabalho	335 227,60
05	01010401	Pessoal em funções	325 695,86
05	01010404	Recrutamento de pessoal para novos postos de trab	9 531,74
05	010107	Pessoal em regime de tarefa ou avença	12 471,36
05	010109	Pessoal em qualquer outra situação	55 567,35
05	010111	Representação	2 337,60

Fluxos de Caixa

Câmara Municipal de Braga

Ano: 2017

(designação da autarquia local)

(unidade: €)

Pagamentos

Total das Despesas Orçamentais			93 348 326,85
Despesas Correntes			3 601 174,48
05	010113	Subsidio de refeição	38 088,62
05	010114	Subsídio de férias e de Natal	66 089,35
05	010115	Remunerações por doença e maternidade/paternidade	2 476,85
05	0102	Abonos variáveis ou eventuais	22 868,76
05	010202	Horas extraordinárias	22 787,44
05	010204	Ajudas de custo	81,32
05	0103	Segurança social	124 063,58
05	010301	Encargos com a saúde	28 530,20
05	010302	Outros encargos com a saúde	5 489,82
05	010303	Subsídio familiar a criança e jovens	5 043,56
05	010305	Contribuições para a segurança social	85 000,00
05	01030502	Segurança social dos funcionários públicos	85 000,00
05	0103050201	Caixa Geral de Aposentações	50 000,00
05	0103050202	Regime Geral	35 000,00
05	02	Aquisição de bens e serviços	1 680 605,79
05	0201	Aquisição de bens	46 005,47
05	020108	Material de escritório	245,92
05	020115	Prémios, condecorações e ofertas	14 719,82
05	020118	Livros e documentação técnica	4 357,50
05	020120	Material de educação, cultura e recreio	8 509,84
05	020121	Outros bens	18 172,39
05	0202	Aquisição de serviços	1 634 600,32
05	020201	Encargos das instalações	37 196,13
05	020203	Conservação de bens	3 362,13
05	020208	Locação de outros bens	121 644,25
05	020209	Comunicações	9 949,94
05	020210	Transportes	4 755,80
05	020212	Seguros	874,00
05	020213	Deslocações e estadas	9 202,10
05	020215	Formação	240,00
05	020218	Vigilância e segurança	2 952,00
05	020219	Assistência técnica	2 576,85
05	020220	Outros trabalhos especializados	154 161,80
05	020225	Outros serviços	1 287 685,32
05	04	Transferências correntes	1 235 664,48
05	0407	Instituições sem fins lucrativos	1 219 509,76
05	040701	Instituições sem fins lucrativos	1 219 509,76
05	0408	Famílias	16 154,72
05	040802	Outras	16 154,72
05	04080201	Programas Ocupacionais	16 154,72
05	06	Outras despesas correntes	25 713,14
05	0602	Diversas	25 713,14
05	060203	Outras	25 713,14
05	06020305	Outras	25 713,14
05	0602030599	Diversos	25 713,14

Fluxos de Caixa

Câmara Municipal de Braga

Ano: 2017

(designação da autarquia local)

(unidade: €)

Pagamentos

			93 348 326,85
Total das Despesas Orçamentais			2 561 697,35
Despesas Correntes			
06	01	Despesas com o pessoal	2 316 721,90
06	0101	Remunerações certas e permanentes	1 964 434,22
06	010104	Pessoal quadros-Regime contrato individ. trabalho	1 202 725,52
06	01010401	Pessoal em funções	1 200 362,61
06	01010404	Recrutamento de pessoal para novos postos de trab	2 362,91
06	010107	Pessoal em regime de tarefa ou avença	76 107,73
06	010108	Pessoal aguardando aposentação	4 535,03
06	010109	Pessoal em qualquer outra situação	265 604,56
06	010111	Representação	25 961,24
06	010113	Subsidio de refeição	96 172,38
06	010114	Subsídio de férias e de Natal	252 876,65
06	010115	Remunerações por doença e maternidade/paternida	40 451,11
06	0102	Abonos variáveis ou eventuais	6 514,01
06	010202	Horas extraordinárias	950,34
06	010204	Ajudas de custo	2 287,23
06	010205	Abono para falhas	3 276,44
06	0103	Segurança social	345 773,67
06	010301	Encargos com a saúde	34 251,63
06	010302	Outros encargos com a saúde	13 957,58
06	010303	Subsídio familiar a criança e jovens	7 528,93
06	010304	Outras prestações familiares	151,10
06	010305	Contribuições para a segurança social	289 794,43
06	01030502	Segurança social dos funcionários públicos	289 794,43
06	0103050201	Caixa Geral de Aposentações	249 865,48
06	0103050202	Regime Geral	39 928,95
06	010306	Acidentes em serviço e doenças profissionais	90,00
06	02	Aquisição de bens e serviços	220 137,60
06	0201	Aquisição de bens	16 613,12
06	020102	Combustíveis e lubrificantes	2 766,45
06	02010299	Outros	2 766,45
06	020104	Limpeza e higiene	35,00
06	020107	Vestuário e artigos pessoais	99,17
06	020108	Material de escritório	2 992,32
06	020114	Outro material-Peças	115,62
06	020117	Ferramentas e utensílios	19,48
06	020121	Outros bens	10 585,08
06	0202	Aquisição de serviços	203 524,48
06	020203	Conservação de bens	4 037,21
06	020208	Locação de outros bens	2 359,05
06	020210	Transportes	2 378,33
06	020213	Deslocações e estadas	4 332,10
06	020214	Estudos, pareceres, projectos e consultadoria	109 854,91
06	020215	Formação	12 107,41
06	020219	Assistência técnica	7 773,87
06	020220	Outros trabalhos especializados	54 670,31
06	020225	Outros serviços	6 011,29

Fluxos de Caixa

Câmara Municipal de Braga

Ano: 2017

(designação da autarquia local)

(unidade: €)

Pagamentos

Total das Despesas Orçamentais			93 348 326,85
Despesas Correntes			2 561 697,35
06	04	Transferências correntes	24 837,85
06	0408	Famílias	24 837,85
06	040802	Outras	24 837,85
06	04080201	Programas Ocupacionais	24 837,85
Despesas Correntes			8 371 081,13
07	01	Despesas com o pessoal	5 542 685,47
07	0101	Remunerações certas e permanentes	4 807 333,86
07	010104	Pessoal quadros-Regime contrato individ. trabalho	3 242 250,37
07	01010401	Pessoal em funções	3 241 136,37
07	01010404	Recrutamento de pessoal para novos postos de trab	1 114,00
07	010107	Pessoal em regime de tarefa ou avença	120 314,32
07	010108	Pessoal aguardando aposentação	21 003,05
07	010109	Pessoal em qualquer outra situação	305 498,17
07	010111	Representação	31 026,04
07	010113	Subsidio de refeição	327 277,86
07	010114	Subsídio de férias e de Natal	631 530,33
07	010115	Remunerações por doença e maternidade/paternidade	128 433,72
07	0102	Abonos variáveis ou eventuais	48 712,30
07	010202	Horas extraordinárias	36 099,05
07	010204	Ajudas de custo	1 779,98
07	010205	Abono para falhas	4 120,94
07	010210	Subsídio de trabalho nocturno	2 082,54
07	010211	Subsídio de turno	4 149,79
07	010213	Outros suplementos e prémios	480,00
07	01021302	Outros	480,00
07	0103	Segurança social	686 639,31
07	010301	Encargos com a saúde	66 375,13
07	010302	Outros encargos com a saúde	61 812,72
07	010303	Subsídio familiar a criança e jovens	40 325,38
07	010304	Outras prestações familiares	2 231,30
07	010305	Contribuições para a segurança social	515 735,84
07	01030502	Segurança social dos funcionários públicos	515 735,84
07	0103050201	Caixa Geral de Aposentações	449 970,34
07	0103050202	Regime Geral	65 765,50
07	010306	Acidentes em serviço e doenças profissionais	158,94
07	02	Aquisição de bens e serviços	2 764 896,18
07	0201	Aquisição de bens	1 251 764,09
07	020101	Matérias-primas e subsidiárias	299 863,72
07	020102	Combustíveis e lubrificantes	203 346,41
07	02010201	Gasolina	27 047,38
07	02010202	Gasóleo	142 258,42
07	02010299	Outros	34 040,61
07	020104	Limpeza e higiene	11 606,12
07	020107	Vestuário e artigos pessoais	14 392,25
07	020108	Material de escritório	1 388,21
07	020109	Produtos químicos e farmacêuticos	19 962,38

Fluxos de Caixa

Câmara Municipal de Braga

Ano: 2017

(designação da autarquia local)

(unidade: €)

Pagamentos		
Total das Despesas Orçamentais		93 348 326,85
Despesas Correntes		8 371 081,13
07	020111	Material de consumo clínico 752,49
07	020112	Material de transporte-Peças 57 046,44
07	020114	Outro material-Peças 84 058,94
07	020117	Ferramentas e utensílios 34 382,72
07	020121	Outros bens 524 964,41
07	0202	Aquisição de serviços 1 513 132,09
07	020201	Encargos das instalações 543 628,97
07	020202	Limpeza e higiene 10 569,41
07	020203	Conservação de bens 405 053,15
07	020204	Locação de edifícios 43 137,35
07	020206	Locação de material de transporte 24 960,39
07	020208	Locação de outros bens 108 045,54
07	020209	Comunicações 247,67
07	020210	Transportes 7 640,29
07	020213	Deslocações e estadas 4 140,00
07	020214	Estudos, pareceres, projectos e consultadoria 163 315,46
07	020215	Formação 812,00
07	020219	Assistência técnica 8 474,36
07	020220	Outros trabalhos especializados 35 393,09
07	020225	Outros serviços 157 714,41
07	04	Transferências correntes 63 499,48
07	0408	Famílias 63 499,48
07	040802	Outras 63 499,48
07	04080201	Programas Ocupacionais 63 499,48
Despesas Capital		3 409 148,86
07	07	Aquisição de bens de capital 3 409 148,86
07	0701	Investimentos 1 402 937,85
07	070101	Terrenos 871 072,21
07	070103	Edifícios 285 691,00
07	07010301	Instalações de serviços 193 191,00
07	07010307	Outros 92 500,00
07	070104	Construções diversas 82 553,16
07	07010405	Parques e jardins 35 479,06
07	07010409	Sinalização e trânsito 47 074,10
07	070110	Equipamento básico 98 675,27
07	07011002	Outro 98 675,27
07	070115	Outros investimentos 64 946,21
07	0703	Bens de domínio público 2 006 211,01
07	070303	Outras construções e infraestruturas 2 006 211,01
07	07030301	Viadutos, arruamentos e obras complementares 1 296 832,62
07	07030308	Viação rural 165 429,53
07	07030313	Outros 543 948,86
Despesas Correntes		1 927 414,96
08	01	Despesas com o pessoal 1 741 462,87
08	0101	Remunerações certas e permanentes 1 104 090,20

Fluxos de Caixa

Câmara Municipal de Braga

Ano: 2017

(designação da autarquia local)

(unidade: €)

Pagamentos

			93 348 326,85
Total das Despesas Orçamentais			1 927 414,96
Despesas Correntes			
08	010104	Pessoal quadros-Regime contrato individ. trabalho	804 602,21
08	01010401	Pessoal em funções	804 602,21
08	010109	Pessoal em qualquer outra situação	42 405,19
08	010111	Representação	3 734,64
08	010113	Subsidio de refeição	100 148,16
08	010114	Subsídio de férias e de Natal	144 453,05
08	010115	Remunerações por doença e maternidade/paternidade	8 746,95
08	0102	Abonos variáveis ou eventuais	365 304,69
08	010202	Horas extraordinárias	123 195,66
08	010204	Ajudas de custo	3 650,44
08	010211	Subsídio de turno	238 458,59
08	0103	Segurança social	272 067,98
08	010302	Outros encargos com a saúde	16 339,79
08	010303	Subsídio familiar a criança e jovens	18 288,93
08	010304	Outras prestações familiares	483,82
08	010305	Contribuições para a segurança social	234 493,44
08	01030502	Segurança social dos funcionários públicos	234 493,44
08	0103050201	Caixa Geral de Aposentações	174 493,44
08	0103050202	Regime Geral	60 000,00
08	010306	Acidentes em serviço e doenças profissionais	2 307,00
08	010309	Seguros	155,00
08	01030901	Seguros acidentes trabalho doenças profissionais	155,00
08	02	Aquisição de bens e serviços	184 716,65
08	0201	Aquisição de bens	128 239,59
08	020102	Combustíveis e lubrificantes	18 445,26
08	02010202	Gasóleo	18 231,81
08	02010299	Outros	213,45
08	020104	Limpeza e higiene	8 469,96
08	020107	Vestuário e artigos pessoais	67 855,49
08	020108	Material de escritório	450,84
08	020109	Produtos químicos e farmacêuticos	1 578,74
08	020111	Material de consumo clínico	11 800,94
08	020112	Material de transporte-Peças	2 143,77
08	020114	Outro material-Peças	2 553,00
08	020117	Ferramentas e utensílios	1 244,84
08	020121	Outros bens	13 696,75
08	0202	Aquisição de serviços	56 477,06
08	020203	Conservação de bens	36 283,65
08	020212	Seguros	4 965,00
08	020215	Formação	6 100,00
08	020220	Outros trabalhos especializados	874,22
08	020225	Outros serviços	8 254,19
08	06	Outras despesas correntes	1 235,44
08	0602	Diversas	1 235,44
08	060203	Outras	1 235,44
08	06020305	Outras	1 235,44

Fluxos de Caixa

Câmara Municipal de Braga

Ano: 2017

(designação da autarquia local)

(unidade: €)

Pagamentos		
Total das Despesas Orçamentais		93 348 326,85
Despesas Correntes		1 927 414,96
08 0602030599 Diversos	1 235,44	
Despesas Capital		89 278,70
08 07 Aquisição de bens de capital	89 278,70	
08 0701 Investimentos	89 278,70	
08 070106 Material de transporte	83 596,95	
08 07010602 Outro	83 596,95	
08 070107 Equipamento de informática	268,14	
08 070109 Equipamento administrativo	406,82	
08 070110 Equipamento básico	4 273,73	
08 07011002 Outro	4 273,73	
08 070111 Ferramentas e utensílios	733,06	
Operações de Tesouraria		5 629 734,98
Saldo para a Gerência Seguinte		2 767 081,81
Execução Orçamental	28 533,10	
Operações de Tesouraria	2 738 548,71	
Total		101 745 143,64

ORGÃO EXECUTIVO

Em de de

.....

ORGÃO DELIBERATIVO

Em de de

.....



OPERAÇÕES DE TESOURARIA

Operações de Tesouraria

Câmara Municipal de Braga

Ano: 2017

(designação da autarquia local)

(unidade: EUR)

CONTAS		SALDO GERÊNCIA ANTERIOR		MOVIMENTO ANUAL		SALDO GERÊNCIA SEGUINTE	
Código	Designação	Devedor	Credor	Devedor	Credor	Devedor	Credor
217002020	Manuel Macedo Teixeira		249,40				249,40
217002030	Dancorlar. com - tintas Mat. Construção		87,34				87,34
217002031	EPAC - Emp. Agroalimentação e cereais, Lda		48,61				48,61
217002032	Gloria Maria Oliveira Ribeiro		29,15				29,15
217002034	Manuel Guisasola Gorriti		44,79				44,79
217002035	Super Desconto		45,70				45,70
217002049	Abilio Pereira		181,12				181,12
217002055	Alberto Fernandes Cunha		170,59				170,59
217002064	Manuel Justino Barros Faria Pinto		249,40				249,40
217002066	Maria Magalhães Ferreira e Herdeiros		562,87				562,87
217002067	Manuel Vilaça Vaz		100,00				100,00
217002068	Manuel Rodrigues		4 910,20				4 910,20
217002100	Maria Adelaide Fernandes Palha e Silva		2 646,00				2 646,00
217002112	Jose Manuel Gomez Barbosa		2 385,86				2 385,86
217002119	Francisco de Jesusu Martins		813,30				813,30
217002120	Austide Domingues		1 873,08				1 873,08
217002125	Dias & Gonçakves, Lda		448,00				448,00
217002133	Augusto Rêgo Monteiro		487,98				487,98
217002134	Maria de Jesus Sousa Araújo		500,00				500,00
217002145	Maria da Costa Gomes		3 555,00				3 555,00
217002148	Manuel Rodrigues		45,82				45,82
217002151	José da Costa Pessoa		6 789,04				6 789,04
217002152	Amadeu Ferreira da Costa		3 300,00				3 300,00
217002153	Hilário Gomes Peixoto		2 074,20				2 074,20
217002157	José Sepulveda Soares da Costa		2 043,03				2 043,03
217002158	José Fernando Carvalho da Costa		140,00				140,00
217002165	Firmago Fundação de aluminios, S.A.		3 366,00				3 366,00

Operações de Tesouraria

Câmara Municipal de Braga

Ano: 2017

(designação da autarquia local)

(unidade: EUR)

CONTAS		SALDO GERÊNCIA ANTERIOR		MOVIMENTO ANUAL		SALDO GERÊNCIA SEGUINTE	
Código	Designação	Devedor	Credor	Devedor	Credor	Devedor	Credor
217002172	António Antunes Monteiro e Amandio Jesus		213,60				213,60
217002175	Alfredo Franklim Gomes Marques		285,00				285,00
217002180	Manuel Marques Oliveira Maia		904,19				904,19
217002181	Maria Adélia Rodrigues Quintas S. Rosas		5 573,59				5 573,59
217002183	Eurolimpica III - Sociedade Imobiliária		1 269,00				1 269,00
217002186	António Fernandes		2 625,00				2 625,00
217002194	Sélix - Transformadora Espumas Técnicas, Lda		588,50				588,50
217002196	Manuel Peixoto Teixeira		2 525,41	2 525,41			
217002197	Alcindo Augusto Alves		6 034,24	6 034,24			
217002202	António José Gomes Veloso		724,60				724,60
217002209	Bragabau Construções, Lda		52,99				52,99
217002212	Fracisco Almeida da Costa		1 363,00				1 363,00
217002213	José Joaquim Ferreira da Costa		80,00				80,00
217002217	Raúl Alves Ferreira		4 537,00				4 537,00
217002219	José João da Cunha Ferreira		273,44				273,44
217002221	Manuel Joaquim Marques da Costa		1 865,70				1 865,70
217002222	Beira Minho - Const. Promoção Imobiliária, Lda		13,05				13,05
217002224	Albino Monteiro Forte		165,00				165,00
217002226	Silva e Runa, Lda		5 787,30				5 787,30
217002228	Farmácia Amado Unipessoal, Lda		100,00				100,00
217002231	Pomários - Sociedade Construção Imobiliário		64,50				64,50
217002232	Manuel Martins Guedes		380,50				380,50
217002233	Irmãos Oliveira - Imobiliária, Lda		13 971,00				13 971,00
217002234	João Pereira Vilar		3 410,34				3 410,34
217002236	Fernando de Oliveira Lemos		2 880,00				2 880,00
217002238	Joaquim Oliveira da Graça		2 641,25	2 641,25			
217002239	Flexible Loop Unipessoal, Idª		1 927,00	1 734,30			192,70

Operações de Tesouraria

Câmara Municipal de Braga

Ano: 2017

(designação da autarquia local)

(unidade: EUR)

CONTAS		SALDO GERÊNCIA ANTERIOR		MOVIMENTO ANUAL		SALDO GERÊNCIA SEGUINTE	
Código	Designação	Devedor	Credor	Devedor	Credor	Devedor	Credor
217002240	Tinta com Pinta, Lda		370,20				370,20
217002242	João da Silva Araújo		239,85				239,85
217002245	Mediopções Unipessoal, Lda		1 532,84				1 532,84
217002246	Emília Rosa C. Carvalho Esposa Ilidio		404,03				404,03
217002247	João das Neves Ribeiro		725,38				725,38
217002248	Bratécnica Reclamos Luminosos, Lda		2 208,00				2 208,00
217002249	António da Silva Ferrão		19 951,92				19 951,92
217002250	José Lúcio Baptista Ferraro Vaz		956,45				956,45
217002252	Marino Henriques		4 203,00				4 203,00
217002254	Maria da Graça Rodrigues Oliveira		533,00				533,00
217002255	SEIB - Soc. Empreendim Imobiliários Braga, S.A.		11 208,50				11 208,50
217002256	Teresa de sousa Peixoto e outros		812,88				812,88
217002257	José Manuel Peixoto Pereira		959,69				959,69
217002258	Maria da conceição da Costa Peixoto		275,60				275,60
217002260	Narciso de Jesus da Silva		91,89				91,89
217002261	Aurélio Loureiro da Cunha		591,91				591,91
217002262	António Salgado		2 675,75				2 675,75
217002282	David Mota Gomes		503,13				503,13
217002283	Francisco Barbosa Ferreira		53,05				53,05
217002284	Inácio Ferreira Vilaça		2 864,00				2 864,00
217002285	Vilaminho - Enovação Imobiliária		6 259,67				6 259,67
217002286	Mário Ferreira Ribeiro da Costa		1 632,50				1 632,50
217002287	Ambiflora - Serv. Sivicultura e exploração		986,60				986,60
217002288	Jorge Manuel Lopes Dias		30,00				30,00
217002291	Domingos Almeida & Filhos, Lda		3 934,22				3 934,22
217002292	Swett Tropic - Imobiliária, Lda		7 476,50				7 476,50
217002293	Avelino da Silva Esteves		135,58				135,58

Operações de Tesouraria

Câmara Municipal de Braga

Ano: 2017

(designação da autarquia local)

(unidade: EUR)

CONTAS		SALDO GERÊNCIA ANTERIOR		MOVIMENTO ANUAL		SALDO GERÊNCIA SEGUINTE	
Código	Designação	Devedor	Credor	Devedor	Credor	Devedor	Credor
217004001	Arrives and Conquest S.G.P.S. S.A.		10 130,70				10 130,70
217005002	Domingos João Gonçalves Azevedo e outra		2 405,00				2 405,00
217005003	Amaro de Jesus Ferreira Nogueira		2 573,50				2 573,50
217005004	José Fernando Peixoto Lopes		25 271,70				25 271,70
217005005	Segmentoásis, S.A.		7 285,20				7 285,20
217010354	José Pereira Rodrigues		1 878,67				1 878,67
217010567	José Veloso Azevedo		7 000,00				7 000,00
217010632	Freguesia de Panoias		5 377,10				5 377,10
217010902	Ferlindo-fornecimentos e Instalações Electricas Lda				2 348,50		2 348,50
217011513	Mauel Barbosa Rodrigues		304,99				304,99
217011691	Abilio Pinto Oliveira		99,76				99,76
217012479	Construbracara - Construções Lda		21 836,00				21 836,00
217012524	Manuel Ferreira da Cruz		786,10				786,10
217012873	José Dias Gomes		1 506,39				1 506,39
217013188	José António Vieira Peixoto		305,10				305,10
217013940	Andrade e Almeida, Construções, Lda		508,82				508,82
217014830	Lurdes Maria Ribeiro Machado		2 382,50				2 382,50
217015026	Divisão Financeira		502,45				502,45
217017976	Constrobraga Imobiliária, Lda		12 460,50				12 460,50
217020657	Arminda Maria Cruz Cerqueira				57 126,67		57 126,67
217020730	António Carlos Martins Sequeira				16 949,94		16 949,94
217020802	Adelino da Cunha Carvalho				3 384,46		3 384,46
217020914	Imoscoop - Compra e Venda de Imóveis, SA				8 701,20		8 701,20
217020942	Joaquim Faria Pereira						
217021322	Procabelo - Comercio Cosméticos, Unipessoal, Lda.				26 893,45		26 893,45
217021477	Alberto Celso da Costa Abreu				6 850,62		6 850,62
217021478	Maria Isabel M. Faria				750,00		750,00

Operações de Tesouraria

Câmara Municipal de Braga

Ano: 2017

(designação da autarquia local)

(unidade: EUR)

CONTAS		SALDO GERÊNCIA ANTERIOR		MOVIMENTO ANUAL		SALDO GERÊNCIA SEGUINTE	
Código	Designação	Devedor	Credor	Devedor	Credor	Devedor	Credor
217021702	José Maria Pinto Oliveira				54 643,00		54 643,00
217021741	Alfredo Marques Rodrigues				38 319,27		38 319,27
217021827	Habimoreira Construcões,lda.				4 800,00		4 800,00
217021845	Bosch Car Multimédia Portugal, S.A.				117 741,25		117 741,25
217021854	Priority Arrived, Lda						
2421	Trabalho dependente		148 430,00	1 950 504,00	1 949 093,00		147 019,00
2422	Trabalho independente		7 138,53	107 773,65	111 198,40		10 563,28
2423	Capitais						
2424	Prediais			250,00	250,00		
2425	Pensões			2 434,00	2 434,00		
2426	IRC - Prediais		1 377,20	20 042,68	20 800,12		2 134,64
2427	IRC - Juros de obrigações						
242901	Imposto sobre outros rendimentos						
24411	Imposto de Selo Aqui. Imóveis (01.0.0.0)						
24414	Imposto de Selo - Garantias (10.1.0.0)		85,55	284,54	198,99		
24415	Imposto de Selo - Garantias (10.2.0.0)			1 391,84	1 459,15		67,31
24419	Imposto de Selo - Garantias (10.3.0.0)		3,54	715,52	1 447,23		735,25
24512	ADSE - Retenções dos Funcionários		41,60	614 713,85	614 713,85		41,60
24513	ADSE - Espaços do cidadão						
24522	CGA - Retenções dos Funcionários		388 365,75	1 810 158,35	1 552 280,38		130 487,78
24532	SS - Retenções dos Funcionários		113 146,31	576 884,24	502 938,53		39 200,60
2456	Caixa Previdência Ministério Educação						
2458	Cofres de previdência			506,00	552,00		46,00
245910	SEF				2 408,71		2 408,71
245932	AMA				676,54		676,54
245933	IMT			5 143,50	5 144,47		0,97
2626	Cauções do pessoal						

Operações de Tesouraria

Câmara Municipal de Braga

Ano: 2017

(designação da autarquia local)

(unidade: EUR)

CONTAS		SALDO GERÊNCIA ANTERIOR		MOVIMENTO ANUAL		SALDO GERÊNCIA SEGUINTE	
Código	Designação	Devedor	Credor	Devedor	Credor	Devedor	Credor
26301	STAL		17,43	34 124,08	37 194,84		3 088,19
26302	SINTAP		6,35	2 973,82	3 228,08		260,61
26303	Sind. Trabalhadores Funç.Pub.Norte		20,51	12 066,17	14 511,35		2 465,69
26305	STAE			423,64	462,18		38,54
26308	ATAM		1,41	636,00	695,86		61,27
26309	Ass. Nacional Bombeiros Profissionais			4 653,99	5 085,44		431,45
26312	SNPM_Sind. Nac. Policiais Municipais			252,56	275,52		22,96
26316	SS GNR			528,27	572,61		44,34
2652015650	Ancorasfalto- Engenharia e Construção. Lda						
268501053201	Arranjo superficie da Rua de Janes						
2685014866	Parque Streetworkout- Bairro Andorinhas-s. vicente						
2685020772	Higino Pinheiro & Irmão S:A:						
268511	Pensões de alimentos		1 147,90	18 045,32	19 635,00		2 737,58
2685121	American Life			1 473,33	1 610,76		137,43
2685122	Companhia de seguros Império						
2685123	Companhia de seguros Império (Cunha Antunes)						
2685124	Vitória Seguros, SA			9 808,64	10 676,85		868,21
2685125	Fundo Social			28 553,62	31 159,27		2 605,65
2685126	Seguros de saúde - Indemnizações funcionários						
2685127	Associação de funcionários da Universidade do Minh			16,42	17,22		0,80
2685128	Fidelidade seguros			13 743,43	14 870,44		1 127,01
2685129	Associação Cultural/Social-CMMoura			76,20	83,82		7,62
2685199	Outras operações de tesouraria				150,92		150,92
2685201000801	Const. tratamento águas Piscina municipal Parretas		2 725,08				2 725,08
2685201000899	Outras						
2685201001601	Sistema rega automatizado 2.º fase Colina Cividade		1 239,26				1 239,26
2685201001699	Outras						

Operações de Tesouraria

Câmara Municipal de Braga

Ano: 2017

(designação da autarquia local)

(unidade: EUR)

CONTAS		SALDO GERÊNCIA ANTERIOR		MOVIMENTO ANUAL		SALDO GERÊNCIA SEGUINTE	
Código	Designação	Devedor	Credor	Devedor	Credor	Devedor	Credor
2685201002901	Melhoria comunicações BSB e Proteção civil		329,77				329,77
2685201002999	Outras						
2685201003499	Outras						
2685201007501	Recuperação de Pt's - Bairro das Andorinhas		2 487,24	2 487,24			
2685201007502	Req. do Arruamento Acesso Bosch - Ponte Pedrinha			14,42	3 883,36		3 868,94
2685201007503	Req. Rua Nova Santa Cruz S. Victor				14 768,22		14 768,22
2685201007504	Req. Ampliação Centro Escolar Merelim S. Pedro				28 887,12		28 887,12
2685201007505	Escola EB23 Dr. Francisco Sanches Acabamentos				14 186,27		14 186,27
2685201007506	Subst. Pav. Betuminoso Pint e Sin. Horiz. Av. João		925,30	925,30			
2685201007507	Req. da cobertura Centro Escolar Bairro Alegria		4 312,91	1 848,39			2 464,52
2685201007508	Req. cobertura da EB1 da Gandra		4 137,38	1 773,17			2 364,21
2685201007509	REQUALIFICAÇÃO PARQ. DE EXPOSIÇÕES BRAGA				51 336,98		51 336,98
2685201007510	Reabilitação do pavimento da Variante Sul		2 284,38				2 284,38
2685201007511	Centro de treinos de lançamento de Braga Anjos		2 541,66				2 541,66
2685201007512	Pav. do acesso ao pavilhão gimnodesportivo Ferreir		461,48				461,48
2685201007513	Travessia pedonal no rio Torto - Frossos		744,77				744,77
2685201007514	Variante sul - Instalação coletor DN 800 MM Traves		1 649,91				1 649,91
2685201007515	Renovação Urbana do Largo da Senhora - a - Branca		511,85				511,85
2685201007516	Pav. Rua nova trigal e espaço anexo paragens da		91,89				91,89
2685201007517	Req. superfície do campo hortas e Rua Andrade Corv		313,86				313,86
2685201007518	Requa. superfície Rua Chão e Av.ª Central		4 702,80				4 702,80
2685201007519	Construção de Mupi/Totean - CMB		509,96				509,96
2685201007520	Subst. pavimento betuminoso Rua Escola Nova Gualta		472,83				472,83
2685201007521	Correção de pavimentos betuminosos em várias ruas		7 886,09				7 886,09
2685201007522	Iluminação da Rua Padre António Vieira		359,13				359,13
2685201007599	Outras						
2685201007801	Recuperação edificio populo		215,48				215,48

Operações de Tesouraria

Câmara Municipal de Braga

Ano: 2017

(designação da autarquia local)

(unidade: EUR)

CONTAS		SALDO GERÊNCIA ANTERIOR		MOVIMENTO ANUAL		SALDO GERÊNCIA SEGUINTE	
Código	Designação	Devedor	Credor	Devedor	Credor	Devedor	Credor
2685201007899	Outras						
2685201008199	Outras		2 809,66				2 809,66
2685201010801	Passadeiras sobre-elevadas na Rua Caires - Maximin		510,03	382,52			127,51
2685201010802	Subst. Coletor Aguas Pluviais Zona Verde Piscinas				1 093,78		1 093,78
2685201010803	Implantação da Estátua ao Imperador César Augusto				3 939,59		3 939,59
2685201010804	Demolição e Reconst muro Av.ª S. Miguel UF M Trand		479,92	143,98			335,94
2685201010805	Subst coletor de água pluviais na Rua da boucinha		798,70	239,61			559,09
2685201010806	JI Santana Vimieiro - drenagem de águas pluviais		189,51	56,85			132,66
2685201010807	Passadeiras sobre elevadas P industria Pitancinhos		330,83	99,24			231,59
2685201010808	Execução muro suporte polidesportivo Barreiro Lage		60,52				60,52
2685201010809	Requalificação da cangosta do jogo da bola		253,92				253,92
2685201010810	Reparações diversas na freguesia de Sequeira		1 183,91				1 183,91
2685201010811	Reconst muro suporte junto ao rio este - Avª S. Pe		118,52				118,52
2685201010812	Drenagem águas pluviais na zona verde Rua Ant. Pei		429,72	128,91			300,81
2685201010813	Loteamento Alta de Cistel - Const. baia estacionam		321,40				321,40
2685201010814	Pavimento da Rua de Custoiás - Lomar		697,74				697,74
2685201010815	Alargamento de curva do CM 1325-1 Lugar Mainha Sem		167,40				167,40
2685201010816	Reconstrução muro de suporte Rua Tomada Sequeira		278,69				278,69
2685201010817	Muro Terras na EB2,3 Real - obras de reparação		24,16				24,16
2685201010818	Infra-estruturas eletricas BT/MT - Envolvente Gnr		1 700,01				1 700,01
2685201010819	Arranjo passeio na Rua 24 julho - Bairro alegria		407,99				407,99
2685201010820	Substituição rede águas pluviais em Fradelos		586,59	251,39			335,20
2685201010821	Estabilização parcial plataforma Rua do Picoto S.P		619,50	265,50			354,00
2685201010822	Murete proteção contra inundações Rua Santa Justa		482,90	206,96			275,94
2685201010823	Drenagem águas pluviais Av.ª Visconde Nespereira		270,50				270,50
2685201010824	Recont. muro suporte junto Rio Este 2.ª fase - Avª		104,33				104,33
2685201010825	Acesso ao campo de futebol - Navarra		6 865,10				6 865,10

Operações de Tesouraria

Câmara Municipal de Braga

Ano: 2017

(designação da autarquia local)

(unidade: EUR)

CONTAS		SALDO GERÊNCIA ANTERIOR		MOVIMENTO ANUAL		SALDO GERÊNCIA SEGUINTE	
Código	Designação	Devedor	Credor	Devedor	Credor	Devedor	Credor
2685201010826	Reconstr. de muro na Rua da Igreja - Sequeira		1 798,15	539,45			1 258,70
2685201010827	Exec, passeadeiras no Largo Nascente Mercado Carand		416,40				416,40
2685201010828	Reconst pavimentos EM589 Estrada S. Martinho		344,90				344,90
2685201010829	Reparação muro quinta pedagogica Real 2.ª fase		713,98	713,98			
2685201010830	Reparação do muro de suporte da quinta pedagogica		288,52	288,52			
2685201010831	Arranjo Urbanístico na Rua António Gonçalves - Sé				398,97		398,97
2685201010899	Outras						
2685201012301	Rede incêndios armada edificio populo		1 384,96				1 384,96
2685201012302	Alteração combustivel caldeiras aquec. piscinas ma		717,10				717,10
2685201012303	Alterção combustiovel aquecimento piscinas rodovia		988,15				988,15
2685201012399	Outras						
2685201019901	Parque Urbano Norte Guardas de segurança Piso2		360,02				360,02
2685201019902	Parque Urbano Norte Portas emergência escadas		36,00				36,00
2685201019999	Outras						
2685201024301	Demarcação de estradas			7,93	1 779,78		1 771,85
2685201024302	Demarcação de várias estradas sinalização horizont		1 368,23	1 368,23			
2685201024303	Demarcação estradas freguesia de Gualtar Teboda e		357,84	357,84			
2685201024304	Demarcação de várias ruas da cidade - demarcação h		594,80				594,80
2685201024305	Demarcação horizontal de várias ruas		1 084,00				1 084,00
2685201024306	Marcação horizontal de vias equipamentos desportiv		1 418,24				1 418,24
2685201024307	Demarcação horizontal de várias ruas		1 150,93				1 150,93
2685201024308	Demarcação horizontal de várias ruas da cidade		971,52				971,52
2685201024309	Demarcação de várias ruas - varias freguesias		411,80				411,80
2685201024310	Demarcação de várias ruas		797,76				797,76
2685201024399	Outras						
2685201025601	Repavimentação do CP parte - Passos S. Julião		94,34				94,34
2685201025602	Construção muros e vedação na Escola 1.Ceb Sobrepo		339,38				339,38

Operações de Tesouraria

Câmara Municipal de Braga

Ano: 2017

(designação da autarquia local)

(unidade: EUR)

CONTAS		SALDO GERÊNCIA ANTERIOR		MOVIMENTO ANUAL		SALDO GERÊNCIA SEGUINTE	
Código	Designação	Devedor	Credor	Devedor	Credor	Devedor	Credor
2685201025699	Outras						
2685201025701	Musealização Ruínas Romanas Escola da Sé		966,64				966,64
2685201025702	iluminação Pública na Rua Pedrinha - Real		595,74				595,74
2685201025703	Infra-estruturas elétricas lote 7.3 urb. Stª Tecla		263,58				263,58
2685201025704	Melhoria iluminação campo futebol do bairro miseri		833,88				833,88
2685201025705	Iluminação pública arruamento 9, 4 entre variante		486,84				486,84
2685201025799	Outras						
2685201026701	Aquecimento elétrico EB1 Bairro Nogueira S. Lazaro		272,05				272,05
2685201026702	Instalação tomadas rj45 na EB1 Escudeiros		65,11				65,11
2685201026703	Reparação Iluminação do nó Infias		105,00				105,00
2685201026704	Iluminação exterior da Escola EB1 Sobreposta		84,26				84,26
2685201026705	Iluminação emergência e clabagem infor. EB1 Ortigu		114,78				114,78
2685201026799	Outras						
2685201027901	Req. Iluminação campo de futebol de Ferreiros		297,50	297,50			
2685201027902	iluminação Pública traseiras Av.ª Antero Quental		29,34				29,34
2685201027999	Outras						
2685201028101	Fornecimento equip. informático Museu da imagem		1 454,89				1 454,89
2685201028199	Outras						
2685201029199	Outras						
2685201030301	Iluminação Polidesportivo das Amoreiras		521,13				521,13
2685201030302	Alimentação energia IP E Telecomunicações CE Real		1 585,05				1 585,05
2685201030399	Outras						
2685201033201	Substituição de balizas do estádio 1.º Maio		156,20				156,20
2685201033299	Outras						
2685201034701	obras diversas na escola 1. CEB Celeirós - Garapôa		684,41				684,41
2685201034799	Outras						
2685201036001	Colocação de tolde no JI Garapôa - Celeirós		94,50				94,50

Operações de Tesouraria

Câmara Municipal de Braga

Ano: 2017

(designação da autarquia local)

(unidade: EUR)

CONTAS		SALDO GERÊNCIA ANTERIOR		MOVIMENTO ANUAL		SALDO GERÊNCIA SEGUINTE	
Código	Designação	Devedor	Credor	Devedor	Credor	Devedor	Credor
2685201036099	Outras						
2685201040301	Parque Urbano Norte Arranjos exteriores		12 632,98				12 632,98
2685201040302	Parque Urbano Norte - Trabalhos a mais		3 335,51				3 335,51
2685201040303	Arranjo urbanístico Largo Monte D'Arcos - Tcomplem		2 004,31				2 004,31
2685201040304	Colocação de rails na EM 628 Escudeiros		574,75				574,75
2685201040305	Alteração coletor águas pluviais - Rua Ribanhos Te		988,15				988,15
2685201040399	Outras						
2685201040501	Rede iluminação pública da Rua Gabriel Pereira Cas		461,45				461,45
2685201040502	Iluminação Ruas Gabriel Pereira de Castro Conselhe		1 863,72				1 863,72
2685201040503	Edifício Pedagógico da Qt pedagógica infra eletric		1 090,54				1 090,54
2685201040504	Arranjos exteriores do Jardim Infância Adaúfe		355,29				355,29
2685201040505	Jardim Infância de adaúfe - eletricidade		50,92				50,92
2685201040506	Remodelação rede iluminação pública rua chãos rua		541,59				541,59
2685201040507	Remodelação rede iluminação pública rua do souto		628,90				628,90
2685201040508	Iluminação fachadas biblioteca pública Câmara Muni		533,98				533,98
2685201040509	Arranjo urbanístico Praça Velha		1 399,41				1 399,41
2685201040510	Infra estruturas de elet. Praceta Fonte m. Qt Font		1 111,41				1 111,41
2685201040511	Ampliação do Campo das Camélias - Infraestruturas		2 259,06				2 259,06
2685201040599	Outras						
2685201041101	Alargamento e reforço pavim. CM1316 aveleda e vila		326,65				326,65
2685201041102	Reforço pavimento na Avenida Padre Julio Fragata		349,92				349,92
2685201041103	Repavimentação Arruamentos Quinta da Bemposta						
2685201041199	Outras				7 273,06		7 273,06
2685201042101	Req. Caixaria EB da Sé UF Maximinos Sé e Cidade		163,00				163,00
2685201042102	Colocação pitões táteis junto passadeiras dos peõe		118,13				118,13
2685201042103	Substituição caixilharia Jardim Infância de Prisco		70,50				70,50
2685201042104	Substituição caixilharia na EB1 de Sequeira		72,06				72,06

Operações de Tesouraria

Câmara Municipal de Braga

Ano: 2017

(designação da autarquia local)

(unidade: EUR)

CONTAS		SALDO GERÊNCIA ANTERIOR		MOVIMENTO ANUAL		SALDO GERÊNCIA SEGUINTE	
Código	Designação	Devedor	Credor	Devedor	Credor	Devedor	Credor
2685201042105	Reparação cobertura jardim infância de Lamas		288,60				288,60
2685201042106	Tratamento logradouro escola EB Carvalheiras - Sé		82,80				82,80
2685201042107	Req. raisl variante sul na passagem superior EN309		347,50				347,50
2685201042108	Parque infantil do parque ponte - gradeamento prot		244,65				244,65
2685201042109	Vitral proteção recreio cobertura EB1 Trandeiras		88,25				88,25
2685201042110	Centro escolar Merelim S. Paio - subst. caixilhari		481,00				481,00
2685201042199	Outras		3,00				3,00
2685201044201	Parque Urbano Norte - CCTV		113,93	113,93			
2685201044202	Forn. montagem de CCTV no Estádio Municipal		787,32	295,24			492,08
2685201044203	Baterias de Condensadores de Estádio Municipal		1 902,57	1 902,57			
2685201044204	Aqui. instalação ups no estadio municipal		5 017,98	1 881,74			3 136,24
2685201044205	Braga Romana 2013 - Reviver Bracara Augusta		480,92				480,92
2685201044206	Sistema Sonorização existente Estádio Municipal Br		540,00				540,00
2685201044299	Outras						
2685201044801	Fornecimento instalação projetores Andre Soares		7 640,55	7 640,55			
2685201044899	Outras						
2685201044901	Revitalização parque da ponte - arejadores no lago		1 589,00				1 589,00
2685201044902	Tratamento zona verde do loteamento Ponte Pedrinha		414,45				414,45
2685201044903	Fornec instalação sistema rega automatico espaços		565,72				565,72
2685201044904	Fornec instalação sistema rega polidesportivo Agri		558,82				558,82
2685201044905	Instalação rega polidesportivo Praça Tenente Duart		622,00				622,00
2685201044999	Outras						
2685201046201	Forneci. Colocação de tampas reforçadas granito R.		41,43				41,43
2685201046299	Outras						
2685201047001	Aquecimento Ventilação pavilhão municipal Priscos		2 699,00				2 699,00
2685201047002	Aquec e Ar condicionado Alas norte e poente populo		478,61				478,61
2685201047003	Sistema Ar condicionado para Museu da Imagem		828,00				828,00

Operações de Tesouraria

Câmara Municipal de Braga

Ano: 2017

(designação da autarquia local)

(unidade: EUR)

CONTAS		SALDO GERÊNCIA ANTERIOR		MOVIMENTO ANUAL		SALDO GERÊNCIA SEGUINTE	
Código	Designação	Devedor	Credor	Devedor	Credor	Devedor	Credor
2685201047099	Outras						
2685201047501	Construção sapatas p/ postes sistema á exploração		1 557,77				1 557,77
2685201047502	Parque industrial Adaúfe - prolongamento coletores		638,55				638,55
2685201047503	Reparação piso do caminho de montaria		858,10				858,10
2685201047504	Parque arborizado sul lamações - Cisterna de Rega		1 705,00				1 705,00
2685201047505	Construção passagem pedonal Rio Este Ponte pedrinh		977,23				977,23
2685201047506	Arranjo passeios e reforço pavimentos em varias ru		107,85				107,85
2685201047507	Reparação geral e pintura da Escola 1.º CEB Crespo		235,34				235,34
2685201047508	Subst. cobertura EB1 Rua dos Torneiros Santa Tecla		2 101,50				2 101,50
2685201047509	Trab preparatorios câmaras frigorificos MercadMuni		1 571,63				1 571,63
2685201047510	Águas pluviais Gualtar e Nogueira (rua João Braga)		246,99				246,99
2685201047511	Prolongamento águas pluviais rua oscar - gualtar		333,69				333,69
2685201047512	pintura guardas do túnel Avenida Liberdade		72,80				72,80
2685201047513	Drenagem águas pluviais - Qtª Congregados - S. Vit		150,50				150,50
2685201047514	Pavimentação passeios Qtª Congregados - S. Vitor		239,50				239,50
2685201047515	Acabamentos da piscina de Dume		248,66				248,66
2685201047516	Const. passeios no loteamento Qtª Feital Frossos		47,22				47,22
2685201047517	Revitalização do Parque Ponte auditório ar livre		9 958,77				9 958,77
2685201047599	Outras						
2685201047601	Arranjo urbanistico Parque industrial Celeirós		1 775,58				1 775,58
2685201047602	Acesso associação Maconde - Maximinos		11,57				11,57
2685201047603	Rep. Av.ª General Carrilho da Silva - Variante Foj		4 103,83				4 103,83
2685201047604	Subst. pavimento betuminosos pintura sinalização h		119,24				119,24
2685201047605	Parque industrial Celeirós - Rep. pav. betuminoso		421,26				421,26
2685201047606	Media Center - Parque de Exposições de Braga		4 945,61				4 945,61
2685201047607	Req. Rua D. Frte Agostinho de Jesus - Fraião		3 891,34				3 891,34
2685201047699	Outras						

Operações de Tesouraria

Câmara Municipal de Braga

Ano: 2017

(designação da autarquia local)

(unidade: EUR)

CONTAS		SALDO GERÊNCIA ANTERIOR		MOVIMENTO ANUAL		SALDO GERÊNCIA SEGUINTE	
Código	Designação	Devedor	Credor	Devedor	Credor	Devedor	Credor
2685201048101	Reconversão do Edifício do Turismo		207,09				207,09
2685201048199	Outras						
2685201048201	Estádio municipal - ancoragens montante bancada p		1 890,52	1 134,32			756,20
2685201048202	Estadio municipal - remoção ancoragens banc. poent		2 450,00	1 050,00			1 400,00
2685201048203	Rua do Caires Travessia Sobrelevada				7 062,53		7 062,53
2685201048204	Pavimentação de sub-largura Em 627 S. Vicente Pens		138,52	138,52			
2685201048205	Pavimentação sobrelargura Rua de Timor		82,89	82,89			
2685201048206	Pavimentação Rua da Carreira Lamações - TC		44,73	44,73			
2685201048207	Parque do Monte Picoto 1.ª fase		10 216,69	6 567,87			3 648,82
2685201048208	Repavimentação da Rua do Quintão - Frossos				894,73		894,73
2685201048209	Limpeza e criação acesso á Mina - 1ª Fase Cravaça		478,12	478,12			
2685201048210	Pavimentação Av.ª João XXI - S. Lázaro		40,69				40,69
2685201048211	Drenagem reforço base pav. Rua Padre Manuel Alaio		67,60				67,60
2685201048212	Requalificação escola EB2,3 André Soares		411,31	411,31			
2685201048299	Outras						
2685201048301	Dren. Aguas Pluv. Escola EB2 Gualtar				591,67		591,67
2685201048302	Pav. infra est. complementares acesso CCCMontariol		1 462,85	1 462,85			
2685201048303	Req. Parque da Ponte - Sede amigos do Parque 2.º f		385,42	385,42			
2685201048304	Req. Parque Ponte - Trab. diversos- Sede amigos Po		70,54	42,32			28,22
2685201048305	Arranjo Recreio interior Jl Este de S. Pedro		85,54	85,54			
2685201048306	Recreio coberto na escola EB1 de Lomar		370,01	370,01			
2685201048307	Qt. Cabanas - colocação coletor águas pluviais S.		15,40	15,40			
2685201048308	Subst. coletor águas pluviais Rua José Maria Rodri		128,40	128,40			
2685201048309	Subst. coletor águas pluviais Rua do Pinheiro Lama		927,70	927,70			
2685201048310	Recreio coberto na Escola EB1 Lomar - Reforço Estr		101,42	101,42			
2685201048311	Coletor águas pluviais Rua das Estrelas - Gualtar		285,42				285,42
2685201048312	Coletor águas pluviais Rua caminho ordem Real		3 964,22				3 964,22

Operações de Tesouraria

Câmara Municipal de Braga

Ano: 2017

(designação da autarquia local)

(unidade: EUR)

CONTAS		SALDO GERÊNCIA ANTERIOR		MOVIMENTO ANUAL		SALDO GERÊNCIA SEGUINTE	
Código	Designação	Devedor	Credor	Devedor	Credor	Devedor	Credor
2685201048313	Req. ponte sobre Rio Este - Lugar Monte Baixo Aren		2 677,19				2 677,19
2685201048314	Reconst. muro suporte no cemitério de Tenões		186,76				186,76
2685201048315	Acesso à EB1/JIO de Escudeiros		221,14				221,14
2685201048316	Reconst. muro na Rua Nova da Estação		227,49				227,49
2685201048317	Req. escola Parretas 2.º fase - trabalhos a mais		177,68				177,68
2685201048318	Demolição de construção ilegal - Sta Lucrécia		206,50				206,50
2685201048319	Reconst. pavimento campo futebol e gimnodespo Real		1 047,69				1 047,69
2685201048320	Coletor águas pluviais na Avenida Eng.º José rolo		892,77				892,77
2685201048321	Trabalhos diversos em várias freguesias do concelh		6 037,50				6 037,50
2685201048322	Reconst. muro suporte na Rua Feijó Penso S. Vicent		429,37				429,37
2685201048323	Subst. passagem higráulica - Mire Tibães - trab co		114,75				114,75
2685201048324	Ampl. estacion. Rua Dr. Francisco Duarte - TJB		2 211,15				2 211,15
2685201048325	Sanitários Largo Monte D'Arcos - S. Vitor		890,22				890,22
2685201048399	Outras						
2685201048401	Reconstrução do canal paralelo à variante sul		662,85				662,85
2685201048402	Arranjo urbanístico Rua Orfeão de Braga		247,80				247,80
2685201048403	Trabalhos diversos na EM 562		2 507,61				2 507,61
2685201048404	Arranjo urbanístico Rua Orfeão de Braga - trab com		498,20				498,20
2685201048405	Melhoramentos diversos na Variante do Fojo		1 980,10				1 980,10
2685201048406	Variante do Fojo 2.ª Fase		1 691,21				1 691,21
2685201048407	Recuperação edifício n.º 5,7,9 e 11 Largo S. Paulo		244,86				244,86
2685201048408	Ligação variante Fojo a Espinho - Via Alto da Vela		556,35				556,35
2685201048499	Outras		664,69				664,69
2685201052101	Rep. fachadas Edif. do bar Parque anexo campo came		74,74				74,74
2685201052102	Fornec. colocação relvado sintético Praça Arenal		1 399,99				1 399,99
2685201052103	Reconst. muro suporte e vedação EM 564 Semelhe		70,88				70,88
2685201052104	Manutenção Parq. infantil Praça Manuel Fer. Silva		299,85				299,85

Operações de Tesouraria

Câmara Municipal de Braga

Ano: 2017

(designação da autarquia local)

(unidade: EUR)

CONTAS		SALDO GERÊNCIA ANTERIOR		MOVIMENTO ANUAL		SALDO GERÊNCIA SEGUINTE	
Código	Designação	Devedor	Credor	Devedor	Credor	Devedor	Credor
2685201052105	Colocação piso borracha Parque Infantil JI Dume		777,08				777,08
2685201052199	Outras						
2685201052801	Campo futebol merelinense - balneario e bancada		6 863,25				6 863,25
2685201052802	Obras alteração acesso parque estcion. Cangosta Pa		941,75				941,75
2685201052899	Outras						
2685201053201	Construção Jardim Infância de Adaúfe		13 318,32				13 318,32
2685201053202	Arranjo superficie da Rua de Janes		124,76				124,76
2685201053203	Arranjo superficie da Rua S. João		371,32				371,32
2685201053204	Movimento terras p/ iluminação decorativa Sé de Br		433,98				433,98
2685201053205	Recuperação habitação Rua Gualdim Pais		1 317,20				1 317,20
2685201053206	Construção JI da Quinta das Hortas		11 131,52				11 131,52
2685201053207	Recuperação de edificio biblioteca do Cabido		8 892,72				8 892,72
2685201053208	Recuperação do edificio centro atividades tempos l		14 341,19				14 341,19
2685201053209	Construção do pavilhão desportivo celeirós		36 499,45				36 499,45
2685201053299	Outras		5 779,41				5 779,41
2685201053301	Escola música mercado carandá - exaustor bar		410,05				410,05
2685201053399	Outras						
2685201054201	Trabalhos diversos no Museu da Imagem		232,19				232,19
2685201054202	Ampliação da sala de Revelações		62,35				62,35
2685201054203	Arranjos Exteriores do Jardim de Infância de Seque		2 198,18				2 198,18
2685201054204	Trabalhos diversos no Jardim de Infância de Sequei		787,29				787,29
2685201054299	Outras						
2685201054301	Reparação muros, subst. rede vedação EB Moreira		541,04				541,04
2685201054399	Outras						
2685201055001	Forn. instal. armario casa das máquinas - bibliote		68,56				68,56
2685201055099	Outras						
2685201055501	Execução de Passeios em vários Freguesias do Conce		283,81				283,81

Operações de Tesouraria

Câmara Municipal de Braga

Ano: 2017

(designação da autarquia local)

(unidade: EUR)

CONTAS		SALDO GERÊNCIA ANTERIOR		MOVIMENTO ANUAL		SALDO GERÊNCIA SEGUINTE	
Código	Designação	Devedor	Credor	Devedor	Credor	Devedor	Credor
2685201055599	Outras						
2685201058401	Pavimento de soalho na ala poente Edificio Populo		235,68				235,68
2685201058402	Recuperação/Restauro ala poente edif populoso - div		549,63				549,63
2685201058499	Outras						
2685201058501	Pavimentação da Rua das Marchantas		886,07				886,07
2685201058502	Pavimentos nos arruamentos do cemitério municipal		293,78				293,78
2685201058503	Arranjo passeios no loteamento do feital - real		4 271,64				4 271,64
2685201058599	Outras						
2685201063199	Outras						
2685201077001	Mercado do Carandá - 1.ª Fase Estores das Lojas		361,40	361,40			
2685201077002	Mercado do carandá 1.ª fase - Trabalhos diversos		392,18	392,18			
2685201077003	Mercado Cultural Carandá- Trabalhos diversos		6 218,00	6 218,00			
2685201077004	Prolong tunel Av.Liberdade - Req. Urbanistic 1.adi		3 431,22				3 431,22
2685201077005	Prolongament tunel Av.Liberdade - Req. Urbanistic		3 329,26				3 329,26
2685201077006	Forn coloc alcatifas Camrores estadio Municipal Br		2 769,49				2 769,49
2685201077007	Vestiaro balneario EB1 e JI Ferreirso Braga		231,40				231,40
2685201077008	Jardim infancia EB1 Estrada Ferreiros - trabalhos		371,83				371,83
2685201077009	Remodelação mercado municipal carandá - 1ª Fase		1 605,99	1 605,99			
2685201077010	Pavilhão desportivo Nogueira - Trabalhos diversos		5 380,73				5 380,73
2685201077011	Trab. diversos Construção civil JI EB1 Ferreiros		652,73				652,73
2685201077099	Outras						
2685201083301	Retificação iluminação rua damião de Gois - civida		99,90	99,90			
2685201083399	Outras						
2685201084501	Infraestruturas eletricas lugar da cangosta Lamaça		308,38				308,38
2685201084599	Outras						
2685201087001	Execução caixa coletor AP lugar fontainhas Cabreir		150,50				150,50
2685201087002	Reconstrução linha água Paça na Morreira		1 676,45				1 676,45

Operações de Tesouraria

Câmara Municipal de Braga

Ano: 2017

(designação da autarquia local)

(unidade: EUR)

CONTAS		SALDO GERÊNCIA ANTERIOR		MOVIMENTO ANUAL		SALDO GERÊNCIA SEGUINTE	
Código	Designação	Devedor	Credor	Devedor	Credor	Devedor	Credor
2685201087003	Muro de suporte Rua da Igreja - Figueiredo		146,12				146,12
2685201087004	Muro de suporte ao caminho de Bertelo - Sobreposta		573,62				573,62
2685201087005	Reparação estragos em várias ruas de Morreira		655,27				655,27
2685201087006	Muro de suporte à rua de S. Vicente - Panoias		1 579,76				1 579,76
2685201087099	Outras						
2685201090401	Remodelação Teatro circo		3 462,16				3 462,16
2685201090499	Outras						
2685201097901	Execução coletor águas pluviais EM628 Escudeiros		117,41				117,41
2685201097902	Parque estacionamento frente ao Parque desp Tadim		688,92				688,92
2685201097903	Reconst. rede drenagem águas pluviais Ruilhe		34,91				34,91
2685201097904	Reconstrução muro suporte rua da mina - Palmeira		17,01				17,01
2685201097905	alargamento troço caminho acesso Adaúfe- Real		3 116,60				3 116,60
2685201097906	Const. muro suporte Rua s. José de Cluny - Nogueir		51,80				51,80
2685201097907	Requalificação balneários polidesportivo Sobrepost		132,15				132,15
2685201097908	Instalação sarjetas Rua José Gabriel Bacelar - S.V		232,58				232,58
2685201097909	Requalificação passeios junto mercado municipal		1 167,56				1 167,56
2685201097910	Rua da Restauração - colocação coletor - S. Vitor		51,00				51,00
2685201097911	Reconst. muro suporte Rua das Veigas - Penso S.Est		77,48				77,48
2685201097999	Outras						
2685201098401	Fornec. colocação grelhas e tampas Quinta Fonte Pa		277,50				277,50
2685201098402	Fornec. colocação grelhas em vários locais do conce		89,39				89,39
2685201098403	Fornec. colocação tampas no loteamento Lurnor Fros		267,71				267,71
2685201098404	Substituição de estores EB1 S. Vitor		65,95				65,95
2685201098405	Substituição de estores em várias escolas		63,03	63,03			
2685201098406	Colocação estores na sala aula pavilhão sul Tadim		230,90				230,90
2685201098407	Substituição piso no bloco administrativo EB2,3 Ta		51,48	51,48			
2685201098408	Obras reparação escola - estores CAAF		49,12				49,12

Operações de Tesouraria

Câmara Municipal de Braga

Ano: 2017

(designação da autarquia local)

(unidade: EUR)

CONTAS		SALDO GERÊNCIA ANTERIOR		MOVIMENTO ANUAL		SALDO GERÊNCIA SEGUINTE	
Código	Designação	Devedor	Credor	Devedor	Credor	Devedor	Credor
2685201098409	Substituição estores refeitório EB1 S. Vitor		38,96				38,96
2685201098499	Outras						
2685201098601	Recuperação edificio n.º 5,7,9 e 11 Largo S. Paulo		1 606,30				1 606,30
2685201098699	Outras						
2685201099601	Iluminação Pública da praceta de Stª Barbara		112,61				112,61
2685201099699	Outras						
2685201111801	Melhorias na sede junta amigos da ponte		711,93				711,93
2685201111802	Construção muro vedação casa do areal		2 153,98				2 153,98
2685201111899	Outras						
2685201112801	Remodelação insta. eletrica EB1 de Lomar		469,12				469,12
2685201112802	Iluminação do ringue polidesportivo Sta Tecla		305,25				305,25
2685201112899	Outras						
2685201116901	Fornecimento e colocação de telas no Museu da Imag		152,50				152,50
2685201116999	Outras						
2685201121601	Plano reab. Rio Este reg. renat. av. frei e ponte		499,31	499,31			
2685201121602	Revitalização do parque da Ponte		4 185,01	4 185,01			
2685201121699	Outras						
2685201131801	Parque radical da colina da cidade - manutenção		473,86				473,86
2685201131899	Outras						
2685201134101	Const vedação e rede saneamento campo Figueiredo		521,50				521,50
2685201134199	Outras						
2685201134701	Construção de Parque Infantil no JI de Espinho		466,00				466,00
2685201134702	Construção Parque Infantil no JI de Sta Lucrécia		466,00				466,00
2685201134703	Construção Parque Infantil no JI Oliveira S. Pedro		388,35				388,35
2685201134704	Parque Infantil da Av.ª Combatentes		635,91				635,91
2685201134705	Parque Infantil do Fajal		693,33				693,33
2685201134799	Outras						

Operações de Tesouraria

Câmara Municipal de Braga

Ano: 2017

(designação da autarquia local)

(unidade: EUR)

CONTAS		SALDO GERÊNCIA ANTERIOR		MOVIMENTO ANUAL		SALDO GERÊNCIA SEGUINTE	
Código	Designação	Devedor	Credor	Devedor	Credor	Devedor	Credor
2685201137699	Outras						
2685201145501	Infantário da Maconde - trabalhos diversos		1 233,72				1 233,72
2685201145502	Execução de muros de suporte terras JI Fradelos		1 228,18				1 228,18
2685201145503	Construção do Jardim Infância de Fradelos		6 480,71				6 480,71
2685201145504	Execução de muros granitos/passeios JI Fradelos		1 243,00				1 243,00
2685201145505	Arranjos exteriores/ajardinamento JI Fradelos		1 064,89				1 064,89
2685201145599	Outras		1 286,46				1 286,46
2685201152101	Arranjo Urbaníst. -Comp.Bomb.Sap.Braga AV.Estadi			9,99	2 007,49		1 997,50
2685201152102	Centro Escolar de Esporões - Requalif. e Ampliação				36 568,96		36 568,96
2685201152103	Req. da Piscina Municipal de Lamas				9 789,46		9 789,46
2685201152104	Pepavimentação parcial piso Rua das Pereirinhas		355,00				355,00
2685201152105	Revitalização Parque da Ponte - Jardim do Lago		799,95				799,95
2685201152106	Reparação estragos causados por intemperie Sobrepo		562,15				562,15
2685201152107	Ordenamento de transito na rotunda de Real		1 386,00				1 386,00
2685201152108	Benef. caminho acesso ao campo futebol S.Mamede		6 119,94				6 119,94
2685201152109	Const. unidade de autistas EB2,3 de Gualtar		449,77				449,77
2685201152110	Subst. cole águas pluviais Rua Dr. Elisio de Moura		502,55				502,55
2685201152111	Sinalização - Tanque Veiga, Pt pedrinha R Armado..		3 099,00				3 099,00
2685201152112	Reconst. muro de suporte à EM 587 de Tenões		34,86				34,86
2685201152113	Subst revestimento das salas aulas EB1 Carandá		208,09				208,09
2685201152114	Centro escolar Gondizalves - Trab. complementares		3 955,00				3 955,00
2685201152115	Demolição parcial de edificio municipal - Frossos		1 806,00				1 806,00
2685201152116	Subst. coletor águas pluviais Rua Manuel Franqueir		5 435,72				5 435,72
2685201152117	Req. Parque da Ponte - Trab. complementares		4 046,39				4 046,39
2685201152118	Passeio Variante Fojo - Fornec. colocação guias be		16,36				16,36
2685201152119	Alteração Queda águas na EM 594 - Sobreposta		325,00				325,00
2685201152120	Pavimentação parque estacionamento Gualtar		564,03				564,03

Operações de Tesouraria

Câmara Municipal de Braga

Ano: 2017

(designação da autarquia local)

(unidade: EUR)

CONTAS		SALDO GERÊNCIA ANTERIOR		MOVIMENTO ANUAL		SALDO GERÊNCIA SEGUINTE	
Código	Designação	Devedor	Credor	Devedor	Credor	Devedor	Credor
2685201152121	Repavimentação Rua de Mire - Mire de Tibães		975,33				975,33
2685201152122	Impermeab. pavim. renovação rede hidraulica Talhos		6 041,31				6 041,31
2685201152123	Requalificação Rua Travessa Assento - Dume		2 299,82				2 299,82
2685201152124	Fornec coloc cerca madeira Parque infn Praceta Jaci		65,00				65,00
2685201152125	JI Trandeiras - pavimentação de Logradouro		93,50				93,50
2685201152126	Reparação piso Rua das pereirinhas Fradelos		1 146,57				1 146,57
2685201152127	Reparação cobertura Pavilhão e piscina Maximinos		4 156,67				4 156,67
2685201152128	Centro Escolar de Gondizalves		6 486,70				6 486,70
2685201152129	Centro Escolar de Gondizalves - alteração projeto		152,10				152,10
2685201152130	Edif. estação ferroviaria - recup. vãos exteriores		2 358,08				2 358,08
2685201152131	Infra-estruturas Telecom. ITUR Av.ª Central		3 064,65				3 064,65
2685201152132	Quartel dos Bombeiros Sapadores de Braga		57 382,33				57 382,33
2685201152133	Proj Urb Art. Praças Manuel e Sebast com edif come		3 740,17				3 740,17
2685201152134	Musealização Estrt. divulgação DOMUS Escola Velha		1 403,51				1 403,51
2685201152135	Req. arruamentos sinalização transito UF NFLamaçãe		2 722,35				2 722,35
2685201152136	Centro Escolar de Esporões - Requalif. Ampliação				3 900,79		3 900,79
2685201152199	Outras						
2685201155301	Rep. infra - Rails e proteção bermas - Alegrete		70,40	26,40			44,00
2685201155302	Execução muro betão ciclópico e Rali duplo visos		151,96	56,99			94,97
2685201155303	Alargamento da Rua dos Visos- Escudeiros		480,24	288,15			192,09
2685201155304	Recont. de muro suporte e pav. rua moinho Sobrepos		439,57	264,34			175,23
2685201155305	Cons. Restauro do Complexo das Sete Fontes		3 902,50	1 672,50			2 230,00
2685201155306	Centro Escolar Fajal - S. Lazaro		2 629,63	2 629,63			
2685201155307	Req. Rua lateral Avenida S. Miguel o Anjo		451,92	169,47			282,45
2685201155308	Req. acesso ao cemiterio de Ruilhe - Mob. condicio		267,93	80,38			187,55
2685201155309	Impermeb. empena na Rua Cruz de Pedra		421,00	126,30			294,70
2685201155310	Pavimentação do caminho dos Fundões - Priscos		235,69	88,39			147,30

Operações de Tesouraria

Câmara Municipal de Braga

Ano: 2017

(designação da autarquia local)

(unidade: EUR)

CONTAS		SALDO GERÊNCIA ANTERIOR		MOVIMENTO ANUAL		SALDO GERÊNCIA SEGUINTE	
Código	Designação	Devedor	Credor	Devedor	Credor	Devedor	Credor
2685201155311	Subst. coletor água praceta Dr Luis Almeida - S. V		766,34	229,90			536,44
2685201155312	Arranjo piso - escada ligação rua 1.º Maio à rotu		274,05				274,05
2685201155313	Const. passeios envolvente aos campos basket rodov		854,45				854,45
2685201155314	Alteração guarda das escads escola EB1/JI Es, Fra,		295,92	88,78			207,14
2685201155315	Demolição e reconst. muro na rua anjo Mire Tibães		557,30				557,30
2685201155316	Prolong coletor águas pluviais rua do covô Tibães		201,35	75,51			125,84
2685201155317	Colocação de Rails na Rua da Marginal				720,40		720,40
2685201155318	Criação Espaços Verdes - Cangosta do Pulo-Dume				140,75		140,75
2685201155399	Outras						
2685201164901	Fornecimento cadeiras para ensino pré-escolra 1 CE		362,62				362,62
2685201164999	Outras						
2685201166401	Execução tabuleiro do pontão s/ rio este - Ruilhe		975,56				975,56
2685201166499	Outras						
2685201172701	Fornecimento e colocação de macadores luminosos		670,00				670,00
2685201172702	Macadores luminosos - ciclovia variante da encosta		2 441,19				2 441,19
2685201172799	Outras						
2685201175501	Auscultadores sala de vídeo da videoteca Parque po		63,21				63,21
2685201175599	Outras						
2685201178599	Outras						
2685201187801	Cobertura, caleiro, condutores de água-JI Crespos				1 069,83		1 069,83
2685201187802	Cobertura EB1 de Ruilhe				4 102,62		4 102,62
2685201187803	Req. cobertura Ji Quinta das Hortas - Sé		498,67	299,21			199,46
2685201187804	Reforço muro de suporte Quinta da Reguenga		900,74	386,03			514,71
2685201187805	Obras de reparação no Jardim Infância de Sequeira		822,72				822,72
2685201187806	Subst. cobertura pavilhão oficial Escola EB2,3 Tad		614,31	263,28			351,03
2685201187807	Estádio 1.º Maio - impermeabilização topo noroeste		638,15				638,15
2685201187808	Arranjo Urb largo monte Arcos Quiosques venda flor		802,57				802,57

Operações de Tesouraria

Câmara Municipal de Braga

Ano: 2017

(designação da autarquia local)

(unidade: EUR)

CONTAS		SALDO GERÊNCIA ANTERIOR		MOVIMENTO ANUAL		SALDO GERÊNCIA SEGUINTE	
Código	Designação	Devedor	Credor	Devedor	Credor	Devedor	Credor
2685201187809	Remodelação sede junta de S. Lázaro 2.ª fase		78,31				78,31
2685201187810	Req. Passadiços EB2,3 Frei Caetano Brandão TRIGAL				2 463,23		2 463,23
2685201187899	Outras						
2685201190201	Recuperação geral Jardim Infância S. Lazáro		2 413,04				2 413,04
2685201190299	Outras						
2685201194601	Baixas alimentação energia eletrica parque ponte		234,22				234,22
2685201194699	Outras						
2685201199501	Rep. Cobertura EB23 Gualtar				870,33		870,33
2685201199502	Acesso coberto entre portaria entrada EB Escudeiro				689,24		689,24
2685201199503	Pequenas adaptações Estádio Municipal Braga		76,26	76,26			
2685201199504	Requalif. das Caixilharias da Escola EB1 Igreja				716,02		716,02
2685201199505	Conservação na EB2,3 de Nogueira				1 823,00		1 823,00
2685201199506	Videoteca Parque da Ponte - Reconstrução Cobertura				1 246,66		1 246,66
2685201199507	Vedação do Parque de Lazer de Cunha				2 304,95		2 304,95
2685201199508	Vedação da Rua Monsenhor Airosa				729,91		729,91
2685201199509	Pavilhão desportivo EB2,3 Gualtar Abertura portas		516,15				516,15
2685201199510	Correção infiltrações numa moradia em frossos		487,87				487,87
2685201199511	Escada de emergência na casa do areal		1 094,29				1 094,29
2685201199512	Colocação rede proteção bolas - campo Mire Tibães		1 090,55				1 090,55
2685201199513	Eficiência energética na EB1 da Gandra e caixilhar		1 498,89				1 498,89
2685201199514	Parque da Ponte - trabalhos diversos serrelharia		678,00				678,00
2685201199515	Sede dos amigos do Parque - trabalhos complementar		400,20				400,20
2685201199516	Colocação grade de proteção em muro rua Loureira		173,14				173,14
2685201199517	Subst caixilharia do refeitório e polival. EB1 Nog		892,99				892,99
2685201199518	Constr vedelção Parque viaturas da DAEV - EM Braga		174,30				174,30
2685201199519	Alteração vãos das salas aula da EB1 Ruães		51,52	51,52			
2685201199520	Rampear acessibilidade parque inferior relvado DAE		342,30				342,30

Operações de Tesouraria

Câmara Municipal de Braga

Ano: 2017

(designação da autarquia local)

(unidade: EUR)

CONTAS		SALDO GERÊNCIA ANTERIOR		MOVIMENTO ANUAL		SALDO GERÊNCIA SEGUINTE	
Código	Designação	Devedor	Credor	Devedor	Credor	Devedor	Credor
2685201199521	Colocação de grades - Dume		97,44				97,44
2685201199522	Substituição da cobertura Jardim Infancia de Lomar		105,19				105,19
2685201199523	Substituição de portões de acesso Estádio Municipa		276,56				276,56
2685201199524	Execução guardas proteção caminho acesso Pedrogos		389,97				389,97
2685201199525	Cobertura das Bancadas do Campo das Camélias				4 533,97		4 533,97
2685201199599	Outras						
2685201203401	Colocação piso sintetico no recreio interior JI Es		323,40				323,40
2685201203402	Construção Parque Infantil Urb. Verdosas S. Vitor		83,53				83,53
2685201203499	Outras						
2685201213401	Reparação da motorização portões do Estádio Municipi		292,00				292,00
2685201213402	Alimentação energia em BT complexo desp. Trandeira		871,86				871,86
2685201213403	Parque Urbano Norte-Reparação portões acesso		148,78				148,78
2685201213404	Substituição do quadro geral exterior PMEB		1 410,70				1 410,70
2685201213405	Iluminação publica Rua acesso Escola Saúde UM		304,12				304,12
2685201213406	iluminação parque equip. mauntenção de cunha		197,30				197,30
2685201213407	infraestruturas eletricas acesso pavilhão Goleadas		531,90				531,90
2685201213408	Reparação iluminação campo futebol Morreira		295,00				295,00
2685201213409	Aquec. Elétrico da Escola da EB1 da Quinta Torneir		406,44				406,44
2685201213499	Outras						
2685201213501	Fornec. colocação sinalética Novo Estadio Braga		1 098,71				1 098,71
2685201213599	Outras						
2685201215701	Requalificação dos Espelhos de Água - S.Vitor				631,00		631,00
2685201219201	Parque urbano norte - desenfumagem no Piso -2		3 667,00				3 667,00
2685201219299	Outras						
2685201227201	Jl Quinta Hortas Fornec. colocação Marmoreum Real		464,27				464,27
2685201227299	Outras						
2685201229701	Const. Jl Quinta das Hortas - Instalações eletrica		902,17				902,17

Operações de Tesouraria

Câmara Municipal de Braga

Ano: 2017

(designação da autarquia local)

(unidade: EUR)

CONTAS		SALDO GERÊNCIA ANTERIOR		MOVIMENTO ANUAL		SALDO GERÊNCIA SEGUINTE	
Código	Designação	Devedor	Credor	Devedor	Credor	Devedor	Credor
2685201229702	JI Quinta das Hortas - Trabalhos diversos eletrici		249,00				249,00
2685201229799	Outras						
2685201231001	Proteção solar da escola EB/JI da Estrada-Ferreiro		482,00	482,00			
2685201231099	Outras						
2685201233501	Ampliação Rede drenagem AP ligação CE Naia Eb1e2 M		227,04				227,04
2685201233502	Muro suporte de Terras na Travessa do Fujacal		976,82				976,82
2685201233503	Muro suporte de Terras Travessa do Fujacal 2.ª fas		513,50				513,50
2685201233599	Outras						
2685201235501	Requalificação edificio Piscina Municipal Ponte S.		11 882,37				11 882,37
2685201235502	Requalificação JI de Vilaça		541,96				541,96
2685201235503	Ampliação Refeitório da escola EB1 Quinta da Veiga		3 477,73				3 477,73
2685201235504	Remodelação do centro escolar de Lamações		683,66				683,66
2685201235505	Requalificação da escola EB1 de Fradelos		683,08				683,08
2685201235506	Sala EB1/JI Quinta da Veiga - S. Vicente		240,00				240,00
2685201235507	Substituição cobertura bloco B da EB2,3 Cabreiros		1 797,64				1 797,64
2685201235508	Requalificação Jardim Infância Fradelos		803,63				803,63
2685201235599	Outras						
2685201235701	Demarcação EM590 entre Gualtar e Adaúfe		676,72				676,72
2685201235702	Execução Sinal. Horiz. em várias ruas da cidade		676,25				676,25
2685201235703	Exec sinl. horiz em Palmeira, SVitor, Esporões....		752,07				752,07
2685201235704	Pista de Cicloturismo variante da enconta sin hori		140,90				140,90
2685201235705	Pista de Cicloturismo - trabalhos diversos		497,96				497,96
2685201235799	Outras						
2685201236101	Lig.Sanea. Qt. Pedagógica à Red. Pública-Cam.Ordem				302,55		302,55
2685201236102	R. António Mariz R.Germão Galharde Passeios S.Vict				224,00		224,00
2685201236103	Reconstrução Muro suporte Rua Prof Maria Céu Talin		77,62	77,62			
2685201236104	Reparação do canal águas pluviais Rua Barros		40,40	40,40			

Operações de Tesouraria

Câmara Municipal de Braga

Ano: 2017

(designação da autarquia local)

(unidade: EUR)

CONTAS		SALDO GERÊNCIA ANTERIOR		MOVIMENTO ANUAL		SALDO GERÊNCIA SEGUINTE	
Código	Designação	Devedor	Credor	Devedor	Credor	Devedor	Credor
2685201236105	Correção aluimento Rua da Devesa Merelim S. Paio		12,04	12,04			
2685201236106	Construção muros junto ponte velha em Arentim		722,65				722,65
2685201236107	Construção de passeios na travessa Diogo Teive		458,98				458,98
2685201236108	Ligação viária EN103 lugar ventosa Ferreiros-muro		135,20				135,20
2685201236109	Rep subs coletor águas pluviais ruaS lurdes-Navarr		169,00				169,00
2685201236110	Reconst caixa visitas betão Rua Fontainhas Cabreir		108,50				108,50
2685201236111	Reparação várias ruas Tebosa		517,16	517,14			0,02
2685201236112	Reparação de várias ruas em Este S. Pedro		111,62	111,62			
2685201236113	Reparação da rua das alminhas - Penso S. estevão		314,20				314,20
2685201236114	Requalificação do carreiro de Carcavelos - Ruilhe		369,11				369,11
2685201236115	Reconstrução passeios Av. João XXI		1 132,32				1 132,32
2685201236116	Drenagem águas pluviais Rua Covelo Sobreposta		28,20	28,20			
2685201236117	Construção rampa acesso pedonal Rua nova estação		291,41				291,41
2685201236118	Correção parque estac. anexo adro igreja Arentim		295,81				295,81
2685201236119	Muro suporte das escadas de acesso campo f. gondiz		150,98				150,98
2685201236120	Colocação coletor águas DN500 - Rua Sobrado Mire		761,32				761,32
2685201236121	Repar. Muro junto à escala primária Panoias		261,04				261,04
2685201236122	Construção de passeios Rua Escola - Frossos		66,54				66,54
2685201236123	Muro suporte Rua António Aleixo - Dume		58,10	58,10			
2685201236124	2.ª fase arranjo de passeios Quinta de passos - Vi		1 211,50				1 211,50
2685201236125	Aguas pluviais junto à capela de S. António - Tebo		303,82				303,82
2685201236126	Reconstrução muros em diversas freguesias		6 109,15				6 109,15
2685201236199	Outras						
2685201239201	Casa do areal - centro dia e lar - trab. complemet		559,00				559,00
2685201239202	Casa do Areal - implantação da vedação		1 079,03				1 079,03
2685201239203	Escola de musica do carandá diversos travbalhos		1 004,13				1 004,13
2685201239204	Arranjos exteriores escola musica do carandá		11 596,29				11 596,29

Operações de Tesouraria

Câmara Municipal de Braga

Ano: 2017

(designação da autarquia local)

(unidade: EUR)

CONTAS		SALDO GERÊNCIA ANTERIOR		MOVIMENTO ANUAL		SALDO GERÊNCIA SEGUINTE	
Código	Designação	Devedor	Credor	Devedor	Credor	Devedor	Credor
2685201239205	Parque Urbano norte - impermeabilização viga coroa		300,95				300,95
2685201239206	Escola musica carandá - trabalhos a mais - erros		4 571,48				4 571,48
2685201239207	Escola musica carandá - trabalhos mais MM2 TM3		568,96				568,96
2685201239208	Escola musica carandá - trab. mais - carta projeto		751,40				751,40
2685201239209	Escola musica carandá - adicional 4.º		5 385,88				5 385,88
2685201239299	Outras						
2685201239301	Execução infraestruturas eletricas loteam. S.Tecla		157,89				157,89
2685201239399	Outras						
2685201241001	Sede do clube leões das Enguardas		143,75				143,75
2685201241099	Outras						
2685201243101	Colocação relvado sintético campo futebol camélias		9 178,78				9 178,78
2685201243102	Trabalhos complementares - campo futebol camélias		5 495,25				5 495,25
2685201243103	Campo futebol, camélias trabalhos diversos		1 087,36				1 087,36
2685201243104	Campo futebol camélias vedação arranjo exterior		2 477,50				2 477,50
2685201243105	Aumento e reforço vedação campo camélias		1 281,50				1 281,50
2685201243106	Reparação captação águas p/ rega campo camélias		615,00				615,00
2685201243107	Campo das camélias - trabalhos diversos		714,98				714,98
2685201243108	Fornec. colocação plástico preto nos campos ténis		185,25				185,25
2685201243109	Execução relvado sintético campo 4 da rodovia		2 150,83				2 150,83
2685201243110	Remodelação campo de ténis da rodovia		3 849,86				3 849,86
2685201243111	Trabalhos diversos no campo 4 da rodovia		379,83				379,83
2685201243199	Outras						
2685201247901	Trab. const. civil do Posto de Venda de Peixe		3 722,58				3 722,58
2685201247902	Subst. cabo alimentação no Centro escolar Vale Lam		153,75				153,75
2685201247903	Centro escolar do Vale de Lamações		9 719,66				9 719,66
2685201247904	Aterro no terreno Escola da Naia		452,00				452,00
2685201247905	Escola da Naia - tratamento de poço		323,75				323,75

Operações de Tesouraria

Câmara Municipal de Braga

Ano: 2017

(designação da autarquia local)

(unidade: EUR)

CONTAS		SALDO GERÊNCIA ANTERIOR		MOVIMENTO ANUAL		SALDO GERÊNCIA SEGUINTE	
Código	Designação	Devedor	Credor	Devedor	Credor	Devedor	Credor
2685201247906	Jardim Infância Ponte pedrinha - trabalhos a mais		240,30				240,30
2685201247907	Jardim de Infância da Ponte Pedrinha - Lomar		22 503,81				22 503,81
2685201247908	Req. ampliação EB1 das Parretas Real 1ª fase adici		383,10				383,10
2685201247909	Req. ampliação da Escola EB1 Parretas Real 1ª fase		4 287,96				4 287,96
2685201247910	Drenagem águas infiltração Centro escolar Vale Lam		2 492,70				2 492,70
2685201247911	Subst. pavimentos nas salas Centro escol. Nogueira		785,73				785,73
2685201247912	Req. logradouro ensombramento fachada EB/JI Q Veig		2 193,59				2 193,59
2685201247913	Requalificação EB1 do Carandá - S. Lazáro		276,75				276,75
2685201247914	Requalificação da EB1 do Carandá - Adicional		1 139,37				1 139,37
2685201247915	Substituição revestimento exterior do Pav. Celeiró		294,25				294,25
2685201247916	Requalificação da escola EB1 Carvalheiras 2.ª Fase		9 737,39				9 737,39
2685201247917	Requalifica ampliação EB1 Carvalheiras - Adicional		727,38				727,38
2685201247918	Centro escolar Nogueira - sistema auqecimento		772,19				772,19
2685201247919	Requalificação e ampliação EB1 Carvalheiros - Sé		11 672,99				11 672,99
2685201247920	Outros trabalhos no Mercado Municipal		1 585,59				1 585,59
2685201247999	Outras		2 013,90				2 013,90
2685201248101	Reforço drenagem rampa acesso piso mercado PC		105,18				105,18
2685201248102	Colocação prumus na vedação escola EB1 Enguardas		45,00				45,00
2685201248103	Passagem inferior na Av. João XXI trabalhos divers		187,20				187,20
2685201248199	Outras						
2685201249401	Pala entrada Escola EB1/JI da Estrada - Ferreiros		287,50				287,50
2685201249402	Remodelação Parque infantil Praça arsenalistas Fuj		1 395,30				1 395,30
2685201249499	Outras						
2685201265301	Rua Infancia 8 - Colocação coletor águas pluviai		325,04	325,04			
2685201265302	Trabalhos diversos EM 584 - 1º (2.º fase)Penso S.E		838,44	838,44			
2685201265303	Substituição de pav. bet. PSH rua infancia 8		813,96	813,84			0,12
2685201265399	Outras						

Operações de Tesouraria

Câmara Municipal de Braga

Ano: 2017

(designação da autarquia local)

(unidade: EUR)

CONTAS		SALDO GERÊNCIA ANTERIOR		MOVIMENTO ANUAL		SALDO GERÊNCIA SEGUINTE	
Código	Designação	Devedor	Credor	Devedor	Credor	Devedor	Credor
2685201265601	Escola primária Santa Tecla - trabalhos diversos		235,50				235,50
2685201265602	Escola primária Santa Tecla - Refeitório		7 910,23				7 910,23
2685201265603	Passagem hidráulica Parque industrial Celeiros 2fas		4 466,38				4 466,38
2685201265604	Guarda proteção - passagem hidraulica PI celeiros		580,55				580,55
2685201265699	Outras						
2685201266701	Loteamento Sá Serino - lugar Feijó Trab.complement		1 922,77				1 922,77
2685201266702	Arranjo passeio junto á escola Maximinos		963,00				963,00
2685201266703	Colocação Rotunda e ordenam. transito R.St adrião		1 668,84				1 668,84
2685201266704	Reforço fundações impermeabilizaç paredes rio este		484,25				484,25
2685201266705	Subst caleiros coberturas dos blocos habit. Enguar		1 386,00				1 386,00
2685201266706	Colocação arbustos/gradeamento Rua do Caires		485,37				485,37
2685201266707	prolongamneto Trab. reparação muro proteção rio es		448,00				448,00
2685201266708	Muro proteção margens Rio Este Santa Tecla		342,72				342,72
2685201266709	Fornecimento colocação da vedação lago eixo rodovi		279,30				279,30
2685201266710	Execução passeios Rua Cruz de Pedra Rua S. sebasti		261,00				261,00
2685201266711	Intervenção Urbanistica cruzeiro senhor dos aflito		722,80				722,80
2685201266712	Inter Urbanistica cruzeiro senhor dos aflito trab.		712,56				712,56
2685201266713	Execução rede drenagem águas pluviais e passeios		433,40				433,40
2685201266714	Execução lancis mo complexo desportivo rodovia		486,75				486,75
2685201266715	pavimentação passeios envolventes aos campos rodov		1 990,66				1 990,66
2685201266799	Outras						
2685201286601	Baixada de energia para Escola da Naia		85,00				85,00
2685201286699	Outras						
2685201290201	Const. Parque Infantil Loteamento sobrado - MTibãe		819,89				819,89
2685201290202	Supressão caixa areia Jardim infância de Ferreiros		672,44				672,44
2685201290203	Construção Parque Infantil Sobreira - Ferreiros		948,21				948,21
2685201290204	Parque Infantil Praça Francisca Sanches		305,74				305,74

Operações de Tesouraria

Câmara Municipal de Braga

Ano: 2017

(designação da autarquia local)

(unidade: EUR)

CONTAS		SALDO GERÊNCIA ANTERIOR		MOVIMENTO ANUAL		SALDO GERÊNCIA SEGUINTE	
Código	Designação	Devedor	Credor	Devedor	Credor	Devedor	Credor
2685201290205	Const Parque infantil Rua de S. Paio - Merelim S.		974,70				974,70
2685201290206	Const. Parque Infantil EB1 de Padim da Graça		926,76				926,76
2685201290299	Outras						
2685201298801	Const. coletor águas pluviais Avª Santa Ana Vimieir		4 448,04				4 448,04
2685201298802	Req. superfície Largo Carlos amarante Rua paio		9 119,75				9 119,75
2685201298803	Req. superfície Largo Carlos amarante adicional		113,65				113,65
2685201298804	Requalificação EM 564 entre Semelhe e Gondizalves		8 140,62				8 140,62
2685201298805	Parque arborizado lamações 2.º fase - trab complem		1 901,55				1 901,55
2685201298806	Parque arborizado lamações 1.º fase - trab complem		635,00				635,00
2685201298807	Parque arborizado lamações - trabalhos diversos		2 886,51				2 886,51
2685201298808	Pavimentação Avenida Santa Ana Vimieiro		3 426,51				3 426,51
2685201298809	Plano reabilitação do Rio Este		112 166,29				112 166,29
2685201298810	Espaço verde equip. loteamento Pachancho - Infias		7 795,42	3 339,30			4 456,12
2685201298899	Outras						
2685201299001	Constr. Parque infantil JI Bairro Nogueira Silva N		79,00				79,00
2685201299002	Ampliação campo jogos EB1/JI Bairro Alegria S. Vit		574,92				574,92
2685201299099	Outras						
2685201315301	Instalação rede automática e arrelvamento Parque p		232,50				232,50
2685201315302	Trabalhos jardinagem no Parque da Ponte		264,68				264,68
2685201315399	Outras						
2685201316301	Renovação Urbana Rua St Antonio Praça Municipio		7,35				7,35
2685201316399	Outras						
2685201320501	Reparação do corte de cabos de fibra ótica		598,52				598,52
2685201320599	Outras						
2685201323701	Requalificação R.Igreja e R. Pinheiro-U.F.Lamações			6,68	14 901,36		14 894,68
2685201323702	Ligação Rua Loureiro á Rua Francisco Pereira		967,22	967,22			
2685201323703	Drenagem águas pluviais Rua Loureiro e passeios		217,88	217,88			

Operações de Tesouraria

Câmara Municipal de Braga

Ano: 2017

(designação da autarquia local)

(unidade: EUR)

CONTAS		SALDO GERÊNCIA ANTERIOR		MOVIMENTO ANUAL		SALDO GERÊNCIA SEGUINTE	
Código	Designação	Devedor	Credor	Devedor	Credor	Devedor	Credor
2685201323799	Outras						
2685201325101	Rep reforço segurança caixas elevadores estadio mu		247,31				247,31
2685201325102	Substitui rolamentos do elevador estádio municipal		245,48				245,48
2685201325199	Outras						
2685201326401	Reforço pala entrada da escola Fujacal - S. Lázaro		264,00				264,00
2685201326499	Outras						
2685201327601	Ligação copa exixtente novo refeitório S. Tecla		1 840,72				1 840,72
2685201327602	Remodelação sede junta de S. Lazaro - trab. comple		608,22				608,22
2685201327603	Remodelação sede junta de S. Lazaro		98,54				98,54
2685201327699	Outras						
2685201337401	Segurança do Túnel da avenida António Macedo		649,86				649,86
2685201337402	Req. Sistemas Segurança Túnel da Avenida Macedo		754,11	282,79			471,32
2685201337403	Sistema segurança contra intrusão no cemiterio		988,00				988,00
2685201337404	Controlo de acessos ao edificio gnrnation		1 309,14				1 309,14
2685201337499	Outras						
2685201337701	Conserv. Rest. Estuques Policróm.Edifício Câmara						
2685201342499	Outras						
2685201358901	Parque industrial Adaúfe - coletores desmonte roch		1 195,10				1 195,10
2685201358999	Outras						
2685201362501	Requalificação na Rua da Veiga - Palmeira		1 568,05				1 568,05
2685201362599	Outras						
2685201364101	Parque Urbano Norte - Via Pedonal Liagção Praça Na		19,05	19,05			
2685201364199	Outras						
2685201368101	Equipamentos de manutençã Fitness parque Panchanco		406,00	261,00			145,00
2685201368102	Instalação circuito manutenção Fitness Parque - Sé		492,61	184,73			307,88
2685201368103	Forn. Colocação Equip. e manut Fitness Nogueira		406,00	261,00			145,00
2685201368104	Requalificação ringue desportivo das andorinhas		1 296,72				1 296,72

Operações de Tesouraria

Câmara Municipal de Braga

Ano: 2017

(designação da autarquia local)

(unidade: EUR)

CONTAS		SALDO GERÊNCIA ANTERIOR		MOVIMENTO ANUAL		SALDO GERÊNCIA SEGUINTE	
Código	Designação	Devedor	Credor	Devedor	Credor	Devedor	Credor
2685201368105	Parque Infantil-Rua D. Rodrigo da Cunha -Nogueira						
2685201368199	Outras						
2685201369399	Outras						
2685201372301	Pint. Sinal. Av. Dr Antonio Palha Trab. Complement		452,49	452,49			
2685201372302	Reforço pavimntação da EM 588 - Nogueira		10 659,63				10 659,63
2685201372303	Pavimentação bermas reforço de drenagem EM 584		1 764,72	1 764,72			
2685201372304	Demolição Blocos 3,4 e 5 Bairro Social Ponte Falcõ				3 323,04		3 323,04
2685201372305	Alarg. da Rua da Escola-U.F.Merelim (s.pedr) Fross				3 509,26		3 509,26
2685201372399	Outras						
2685201374001	Infra-estruturas eletricas loteamento ribeira palm		675,00				675,00
2685201374099	Outras						
2685201377401	Requalificação do covento de S. Francisco		195,00				195,00
2685201377499	Outras						
2685201378499	Outras						
2685201379001	Execução passagens peões Praça Municipaal e Alexan		1 620,00				1 620,00
2685201379002	Execução de remates Rua s. Vicente e Praça Alexand		2 018,86				2 018,86
2685201379003	Req. superficie Rua S. Vicente, Largo Penedos, Avº		17 953,06				17 953,06
2685201379099	Outras						
2685201380901	Ex. de Passeio R. Eng. Segismundo Lima-UF Nog.Ten				195,33		195,33
2685201380902	Trab Comp. Loteamento Mª Conceição - Gualtar		827,90	532,23			295,67
2685201380903	Loteamento Mª Conceição Pereira		3 866,18	2 485,41			1 380,77
2685201380904	Correção Pav. Rua dos Carvalhos Padim da Graça		597,90	179,37			418,53
2685201380905	Rep. rede águas pluviais entre Rua D. Pedro V e Al		1 115,88	418,46			697,42
2685201380906	Execução coletor águas pluviaia Rua marvila Sequei		2 082,13	780,80			1 301,33
2685201380907	Roturas coletor águas pluviais Fraião e Av Centra		637,94	239,22			398,72
2685201380908	Substituição passagem Hidráulica Rua Rego Mire Tib		271,75	81,52			190,23
2685201380909	Recreio Coberto Bairro Duarte Pacheco				2 371,76		2 371,76

Operações de Tesouraria

Câmara Municipal de Braga

Ano: 2017

(designação da autarquia local)

(unidade: EUR)

CONTAS		SALDO GERÊNCIA ANTERIOR		MOVIMENTO ANUAL		SALDO GERÊNCIA SEGUINTE	
Código	Designação	Devedor	Credor	Devedor	Credor	Devedor	Credor
2685201380910	Construção da travessia linha água escudeiros		255,39	255,39			
2685201380911	Demolição e reconst. muro rua António Marinho		467,43	200,33			267,10
2685201380912	Repavimentação Rua Gandra e Rua de Padim				1 081,04		1 081,04
2685201380913	Recons. parede e imperm. Edifi. contiguo Rua Palho		630,01	270,00			360,01
2685201380914	Repavimentação da Rua Bouça Cabreiros		637,39	239,02			398,37
2685201380915	Coletor águas Pluivia Rua Paço Palmeira T.Mais				3 131,37		3 131,37
2685201380916	Coletor águas pluviais na rua do Paço Palmeira		8 966,45				8 966,45
2685201380917	Escavação vala/colocação coletor rua s. martinho d		7 786,85				7 786,85
2685201380918	Vale Lamações-aqueduto Av.ª Robert Smith		266,70				266,70
2685201380919	Reconst muro do outeiro - S. Julião de Passos		394,50				394,50
2685201380920	Trabalhos diversos em Escudeiros e Gualtar		2 088,37	895,02			1 193,35
2685201380921	Escavação vala/colocação coletor rua s. martinho d		4 885,47	2 093,78			2 791,69
2685201380922	Reconst. muro em betão ciclórico UF St Lucrécia		1 714,29				1 714,29
2685201380923	Repar. pavimentos calçada e coletor em diversos lo		4 246,51	1 819,93			2 426,58
2685201380924	Pav rua da calçada dos visos, beco visos e muro su		5 119,36	2 194,01			2 925,35
2685201380925	Rua professor machado vilela - reposição pavimento		1 231,00				1 231,00
2685201380999	Outras						
2685201386701	Revitalização Parque da Ponte - Reforço drenagens		3 528,00				3 528,00
2685201386799	Outras						
2685201390201	Execução coletor águas pluviais no campo da vinha		1 240,00				1 240,00
2685201390299	Outras						
2685201394001	Remod. Ala nascente populo Ref:67AD.13.CE.VB TC		2 741,37	1 174,87			1 566,50
2685201394002	Remod. ala nascente Populo Balcão Único Ref:89CP.1		6 266,20	2 903,58			3 362,62
2685201394003	Remod. ala nascente populo Ref:121AD.14.CE.VB TC		4 773,22	2 045,67			2 727,55
2685201394004	Remod. ala nascente Populo Balcão Único 1.º adicio		508,82				508,82
2685201394099	Outras						
2685201396101	Requalificação da Escola EB2,3 Dr. Francisco Sanch		83 991,76	50 395,06			33 596,70

Operações de Tesouraria

Câmara Municipal de Braga

Ano: 2017

(designação da autarquia local)

(unidade: EUR)

CONTAS		SALDO GERÊNCIA ANTERIOR		MOVIMENTO ANUAL		SALDO GERÊNCIA SEGUINTE	
Código	Designação	Devedor	Credor	Devedor	Credor	Devedor	Credor
2685201396199	Outras						
2685201403001	Colocação rails na EM 561 Passos S. Julião		799,68				799,68
2685201403002	Colocação rails na variante do Fojo		479,42				479,42
2685201403003	Rua do Cidelo - Colocação de Rails - Penso Stº Est				530,00		530,00
2685201403099	Outras						
2685201404201	Arranjos exteriores frontais escola ciência sau UM		1 255,25				1 255,25
2685201404202	Reforço pavimento rua marginal entre EN101 Pladauf		13 152,43				13 152,43
2685201404203	Substituição pavimento betum. rotunda estação		7 224,92				7 224,92
2685201404299	Outras						
2685201405001	Obras de Beneficiação EB1 Trigal-u.f.Arentim Cunha			10,43	2 096,83		2 086,40
2685201405002	Imp. da baia estacionamento na R Monte S.Martinho		847,46	363,20			484,26
2685201405003	Execução coletor águas pluviais UF Nogueiró Tenões		894,17	268,25			625,92
2685201405004	Inst. Coletor águas pluviais S. Miguel Figueiredo		542,87	162,86			380,01
2685201405005	Construção muro e reparação pavimento Ruilhe		185,60	69,60			116,00
2685201405006	Rampa de acesso exterior EB1 Carvalheiras Sé		350,80	150,35			200,45
2685201405007	Subst. Coletor águas pluviais R João Nasc Gualtar		3 991,56	1 496,84			2 494,72
2685201405008	Reab. Cobertura Estação Ferroviaria de Braga		2 762,87	828,86			1 934,01
2685201405009	Recup. Muro Suporte Av. PonteTraves UF Celeiros, Ave				826,34		826,34
2685201405010	Remoção fibra optica entre campos rodovia e UM		3 006,96				3 006,96
2685201405011	Recuperação muro suporte Ringue Fontainhas		631,03				631,03
2685201405012	Recuperação muro suporte de gravidade - real		278,46				278,46
2685201405013	Drenagem águas pluviais pavimentação diversas ruas		2 552,35				2 552,35
2685201405014	Desmontagem e montagem da fonte dos granjinhos		1 210,00				1 210,00
2685201405015	obras beneficiação EB1 Trigal 1.ª fase - Arentim		559,30				559,30
2685201405016	Loteamento Quinta de Santo Adrião		1 891,18				1 891,18
2685201405017	Ligação infraestruturas telecomunicações EB2,3 and		776,70				776,70
2685201405018	Cidade - Termas Romanas Alto Cidade		2 955,89				2 955,89

Operações de Tesouraria

Câmara Municipal de Braga

Ano: 2017

(designação da autarquia local)

(unidade: EUR)

CONTAS		SALDO GERÊNCIA ANTERIOR		MOVIMENTO ANUAL		SALDO GERÊNCIA SEGUINTE	
Código	Designação	Devedor	Credor	Devedor	Credor	Devedor	Credor
2685201405019	Construção Muro Reparação de pavimentação rua rego		1 286,80				1 286,80
2685201405099	Outras		776,70				776,70
2685201405201	Exec. Coletor Águas Residuais Dom.- R.Gerizes Fros			3,64	1 196,37		1 192,73
2685201405202	Requalificação campo de jogos EB1 S. Lazaro		4 436,11	2 661,66			1 774,45
2685201405203	Trab complementares Caminho acesso Montariol		3 501,21	2 100,72			1 400,49
2685201405204	Reconst. Edif. Assoc. Sanit. Públicos Parque Ponte				118,50		118,50
2685201405205	Requal. Rede Aguas Pluv Escola/JI Merelim S. Paio				228,28		228,28
2685201405206	Impl.medidas acalmia trafego sinal.tans Merlim SPe				781,31		781,31
2685201405207	Req. cobertura bloco refeitório EB2/3 Tadim		2 285,77				2 285,77
2685201405208	Muro vedação casa do areal - centro de dia e lar		471,90				471,90
2685201405209	Req. recreio da EB1 ortigueira Freguesia Palmeira		481,78				481,78
2685201405210	Estádio 1.º Maio - Ginásio		2 493,63				2 493,63
2685201405211	Vedação secundaria, reimpleme. parque infan. Maxim		470,20				470,20
2685201405212	Alargamento rua Prof. Jeromimo Oliveira		887,50				887,50
2685201405213	Constru. passeios rua das Parafusas - Este S. pedr		230,96				230,96
2685201405214	Construção ossarios impermeabilização nichos		1 180,44				1 180,44
2685201405215	Rampa de acesso à Urbanização das Amoreiras		363,01				363,01
2685201405216	Novo campo tiro restabelec. levadas águas envolven		851,86				851,86
2685201405217	Derrocada de muro EM561, S. Julião de Passos		281,76				281,76
2685201405218	Requalificação do campo jogos EB1 de Sobreposta		600,51				600,51
2685201405219	Muro suporte de terras JI de Gualtar		5 277,87				5 277,87
2685201405220	Requalificação cobertura Escola EB1/JI de Fraião		1 350,04				1 350,04
2685201405221	Obras beneficiação JI Quinta das hortas		311,86				311,86
2685201405222	Parque Radical da colina da cidade - Reab. funci		1 847,50				1 847,50
2685201405223	Limpeza e criação acesso Mire Fase 2 - exec. pared		2 053,24				2 053,24
2685201405224	Sub coletor Rua Gerizes UF Merelim S. Pedro e Fros		1 341,62				1 341,62
2685201405225	Requalificação do Recreio da EB1 de Real		2 246,54				2 246,54

Operações de Tesouraria

Câmara Municipal de Braga

Ano: 2017

(designação da autarquia local)

(unidade: EUR)

CONTAS		SALDO GERÊNCIA ANTERIOR		MOVIMENTO ANUAL		SALDO GERÊNCIA SEGUINTE	
Código	Designação	Devedor	Credor	Devedor	Credor	Devedor	Credor
2685201405226	Execução Troço Passeio Rua Conselheiro Januário		269,67				269,67
2685201405227	Reconst Edificio Associativo Sanitarios - Par pont		3 439,99				3 439,99
2685201405228	Reconstrução Passeios na Rua do Castro Máximo				172,83		172,83
2685201405229	Requalificação e Ampliação da Calçada do Outeiro				1 746,36		1 746,36
2685201405299	Outras						
2685201408401	Subst. Iluminação Púb. p/Tecnologia LED-Praça Repú				2 944,05		2 944,05
2685201408402	Campo das Hortas -Alimentação Elétrica - a.m.1				323,26		323,26
2685201408403	Iluminação cruzamento Avenida Liberdade e Avenida		1 136,96				1 136,96
2685201408499	Outras						
26852014085	Campo das hortas-Alimentação Elétrica						
2685201409401	Pavimentação Rua S. Martinho Dume				3 012,41		3 012,41
2685201409402	Acesso ao Parque Industrial de Sobreposta						
2685201409403	Ponte sobre o rio este - adicional		1 112,15				1 112,15
2685201409404	Via Nova Mesealização Ruínas Romanas Cidade		6 840,13				6 840,13
2685201409499	Outras						
2685201414301	Remodelação Videoteca Municipal para o Museu Traje		3 894,00				3 894,00
2685201414399	Outras						
2685201417701	Ancoragens em bancada poente- novo estádio municip		449,06	269,44			179,62
2685201417799	Outras						
2685201435401	Eficiência Energética nas Piscinas da Rodovia		10 027,91	4 297,67			5 730,24
2685201435499	Outras						
2685201438001	Campo Tiro de Braga - Clube Caçadores - 2ºContrato				4 978,20		4 978,20
2685201438002	Centro Escolar de Gualtar						
2685201438003	Campo de Tiro - Contrato Adicional		17 152,02				17 152,02
2685201438004	Campo de Tiro-Trabalhos Complementares		57 818,85		3 794,68		61 613,53
2685201438099	Outras						
2685201440201	Req. pista sintetica de atletismo estádio 1.º maio		10 443,15				10 443,15

Operações de Tesouraria

Câmara Municipal de Braga

Ano: 2017

(designação da autarquia local)

(unidade: EUR)

CONTAS		SALDO GERÊNCIA ANTERIOR		MOVIMENTO ANUAL		SALDO GERÊNCIA SEGUINTE	
Código	Designação	Devedor	Credor	Devedor	Credor	Devedor	Credor
2685201440299	Outras						
2685201440301	Subst coletor aguas pluviais Rua S. Vicente Panoia		849,23				849,23
2685201440302	Arranjo do caminho público Guisande		1 386,45				1 386,45
2685201440303	Balcão Investidor - obras complementares		475,25				475,25
2685201440304	Balcão investidor - Parque Exposições Braga		2 085,73				2 085,73
2685201440305	Muro suporte - rua Eng. Antenor Barreiro Marques		915,95				915,95
2685201440399	Outras						
2685201440701	Fornc. instalação bancadas equip. EB2 Francisco Sa		3 322,60				3 322,60
2685201440702	Fornc. instalação bancadas equip. EB2 Andre Soares		2 761,34				2 761,34
2685201440799	Outras						
2685201442001	Fornecimento e colocação estores EB2,3 andré Soare		2 274,05				2 274,05
2685201442099	Outras						
2685201446501	Estruturas Inst. Central Fotov. - Covento Populo		8 962,04	8 962,04			
2685201446599	Outras						
2685201450301	Fornec. instalação cadeiras auditorio Eb Andre Soa		791,35				791,35
2685201450399	Outras						
2685201451401	Cabine Transmissor Comunicações St. Marta Cortiças				347,63		347,63
2685201451402	Eletricidade dos cálvarios da semana Santa		489,00				489,00
2685201451499	Outras						
2685201459601	Parque solar edificio populo - central fotovoltaic		3 962,58				3 962,58
2685201459699	Outras						
2685201460701	Vedação da Zona de Segurança - Carreira de Tiro				1 927,30		1 927,30
2685201462101	Const. Parede Divisória Sub-Cave Shopping St Cruz				326,61		326,61
2685201462102	Obras Conserv. Polidesportivo Fontainhas-S.Vicente				2 754,97		2 754,97
2685201462103	Conservação do Edifício do Posto de Turismo				2 757,31		2 757,31
2685201462104	REPARAÇÃO DE INFILTRAÇÃO DA EBI DE REAL				2 453,76		2 453,76
2685201462105	Eb1 Duarte Pacheco Req. instalações sanitarias		1 681,52				1 681,52

Operações de Tesouraria

Câmara Municipal de Braga

Ano: 2017

(designação da autarquia local)

(unidade: EUR)

CONTAS		SALDO GERÊNCIA ANTERIOR		MOVIMENTO ANUAL		SALDO GERÊNCIA SEGUINTE	
Código	Designação	Devedor	Credor	Devedor	Credor	Devedor	Credor
2685201462106	Correção de anomalias JI de Nogueira		1 937,72				1 937,72
2685201462107	Limpeza e rep. de empena Av. Artur Soares - S. Vic		321,78				321,78
2685201462108	Correção danos interiores na edificação da EF Braga		3 678,50				3 678,50
2685201462199	Outras						
2685201486401	Mais eficiência na Iluminação Pública do Cávado		985,00				985,00
2685201486499	Outras						
2685201486601	Subst. Relvados Camp. Jogos 11/7- Eixo Desp. Rodovi				14 244,48		14 244,48
2685201486602	Coloca. Relvado Sintetico Escola Básica Parretas				2 141,60		2 141,60
2685201486603	Trab. conservação campos de jogos Escudeiros				949,20		949,20
2685201486604	Parque de Streetworkout - B. Andorinhas S. Vicente				1 732,19		1 732,19
2685201495601	Pavilhão Gimnodesportivo Morreira - Pavimentação				3 215,90		3 215,90
2685201495602	Substituição do Piso de Jogo do Pavilhão Maximinos						
2685201496101	Sinalização horizontal, demarcação estradas		2 203,26				2 203,26
2685201496199	Outras						
2685201501699	Outras		90 386,39				90 386,39
2685201520701	Reforço ao corte de vigas betao armado Gnaration		384,00				384,00
2685201520799	Outras						
2685201525601	Balneários Apoio Jardineiros - Estádio 1º Maio				2 749,70		2 749,70
2685201525602	Req. Recreios Exteriores de Várias Escolas Básica			25,35	15 000,94		14 975,59
2685201525603	Demolição de Habitação no Largo Devesa- S. Lázaro			5,42	3 459,30		3 453,88
2685201525604	Edif principal - Gab. Gestão Fundos Comunitarios		599,50				599,50
2685201525605	Reconst. muro suporte Av.ª do Monte - Escudeiros		6 663,65				6 663,65
2685201525699	Outras						
2685201529601	Quiosque de Venda de Flores Monte D'Arcos				1 304,00		1 304,00
2685201554401	RUM - Rádio Universitária do Minho - Edif GNRation			8,82	13 573,26		13 564,44
2685201554402	REQUALIF.DA PISCINA CRIANÇAS - PADIM GRAÇA				1 042,00		1 042,00
2685201554501	Media Center - obras complementares		1 950,00				1 950,00

Operações de Tesouraria

Câmara Municipal de Braga

Ano: 2017

(designação da autarquia local)

(unidade: EUR)

CONTAS		SALDO GERÊNCIA ANTERIOR		MOVIMENTO ANUAL		SALDO GERÊNCIA SEGUINTE	
Código	Designação	Devedor	Credor	Devedor	Credor	Devedor	Credor
2685201565001	Ciclopista e Percurso Pedonal Margem Esq. Rio Este			27,71	14 653,59		14 625,88
2685202077201	Requalificação da E.M.565 - Navarra						
2685202082801	Escadaria de acesso à Escola EB1 das Parretas				1 721,32		1 721,32
2685202082802	Cobertura em Escada -Jardim de Infância de Crespos				457,83		457,83
2685202093501	Subst.Passag.Hidrául.Rua Escola-U.F.escudeiros P				1 803,58		1 803,58
2685202094001	Requal. Acessos Compl. Pisc. Rod.Const.camp.Padel				14 856,04		14 856,04
2685202094002	Substituição Piso de Jogo Pavilhão de Maximonos						
2685202094003	Cobertura Do Recreio Exterior da EB1 de S. Vitor				4 305,60		4 305,60
2685202094101	Bilheteira - Piscina Municipal da Ponte de S. João				5 244,58		5 244,58
2685202096701	Demolição de habit. Largo Devesa 18B,13C,13D,13E				2 690,13		2 690,13
2685202097401	Ciclopista Perc. Ped. Marg. Esq. R. Este-infra-E						
2685202102101	Jardim Infância Trandeiras-Reabilitação Cobertura				1 445,58		1 445,58
2685202147501	Reparação Pintura Muros Env. Polidesp.Font. S. Vic						
26852099	Fornecedores com garantias conta de passagem						
268522094002	Cobertura do Recreio da Eb1 de S. Vitor - Braga						
2685301	Autoridade Tributária e Aduaneira			25 386,93	26 654,73		1 267,80
2685302	Segurança Social				876,59		876,59
2685303	Outras entidades		2 767,50	34 277,11	34 277,11		2 767,50
2685304011521	Artur da Silva Ribeiro, Lda.						
2685304021822	Sandra Neiva						
268541	Autoridade Nacional de Segurança Rodoviária - 10%		127,46	9 590,94	11 474,89		2 011,41
268542	35% Estado infrações ao código da estrada		527,11	33 535,19	40 055,21		7 047,13
268543	Deposito em Parque - Bragaparcos				5 089,00		5 089,00
268544	Participação nas coimas - GNR/PSP		9,00		270,00		279,00
268551	IPQ 10% centro de normalização		107,35	4 255,94	4 815,58		666,99
2685601	Autoridade Tributária		137,59	9 875,28	10 355,70		618,01
2685602	Segurança social		23,10				23,10

Operações de Tesouraria

Câmara Municipal de Braga

Ano: 2017

(designação da autarquia local)

(unidade: EUR)

CONTAS		SALDO GERÊNCIA ANTERIOR		MOVIMENTO ANUAL		SALDO GERÊNCIA SEGUINTE	
Código	Designação	Devedor	Credor	Devedor	Credor	Devedor	Credor
2685603	Penhoras judiciais			76 591,91	79 870,56		3 278,65
2685699	Outras				170,00		170,00
268571	Agência Portuguesa do Ambiente				810,00		810,00
268572	Estado - Coima Ruido/Âmbito				180,00		180,00
2685901	Infra-Estruturas de Portugal						
2685902	Bragahabit		2 200,25	2 475,00	2 700,00		2 425,25
2685903	SEF - Serviço de Estrangeiros e Fronteiras		3 260,65				3 260,65
2685904	AMA		85,20				85,20
2685905	IMT		0,15				0,15
2685906	DGAI - eleições			40 626,38	40 663,88		37,50
2685907	Participação coima aplicada - AGERE				250,00		250,00
2685908	Direção Geral das Florestas		0,54				0,54
2685909	Outras operações de tesouraria		32,68	2 012,50	2 012,50		32,68
2685910	INC - Instituto de Conservação da Natureza		3,50				3,50
2685911	Emolumento Conservatoria Registo Predial		6 774,37				6 774,37
2685912	DGAA - Edifícios Sede de Junta		2 618,69				2 618,69
2685913	Formação profissional - Posto Trabalho - Estágio Pr		1 548,17				1 548,17
2685914	Gabinete de arqueologia		2 992,79				2 992,79
2685915	Censos 2011		1 072,09				1 072,09
2685916	Serviço Nacional de Proteção Civil		798,08				798,08
2685918	Rio Covo - Imobiliária		70 792,75				70 792,75
TOTAL		0,00	2 484 071,85	5 629 734,98	5 884 211,84	0,00	2 738 548,71



CONTAS DE ORDEM

Câmara Municipal de Braga

Ano: 2017

Unidade: Euros

Contas de Ordem

Saldo da Gerência Anterior		33 709,45	Garantias e Cauções Acionadas		0,00
Garantias e Cauções	0,00		Garantias e Cauções Devolvidas		0,00
Recibos para Cobrança	33 709,45		Receita Virtual Cobrada		0,00
Garantias e Cauções Prestadas		221 916,46	Receita Virtual Anulada		0,00
Receita Virtual Liquidada		0,00	Saldo para a Gerência Seguinte		255 625,91
			Garantias e Cauções	221 916,46	
			Recibos para Cobrança	33 709,45	
TOTAL DOS RECEBIMENTOS		255 625,91	TOTAL DOS PAGAMENTOS		255 625,91



EMPRÉSTIMOS



8.3.6.1 - EMPRÉSTIMOS

Ano 2017

Município de Braga

(Unidade: €)

Caracterização do empréstimo	Data de aprovação pela AM	Data de contratação empréstimos	Prazo contra-to	Anos decorridos	Visto do T.C.		Finalidade do empréstimo	Descrição	Capital (Un.: Euro)		Taxa de Juro		Encargos do Ano				Encargos do ano vencidos e não pagos	Divida em 01 de Janeiro	Divída em 31 de Dezembro	Observ.
					Nº Registo	Data			Contratado	Total Utilizado	Inicial	Actual	Amortização	Juros	TOTAL	Juros de Mora				
Curto prazo(*)																				
Caixa de Crédito Agrícola	28/04/17	23/05/17	1 ANO	1				Dificuldades de tesouraria	4 900 000,00	4 900 000,00	0,4040	0,4040	4 900 000,00	11 507,55	4 911 507,55	0,00	0,00	0,00	0,00	
TOTAL									4 900 000,00	4 900 000,00			4 900 000,00	11 507,55	4 911 507,55	0,00	0,00	0,00	0,00	
Médio e Longo prazo.....																				
BBVA	12/06/03	26/06/03	20	14	1500/03	07/08/03	Isento	Construção do Estádio	15 000 000,00	15 000 000,00	2,3890	0,0000	833 333,32	0,00	833 333,32	0,00	0,00	5 833 333,34	5 000 000,02	
BPI	12/12/02	14/01/03	20	14	284/04	27/02/03	Isento	Estádio Novo	15 000 000,00	15 000 000,00	3,6762	0,6840	940 353,40	39 736,87	980 090,27	0,00	0,00	6 224 953,65	5 284 600,25	
BTA	12/12/02	06/01/03	20	14	283/03	27/02/03	Isento	Estádio Novo	5 000 000,00	5 000 000,00	3,5190	0,6200	277 777,78	8 497,15	286 274,93	0,00	0,00	1 805 555,53	1 527 777,75	
DEXIA	14/01/02	02/05/02	20	15	807/02	09/05/02	Isento	Estádio Novo	20 000 000,00	20 000 000,00	3,9000	0,2100	1 081 081,08	11 745,34	1 092 826,42	0,00	0,00	6 486 486,50	5 405 405,42	
BTA	14/01/02	22/03/02	20	15	806/02	24/04/02	Isento	Estádio Novo	19 903 831,77	19 903 831,77	3,8660	0,4800	1 105 768,44	23 007,54	1 128 775,98	0,00	0,00	6 081 726,27	4 975 957,83	
CGD	29/04/99	20/05/99	20	19	3279/98	16/02/98	Isento	Aquisição Bairros Sociais	6 234 973,71	6 234 973,71	2,6636	0,0000	313 494,96	0,00	313 494,96	0,00	0,00	835 986,55	522 491,59	
BFB/ /BPI	04/09/97	18/09/97	25	20	60386/97	29/09/97	Isento	Programa de Luta contra a Pobreza	2 992 787,38	2 965 549,21	5,3625	0,0600	146 827,10	212,88	147 039,98	0,00	0,00	881 517,82	734 690,72	
CGD	05/12/00	31/07/01	20	16	100/01	01/02/01	Não isento	Parque Urbano a Norte	14 963 936,91	14 963 936,91	5,1534	0,0760	1 094 707,20	2 550,44	1 097 257,64	0,00	0,00	5 478 737,90	4 384 030,70	
DGTF	19/06/09	03/08/09	10	8	1484/09	13/08/09	Não isento	Programa PREDE	1 803 252,00	1 803 252,00	1,1820	0,0000	360 650,40	0,00	360 650,40	0,00	0,00	901 626,00	540 975,60	
BBVA	20/11/09	03/12/09	10	8	2230/09	17/12/09	Não isento	Aquisição de Prédio	1 865 000,00	1 865 000,00	1,9860	0,9210	186 500,00	5 060,95	191 560,95	0,00	0,00	606 125,00	419 625,00	
TOTAL									102 763 781,77	102 736 543,60			6 340 493,68	90 811,17	6 431 304,85	0,00	0,00	35 136 048,56	28 795 554,88	

O chefe da divisão de contabilidade, planeamento e controlo de gestão,

Sandro Louro

Orgão Executivo

Em __ de _____ de 2018

Orgão Deliberativo

Em __ de _____ de 2018

OUTRAS DÍVIDAS A TERCEIROS

Câmara Municipal de Braga

Endividamento - Outras Dívidas a Terceiros

Ano: 2017

Até à data: 31/12/2017

Caracterização da dívida		Dívida em 1 de janeiro	Dívida em 31/12/2017	Observações
217002020	Manuel Macedo Teixeira	249,40	249,40	
217002030	Dancorlar. com - tintas Mat. Construção	87,34	87,34	
217002031	EPAC - Emp. Agroalimentação e cereiais, Lda	48,61	48,61	
217002032	Gloria Maria Oliveira Ribeiro	29,15	29,15	
217002034	Manuel Guisasola Gorriti	44,79	44,79	
217002035	Super Desconto	45,70	45,70	
217002049	Abilio Pereira	181,12	181,12	
217002055	Alberto Fernandes Cunha	170,59	170,59	
217002064	Manuel Justino Barros Faria Pinto	249,40	249,40	
217002066	Maria Magalhães Ferreira e Herdeiros	562,87	562,87	
217002067	Manuel Vilaça Vaz	100,00	100,00	
217002068	Manuel Rodrigues	4 910,20	4 910,20	
217002100	Maria Adelaide Fernandes Palha e Silva	2 646,00	2 646,00	
217002112	Jose Manuel Gomez Barbosa	2 385,86	2 385,86	
217002119	Francisco de Jesus Martins	813,30	813,30	
217002120	Austide Domingues	1 873,08	1 873,08	
217002125	Dias & Gonçalves, Lda	448,00	448,00	
217002133	Augusto Rêgo Monteiro	487,98	487,98	
217002134	Maria de Jesus Sousa Araújo	500,00	500,00	
217002145	Maria da Costa Gomes	3 555,00	3 555,00	
217002148	Manuel Rodrigues	45,82	45,82	
217002151	José da Costa Pessoa	6 789,04	6 789,04	
217002152	Amadeu Ferreira da Costa	3 300,00	3 300,00	
217002153	Hilário Gomes Peixoto	2 074,20	2 074,20	
217002157	José Sepulveda Soares da Costa	2 043,03	2 043,03	
217002158	José Fernando Carvalho da Costa	140,00	140,00	
217002165	Firmago Fundação de aluminios, S.A.	3 366,00	3 366,00	
217002172	António Antunes Monteiro e Amandio Jesus	213,60	213,60	

Câmara Municipal de Braga

Endividamento - Outras Dívidas a Terceiros

Ano: 2017

Até à data: 31/12/2017

Caracterização da dívida		Dívida em 1 de janeiro	Dívida em 31/12/2017	Observações
217002175	Alfredo Franklim Gomes Marques	285,00	285,00	
217002180	Manuel Marques Oliveira Maia	904,19	904,19	
217002181	Maria Adélia Rodrigues Quintas S. Rosas	5 573,59	5 573,59	
217002183	Eurolimpica III - Sociedade Imobiliaria	1 269,00	1 269,00	
217002186	António Fernandes	2 625,00	2 625,00	
217002194	Sélix - Transformadora Espumas Técnicas, Lda	588,50	588,50	
217002196	Manuel Peixoto Teixeira	2 525,41	0,00	
217002197	Alcindo Augusto Alves	6 034,24	0,00	
217002202	António José Gomes Veloso	724,60	724,60	
217002209	Bragabau Construções, Lda	52,99	52,99	
217002212	Fracisco Almeida da Costa	1 363,00	1 363,00	
217002213	José Joaquim Ferreira da Costa	80,00	80,00	
217002217	Raúl Alves Ferreira	4 537,00	4 537,00	
217002219	José João da Cunha Ferreira	273,44	273,44	
217002221	Manuel Joaquim Marques da Costa	1 865,70	1 865,70	
217002222	Beira Minho - Const. Promoção Imobiliaria, Lda	13,05	13,05	
217002224	Albino Monteiro Forte	165,00	165,00	
217002226	Silva e Runa, Lda	5 787,30	5 787,30	
217002228	Farmácia Amado Unipessoal, Lda	100,00	100,00	
217002231	Pomários - Sociedade Construção Imobiliário	64,50	64,50	
217002232	Manuel Martins Guedes	380,50	380,50	
217002233	Irmãos Oliveira - Imobiliária, Lda	13 971,00	13 971,00	
217002234	João Pereira Vilar	3 410,34	3 410,34	
217002236	Fernando de Oliveira Lemos	2 880,00	2 880,00	
217002238	Joaquim Oliveira da Graça	2 641,25	0,00	
217002239	Flexible Loop Unipessoal,ldª	1 927,00	192,70	
217002240	Tinta com Pinta, Lda	370,20	370,20	
217002242	João da Silva Araújo	239,85	239,85	

Câmara Municipal de Braga

Endividamento - Outras Dívidas a Terceiros

Ano: 2017

Até à data: 31/12/2017

Caracterização da dívida		Dívida em 1 de janeiro	Dívida em 31/12/2017	Observações
217002245	Mediopções Unipessoal, Lda	1 532,84	1 532,84	
217002246	Emília Rosa C. Carvalho Esposa Ilídio	404,03	404,03	
217002247	João das Neves Ribeiro	725,38	725,38	
217002248	Bratécnica Reclamos Luminosos, Lda	2 208,00	2 208,00	
217002249	António da Silva Ferrão	19 951,92	19 951,92	
217002250	José Lígio Baptista Ferraro Vaz	956,45	956,45	
217002252	Marino Henriques	4 203,00	4 203,00	
217002254	Maria da Graça Rodrigues Oliveira	533,00	533,00	
217002255	SEIB - Soc. Empreendim Imobiliários Braga, S.A.	11 208,50	11 208,50	
217002256	Teresa de sousa Peixoto e outros	812,88	812,88	
217002257	José Manuel Peixoto Pereira	959,69	959,69	
217002258	Maria da conceição da Costa Peixoto	275,60	275,60	
217002260	Narciso de Jesus da Silva	91,89	91,89	
217002261	Aurégio Loureiro da Cunha	591,91	591,91	
217002262	António Salgado	2 675,75	2 675,75	
217002282	David Mota Gomes	503,13	503,13	
217002283	Francisco Barbosa Ferreira	53,05	53,05	
217002284	Inácio Ferreira Vilaça	2 864,00	2 864,00	
217002285	Vilaminho - Enovação Imobiliária	6 259,67	6 259,67	
217002286	Mário Ferreira Ribeiro da Costa	1 632,50	1 632,50	
217002287	Ambiflora - Serv. Sicultura e exploração	986,60	986,60	
217002288	Jorge Manuel Lopes Dias	30,00	30,00	
217002291	Domingos Almeida & Filhos, Lda	3 934,22	3 934,22	
217002292	Swett Tropic - Imobiliária, Lda	7 476,50	7 476,50	
217002293	Avelino da Silva Esteves	135,58	135,58	
217004001	Arrives and Conquest S.G.P.S. S.A.	10 130,70	10 130,70	
217005002	Domingos João Gonçalves Azevedo e outra	2 405,00	2 405,00	
217005003	Amaro de Jesus Ferreira Nogueira	2 573,50	2 573,50	

Câmara Municipal de Braga

Endividamento - Outras Dívidas a Terceiros

Ano: 2017

Até à data: 31/12/2017

Caracterização da dívida		Dívida em 1 de janeiro	Dívida em 31/12/2017	Observações
217005004	José Fernando Peixoto Lopes	25 271,70	25 271,70	
217005005	Segmentoásis, S.A.	7 285,20	7 285,20	
217010354	José Pereira Rodrigues	1 878,67	1 878,67	
217010567	José Veloso Azevedo	7 000,00	7 000,00	
217010632	Freguesia de Panoias	5 377,10	5 377,10	
217010902	Ferlindo-fornecimentos e Instalações Electricas Lda	0,00	2 348,50	
217011513	Mauel Barbosa Rodrigues	304,99	304,99	
217011691	Abilio Pinto Oliveira	99,76	99,76	
217012479	Construbracara - Construções Lda	21 836,00	21 836,00	
217012524	Manuel Ferreira da Cruz	786,10	786,10	
217012873	José Dias Gomes	1 506,39	1 506,39	
217013188	José António Vieira Peixoto	305,10	305,10	
217013940	Andrade e Almeida, Construções, Lda	508,82	508,82	
217014830	Lurdes Maria Ribeiro Machado	2 382,50	2 382,50	
217015026	Divisão Financeira	502,45	502,45	
217017976	Constrobraga Imobiliária, Lda	12 460,50	12 460,50	
217020657	Arminda Maria Cruz Cerqueira	0,00	57 126,67	
217020730	António Carlos Martins Sequeira	0,00	16 949,94	
217020802	Adelino da Cunha Carvalho	0,00	3 384,46	
217020914	Imoscoop - Compra e Venda de Imóveis, SA	0,00	8 701,20	
217021322	Procabelo - Comercio Cosmeticos, Unipessoal, Lda.	0,00	26 893,45	
217021477	Alberto Celso da Costa Abreu	0,00	6 850,62	
217021478	Maria Isabel M. Faria	0,00	750,00	
217021702	José Maria Pinto Oliveira	0,00	54 643,00	
217021741	Alfredo Marques Rodrigues	0,00	38 319,27	
217021827	Habimoreira Construcoes,lda.	0,00	4 800,00	
217021845	Bosch Car Multimédia Portugal, S.A.	0,00	117 741,25	
Total de Rúbrica de Balanço		271 632,30	597 205,46	

Câmara Municipal de Braga

Endividamento - Outras Dívidas a Terceiros

Ano: 2017

Até à data: 31/12/2017

Caracterização da dívida		Dívida em 1 de janeiro	Dívida em 31/12/2017	Observações
21911002251	Esse - Estacionamento À Superfície e Subterrâneo, Sa	1 948 957,05	1 381 176,12	
	Total de Rúbrica de Balanço	1 948 957,05	1 381 176,12	
22101006750	José Filipe Alves Faria Couto	0,00	3 769,95	
22101010005	Coboleo-distribuicao Comb.lubrif..lda	0,00	725,68	
22101010010	Agrifer - Equip.Agrícolas e Industriais ,Lda.	0,00	771,42	
22101010046	Fernando Oliveira Carvalho	0,00	10 017,14	
22101010052	Gandias-sociedade de Representacoes, L.da	0,00	4 347,52	
22101010075	Alexandre Barbosa Borges, S.A.	0,00	525,21	
22101010110	Torres & Braga Lda	0,00	762,72	
22101010154	Jorge Pires Morado	0,00	448,03	
22101010166	Diesel Teste - Soc.rep.bombas Injectoras	0,00	1 080,97	
22101010200	Caso - Consultores Assoc. Org. Informat.	0,00	2 511,94	
22101010280	Cmi-comercio de Produtos Quimicos Lda.	0,00	135,47	
22101010285	Beltrão Coelho (minho)sistemas de Esc.la.	0,00	492,00	
22101010290	Oswaldo Louro Sa	0,00	2 989,00	
22101010333	Recauchutagem Ramoa, SA	0,00	1 007,25	
22101010341	Luciano Peixoto Silva Igreja	0,00	603,26	
22101010355	Resopre-Soc.Rev.de Aparelhos de Precisão, S.A.	0,00	803,47	
22101010372	Capa & Ferreira Lda.	0,00	3 796,26	
22101010376	Bragatem Baterias Lda.	0,00	188,04	
22101010377	Bouças, Morais & Fernandes, Lda.	0,00	97,42	
22101010379	Antonio Pereira Costa (Casa das Chaves)	0,00	98,81	
22101010415	TUB - Transportes Urbanos de Braga, EM	0,00	8 506,56	
22101010418	Celeiro de Adaúfe, Lda.	0,00	723,40	
22101010421	José Joaquim da Silva Marques	0,00	3 139,97	
22101010427	Iberoki - Comércio Produtos Quimicos, Lda	0,00	2 167,26	
22101010437	Corsar - Equipamentos e Produtos Ind., Lda	0,00	332,10	
22101010448	Empiphone - Com. de Telecomunicações, Lda	0,00	116,73	

Câmara Municipal de Braga

Endividamento - Outras Dívidas a Terceiros

Ano: 2017

Até à data: 31/12/2017

Caracterização da dívida		Dívida em 1 de janeiro	Dívida em 31/12/2017	Observações
22101010482	Domingos da Silva Teixeira, S.a.	0,00	3 259,45	
22101010514	Arpe Imagem-informatica E Artes Graficas	0,00	88,56	
22101010591	Grafibraga - Artes Gráficas, Lda	0,00	1 579,32	
22101010670	Universidade do Minho	0,00	29 212,50	
22101010677	Controlauto, SA	0,00	92,10	
22101010786	Casa do Professor	0,00	1 248,00	
22101010799	Martins & Martins L.da	0,00	554,16	
22101010814	Hotéis do Bom Jesus, SA	0,00	2 365,50	
22101010899	RESTAURANTE BAR COZINHA DA SÉ, UNIPESSOAL, LDA.	0,00	175,50	
22101010937	Limpinho - Sociedade de Limpezas, Lda	0,00	952,02	
22101010984	F.A. Lima & Filhos, Lda.	0,00	4 656,91	
22101010999	Arcum-Associação Recreativa e Cultural da Univ. Minho	0,00	250,00	
22101011091	Bracril - Reclamos Luminosos, Lda.	0,00	11 580,45	
22101011166	Pichelaria Veiga, Lda	0,00	5 766,50	
22101011316	A Regional-artes Gráficas e Publicidade,lda.	0,00	184,50	
22101011383	Teatro Circo de Braga, EM, SA	0,00	35 968,89	
22101011441	Polícia de Segurança Pública	0,00	3 854,50	
22101011560	Farmácia Coelho, SA	0,00	22,65	
22101011576	Empresa Justino Castro e José Martins, Lda	0,00	12 300,00	
22101011666	Biobraga - Sistemas e Consumíveis de Higiene, Lda	0,00	1 374,89	
22101011733	Sociedade Portuguesa De Autores Crl	0,00	614,00	
22101011775	Sistemas Eletronicos Seg.integrada,lda,	0,00	325,95	
22101011788	CGITI Portugal , SA	0,00	2 441,55	
22101011807	Centro Cultural Social Santo Adriaio	0,00	950,00	
22101011810	Bragaparkes - Estacionamento de Braga, SA	0,00	1 239,00	
22101011836	Graficamares, Lda	0,00	2 905,26	
22101011865	Ilídio Mota - Petróleos e Derivados, Lda	0,00	2 690,00	
22101011880	Agostinho da Costa Ribeiro & Filhos, Lda	0,00	3 690,00	

Câmara Municipal de Braga

Endividamento - Outras Dívidas a Terceiros

Ano: 2017

Até à data: 31/12/2017

Caracterização da dívida		Dívida em 1 de janeiro	Dívida em 31/12/2017	Observações
22101011930	AV Braga - Comercio material eletrico	0,00	1 680,43	
22101011957	Maeba-soc.artigos Elect.e Acessor.de Automoveis, L	0,00	817,52	
22101012044	Santos da Cunha 6 Logistica e Transportes,lda.	0,00	979,58	
22101012099	Mecagriminho - Comércio de Máquinas e Alfaias Agrícolas	0,00	2 729,09	
22101012134	Simplux - Instal. e Com. de Mat. Eléct., Lda	0,00	1 203,31	
22101012143	Maria Luisa Araujo Ferreira	0,00	20,00	
22101012200	VIAHERTZ - Radiocomunicações, Lda	0,00	482,78	
22101012204	Sociedade de Rolamentos, Sdr, S.a.	0,00	2 347,92	
22101012243	Jolec- Com. de Material Eléctrico, Lda	0,00	461,25	
22101012246	Quadros & Metas - Consultores Gestão Formação, Lda	0,00	639,60	
22101012252	Rentokil - Serviços Prot. Amb, Lda	0,00	83,03	
22101012313	Bragaequitação Artigos Hipicos Lda	0,00	68,88	
22101012323	Cavagri-cooperativa Agrícola do Alto Cavado,crl	0,00	1 298,06	
22101012326	Cudell - Outdoor Solutions, SA	0,00	724,12	
22101012380	Baticlean,lda	0,00	836,40	
22101012463	Sisfix - Com. Rep. Mat. Inf. e Livraria, Lda.	0,00	184,50	
22101012510	Jpsr, Lda.	0,00	210,50	
22101012559	Cores d'Eleição Ind. Gráfica, Lda	0,00	141,70	
22101012574	Cartolina Dourada - Com. Art. Pa., Unipess., Lda	0,00	1 605,89	
22101012578	Escola de Conducao A Minhota, Lda	0,00	320,00	
22101012597	Uselabel - Publicidade, Lda	0,00	1 121,76	
22101012603	Tecminho -assoc.universidade - Emp.para O Desenvol	0,00	76,50	
22101012627	Nova Agrícola de Braga, Lda.	0,00	1 873,39	
22101012636	Mário Gonçalves,lda.	0,00	2 646,68	
22101012659	Equidraulica - Reparções de Equipamentos Hidraulicos, Lda	0,00	1 153,68	
22101012730	Soprestígio - Com. Band. G. Galhard. Unip., Lda	0,00	22,14	
22101012836	PPT Peças Auto de Braga, Lda	0,00	198,75	
22101012978	Tinta Dourada-recic.consum.de Inform.unip.,lda.	0,00	1 250,89	

Câmara Municipal de Braga

Endividamento - Outras Dívidas a Terceiros

Ano: 2017

Até à data: 31/12/2017

Caracterização da dívida		Dívida em 1 de janeiro	Dívida em 31/12/2017	Observações
22101013114	Recife Desmontagem de Veículos Lda.	0,00	75,00	
22101013125	Pneufeliz - Comércio de Pneus, Lda.	0,00	259,95	
22101013200	Ixus - Formação e Consultadoria	0,00	393,60	
22101013235	Paulo Jorge Pires Mota	0,00	369,00	
22101013284	Simplux II, Lda.	0,00	7 821,36	
22101013321	J. Soares e Rodrigues, Lda	0,00	2 302,81	
22101013366	Caravelas 2000 - Agencia de Viagens e Turismo, Lda.	0,00	2 301,04	
22101013410	Escritório Pronto Comércio de Artigos de Papelaria	0,00	2 328,57	
22101013440	NIMPHER - Soluções Energéticas, Lda.	0,00	2 065,05	
22101013458	A. Teixeira & M. Teixeira, Lda.	0,00	5 107,65	
22101013569	Tipografia Priscos, Lda	0,00	86,10	
22101013657	Competição Subtil - Artigos Desporto, Lda.	0,00	610,69	
22101013681	Pista de Ideias, Lda	0,00	35 793,00	
22101013718	Hospital Privado de Braga, S.a.	0,00	16 601,31	
22101013753	EDP Distribuição de Energia, SA	0,00	266,07	
22101013754	EDP Comercial - Comércio de Energia, SA	0,00	6 146,02	
22101013757	Coteq - Comércio de Tintas e Equipamento Pintura, Lda	0,00	268,38	
22101013766	Positivorisco - Sistemas Contra Incêndio Unipess.,	0,00	494,74	
22101013774	Tabique - Engenharia, Lda.	0,00	3 669,03	
22101013800	Drogália, Lda.	0,00	1 964,79	
22101013809	Socinog , Lda	0,00	1 383,80	
22101013871	Gasin II - Gases Industriais Unipess., Lda	0,00	544,46	
22101013875	CTIB - Centro Técnico Inspeções de Braga, Lda	0,00	61,40	
22101013906	José Manuel Bonjardim de Lima	0,00	3 861,43	
22101013928	BoAssociados, Projectos de Engenharia, Lda	0,00	29 640,24	
22101014024	A S Carvalho-toldos Unipessoal,lda.	0,00	4 710,90	
22101014042	Norurb, S.a.	0,00	25 088,93	
22101014049	Jose Joaquim Pinto Silva Marques	0,00	5 051,98	

Câmara Municipal de Braga

Endividamento - Outras Dívidas a Terceiros

Ano: 2017

Até à data: 31/12/2017

Caracterização da dívida		Dívida em 1 de janeiro	Dívida em 31/12/2017	Observações
22101014096	Hidro-Sopiscinas - Equipamentos Construção e Montagem de Piscin.	0,00	527,96	
22101014107	Flavio Jorge Goncalves Morado	0,00	648,61	
22101014139	Assoc.estu. Direito Regional Local-aedrl	0,00	60,00	
22101014155	Maxitur-empresendimentos Turisticos Lda	0,00	58,00	
22101014167	Between - Challenge and Success, Lda	0,00	5 516,47	
22101014251	Francisco José Ferros Igreja	0,00	202,95	
22101014270	Libório & Santos,ldª	0,00	61,65	
22101014325	Quimitejo - Produtos Químicos, Lda.	0,00	1 968,00	
22101014330	Alfamind - Innovation Systems, Lda.	0,00	19 676,93	
22101014336	Hoteltur - Soc. Gestão Hotelaria e Turismo, Lda.	0,00	857,90	
22101014339	Recheio Cash & Carry, SA	0,00	2 200,03	
22101014350	Seminário de Nossa Senhora da Conceição	0,00	1 722,00	
22101014352	Fernando Vieira Jacinto Unipessoal, Lda	0,00	187,50	
22101014354	MCM - Moreira, Cruz & Magalhães, Lda	0,00	10 789,56	
22101014361	Podium Events, SA	0,00	43 025,00	
22101014371	Higicastro Unipessoal, Lda.	0,00	1 250,67	
22101014375	AIPEL SQ - Atividade de Inspeção Equipamentos Eletromec. Lda	0,00	4 098,36	
22101014382	Pontomarc - Impressões, Lda.	0,00	39,36	
22101014409	Frases Soltas, Lda	0,00	2 460,00	
22101014418	Ideias Aritméticas - Publicidade Unipessoal, Lda	0,00	7 261,92	
22101014430	Exemplesfera, Lda	0,00	781,51	
22101014431	A Transp.central do Campo das Hortas Ld.	0,00	246,00	
22101014453	Prosegur - Companhia de Segurança, Lda	0,00	6 039,30	
22101014462	Silvas Bar, Lda	0,00	710,00	
22101014520	Cerci Braga	0,00	549,99	
22101014543	PBAM- Portuguese Brass Associação De Metais	0,00	5 600,00	
22101014559	Carlos Evangelista de Freitas	0,00	418,32	
22101014597	Carpneu Soc. Comercial Pneus e Acessórios para Automóveis, SA	0,00	925,74	

Câmara Municipal de Braga

Endividamento - Outras Dívidas a Terceiros

Ano: 2017

Até à data: 31/12/2017

Caracterização da dívida		Dívida em 1 de janeiro	Dívida em 31/12/2017	Observações
22101014599	Rosa Maria Peixoto Macedo	0,00	807,91	
22101014602	Primo Peças-comércio De Peças E Acessórios Auto,lda	0,00	782,85	
22101014603	Safetyw Vestuário Cooperativo Equip. Proteção Individual Lda	0,00	2 945,66	
22101014633	Associação Portuguesa De Técnicos De Natação	0,00	300,00	
22101014657	Datajuris Direito E Informática, Lda.	0,00	489,54	
22101014682	Kone Portugal Elevadores, Lda	0,00	655,24	
22101014725	Comrede Marketing E Comunicação Lda.	0,00	615,00	
22101014748	Doctor Blue Unipessoal, Lda.	0,00	4 120,50	
22101014752	Publivaldevez, Unipessoal, Lda	0,00	92 127,00	
22101014776	Microchem	0,00	14,15	
22101014822	Ps Print Unipessoal, Lda.	0,00	209,10	
22101014861	Sofia Szkutnik Lda.	0,00	360,00	
22101014862	Fundação Casa Da Música	0,00	3 997,50	
22101014865	Bonus Itineris - Coop.Qualificação Turística e Territorial Crl	0,00	9 597,69	
22101014879	Malvalux, Unipessoal, Lda	0,00	1 064,42	
22101014910	Líder- Serviços Gerais De Vigilância, Lda	0,00	6 322,99	
22101014921	Herois Dos Sorrisos Lda	0,00	430,50	
22101014925	Plantibraga, Lda	0,00	6 540,74	
22101014947	Correia Fernandes & Associados - Sociedade de Advogados RI	0,00	6 150,00	
22101014957	Espaço Genial Construção Civil E Obras Públicas, S.a.	0,00	767,52	
22101014977	Cofina Media, SA	0,00	217,71	
22101014983	Caldo Entornado - Restauração E Bebidas, Lda	0,00	3 140,50	
22101015071	Instituto de Gestão e Administração Pública	0,00	300,00	
22101015215	N F Pegado Empresa Sinalização E Publicidadeunipessoal Lda	0,00	3 766,01	
22101015219	Cesar Castro Lda	0,00	5 511,08	
22101015223	Hidepixel Lda	0,00	491,88	
22101015245	Manuel Antonio Macedo da Silva	0,00	738,00	
22101015260	M D T A - Associação Malad'arte	0,00	2 900,00	

Câmara Municipal de Braga

Endividamento - Outras Dívidas a Terceiros

Ano: 2017

Até à data: 31/12/2017

Caracterização da dívida		Dívida em 1 de janeiro	Dívida em 31/12/2017	Observações
22101015262	Imaginar Do Gigante unipessoa, Lda	0,00	904,00	
22101015272	Hospivida - Produtos Medicos E Hospitalares Unipessoal Lda	0,00	831,10	
22101015283	Suonart - Associação Cultural	0,00	5 000,00	
22101015289	Vasco Carvalho Unipessoal Lda	0,00	2 759,81	
22101015294	Carlos Domingos Da Silva Ferreira	0,00	1 045,50	
22101015296	Braga & Malheiro Lda	0,00	2 706,00	
22101015298	Sos Commerce,lda.	0,00	213,41	
22101015302	Prodigisubtil - Comércio de Produtos Químicos Lubrificantes	0,00	35 895,18	
22101015319	Neves Júnior & Filhos, Lda	0,00	101,53	
22101015330	S.i.m Floresta Lda	0,00	6 027,00	
22101015399	Lovers & Lollypops, Unipessoal, Lda	0,00	738,00	
22101015409	Claranet - Telecomunicações Sa	0,00	1 414,50	
22101015436	Matilight Lda.	0,00	464,94	
22101015464	More Confort - Indústria E Comércio De Móveis Lda.	0,00	1 845,00	
22101015484	Pinheiro Coelho & Ferreira Sousa, Lda	0,00	243,55	
22101015489	Algeco - Construções Pré Fabricadas S.a.	0,00	41 195,34	
22101015496	Copissaurio Repro, Centro De Impressão, Unipessoal, Lda	0,00	278,52	
22101015523	Lusitania, Companhia de Seguros, Sa	0,00	100,00	
22101015527	Top Partner - Viagens & Soluções Empresariais, Sa	0,00	1 414,80	
22101015537	Os Golfinhos - Associação De Nadadores Salvadores	0,00	7 584,95	
22101015548	Maisdecopias Unipessoal. Lda	0,00	9 641,93	
22101015567	Elisio Teixeira, Lda	0,00	232,47	
22101015579	Alfabeto Padrão, Lda	0,00	688,80	
22101015581	Qual Albatroz, Lda	0,00	270,60	
22101015612	Drogaria Feliz, Lda.	0,00	1 153,50	
22101015631	BAD - Associação Portuguesa de Bibliotecários Arquivistas e Docum	0,00	50,00	
22101017921	One Pixel At The Time, Unipessoal, Lda	0,00	12 300,00	
22101020558	A. Duarte Estofador, Lda.	0,00	724,47	

Câmara Municipal de Braga

Endividamento - Outras Dívidas a Terceiros

Ano: 2017

Até à data: 31/12/2017

Caracterização da dívida		Dívida em 1 de janeiro	Dívida em 31/12/2017	Observações
22101020661	Bruno Manuel Fernandes Unipessoal, Lda	0,00	891,75	
22101020675	Byfurcação Associação Cultural	0,00	1 200,00	
22101020694	Pastelaria Bom Jesus Unipessoal, Ida	0,00	1 371,45	
22101020695	Capitulocenario- Associação para as Artes	0,00	500,00	
22101020696	ELEGANTE PAISAGEM, LDA	0,00	5 300,00	
22101020697	Irmãos Ramoa- Comercio e Industria de Pneus	0,00	5 209,13	
22101020756	Mima & Disciplina-serviços de Apoio Domiciliário,Idª	0,00	1 201,52	
22101020853	Modular Eventos, Lda	0,00	15 238,06	
22101020880	AOH - Assoc. Oficinas com Historia	0,00	7 500,00	
22101020884	SUABIA, LDA	0,00	4 990,00	
22101020920	Rui & Ferreira Comercio de Material de Escritorio e Informatico, Lda	0,00	3 070,70	
22101020938	Assuntos sorridentes - Unipessoal , Lda	0,00	61 635,00	
22101020966	Cotefis- Gestão de Projectos, SA	0,00	6 980,61	
22101020976	Berliinmunkki, Unipessoal Lda	0,00	649,44	
22101020985	Serviplus total S.L.	0,00	11 969,76	
22101020987	Meganor Comercio e Manutenção Auto, Lda	0,00	613,63	
22101021045	Concretos Detalhes Unip. Lda	0,00	6 140,16	
22101021063	Luís Costa	0,00	73,80	
22101021064	DESAFIO PRÉVIO-COMÉRCIO DE PRODUTOS QUÍMICOS	0,00	1 370,78	
22101021086	Lafontana Produções Artísticas Unipessoal, Lda	0,00	650,00	
22101021098	RSCV-Assoc. Rancho Folclórico ST Cecília de Vilaça	0,00	250,00	
22101021105	Jose Augusto & Miguel Costa, Lda	0,00	644,52	
22101021108	SSI DIVE CENTER 735150	0,00	4 723,20	
22101021109	Publitaipas	0,00	268,14	
22101021143	Serro da Costa Faria Lda	0,00	1 530,00	
22101021152	Motion Magma Music Unip. Lda	0,00	492,00	
22101021154	Silvertic-equipamentos Escritório, Lda	0,00	685,40	
22101021172	Planta Livre- Produção e Comercio de Plantas Ornamentais, Ida	0,00	911,60	

Câmara Municipal de Braga

Endividamento - Outras Dívidas a Terceiros

Ano: 2017

Até à data: 31/12/2017

Caracterização da dívida		Dívida em 1 de janeiro	Dívida em 31/12/2017	Observações
22101021210	JLM-Maquinas e Ferramentas, Lda	0,00	4 131,52	
22101021259	Reclacambra Publicidade e Serviços, Lda	0,00	1 968,00	
22101021285	Estevão Guimarães Unipessoal, Lda	0,00	1 168,50	
22101021409	Pianos Rui Macedo, Unipessoal, Lda	0,00	1 168,50	
22101021452	Motivos e Memórias Unipessoal, Lda	0,00	50,00	
22101021545	João da Silva Oliveira	0,00	492,00	
22101021559	Liberta - Facility Services, Lda.	0,00	350,98	
22101021593	MREDIS,Lda	0,00	8 652,46	
22101021621	Rui Jorge Pereira de Matos	0,00	762,60	
22101021641	Sovial - Soc. Viaturas Aluguer, Lda	0,00	1 130,16	
22101021642	Paulo Salvador Pimenta da Costa	0,00	204,00	
22101021663	Nósnalinha, Lda	0,00	147,60	
22101021674	Planeta Tangerina Design e Comunicação, Lda	0,00	307,50	
22101021701	Tiago Emanuel Araújo Marques	0,00	200,00	
22101021706	Nicolau Avelar Ferreira Tudela	0,00	120,00	
22101021714	Synciclo.energia, Lda	0,00	186,94	
22101021834	Sofia Conceicao Moreira Rocha	0,00	55,00	
22101021835	ELISEU DA SILVA MOREIRA	0,00	337,70	
	Total de Rúbrica de Balanço	0,00	941 511,62	
228002074	Associação Académica Universidade do Minho	1 476,00	553,50	
228002114	Fidelidade - Companhia de Seguros S.A.	14 891,97	4 031,64	
228002173	Predirrior- imobiliária, S.a. e Outra	86,10	0,00	
228002248	Bratecnica-reclamos Luminosos, Lda	0,00	8 573,10	
228002287	Ambiflora, Lda.	530,00	7 336,86	
228006768	Marta Cristina Fernandes Da Encarnação Ferreira	1 090,00	0,00	
228009228	Maria Fernanda Gaspar Tavares	1 477,82	0,00	
228009807	Carlos A. Vieira & Filho Construções, Lda.	5 381,25	13 960,50	
228010002	Vidraria Santa Cruz, Lda.	1 375,92	0,00	

Câmara Municipal de Braga

Endividamento - Outras Dívidas a Terceiros

Ano: 2017

Até à data: 31/12/2017

Caracterização da dívida		Dívida em 1 de janeiro	Dívida em 31/12/2017	Observações
228010010	Agrifer - Equip.Agrícolas e Industriais ,Lda.	913,37	1 851,64	
228010046	Fernando Oliveira Carvalho	18,40	3 896,01	
228010052	Gandias-sociedade de Representacoes, L.da	7 192,60	1 233,19	
228010065	João Francisco e Outros	310,57	0,00	
228010073	Jose Peixoto Rodrigues & Compº Ldª	3 475,02	0,00	
228010074	Bmcar - Tlci - Automóveis, S.a.	325,93	37,93	
228010080	Livraria Minho-Ferreira & Salgado, Lda.	0,00	25,00	
228010088	Manuel Duarte Domingues & Filhos Lda	3 349,54	0,00	
228010095	Mauricio Queiros, Lda.	0,00	6,00	
228010110	Torres & Braga Lda	664,19	0,00	
228010139	Toyota Caetano , Sa	403,44	0,00	
228010154	Jorge Pires Morado	8 019,31	4 619,08	
228010166	Diesel Teste - Soc.rep.bombas Injectoras	6 569,42	8 775,75	
228010167	Veloso & Troca,lda.	442,80	0,00	
228010171	Xavier Ferreira & Filhos,s.a.	759,42	188,61	
228010200	Caso - Consultores Assoc. Org. Informat.	5 126,64	1 255,97	
228010209	Instituto de Soldadura e Qualidade	1 752,75	0,00	
228010217	Artur Carvalho Santos & Filhos Lda	0,00	135,30	
228010234	José Carvalho Sucessores,lda	8,00	0,00	
228010248	Tecnigrafica - Sebastião Pereira da Silva, Lda	4 767,90	2 097,15	
228010267	BCINERGIA - Intalações Elétricas, S.A.	2 781,83	0,00	
228010269	Pefipresa - Protecção Contra Incendios	360,81	0,00	
228010280	Cmi-comercio de Produtos Quimicos Lda.	0,00	67,10	
228010285	Beltrão Coelho (minho)sistemas de Esc.la.	167,28	0,00	
228010288	Bidiesel Reparações, Lda	1 911,01	1 369,76	
228010289	Cimenteira do Louro, S.A	0,00	6 115,56	
228010290	Oswaldo Louro Sa	243,81	0,00	
228010291	R.E.D.-Relvados e Equipamentos Desportivos, Lda	495,94	942,67	

Câmara Municipal de Braga

Endividamento - Outras Dívidas a Terceiros

Ano: 2017

Até à data: 31/12/2017

Caracterização da dívida		Dívida em 1 de janeiro	Dívida em 31/12/2017	Observações
228010295	Repsol Portuguesa, S.A.	0,00	73 990,40	
228010328	A. Cunha - Madeiras & Lenhas,lda	466,83	0,00	
228010333	Recauchutagem Ramoa, SA	7 145,46	2 262,51	
228010335	Tipoprado Artes Gráficas, Lda	0,00	140,22	
228010341	Luciano Peixoto Silva Igreja	4 809,41	2 342,98	
228010355	Resopre-Soc.Rev.de Aparelhos de Precisão, S.A.	0,00	962,94	
228010362	Carla Baixo Unipessoal, lda	0,00	24,60	
228010366	Irmaos Sores Ferreira,lda.	79,09	0,00	
228010369	Nor Portugal - Publicidade Lda	462,48	0,00	
228010372	Capa & Ferreira Lda.	5 781,82	3 514,48	
228010375	Escapcar- Escapes e Acessorios P/ Autom.	1 401,75	796,52	
228010376	Bragatem Baterias Lda.	1 621,31	2 111,50	
228010379	Antonio Pereira Costa (Casa das Chaves)	442,00	266,50	
228010384	Primate - Materiais de Construcao, Lda.	5 689,24	0,00	
228010415	TUB - Transportes Urbanos de Braga, EM	55 340,37	276 757,72	
228010418	Celeiro de Adaúfe, Lda.	12 453,23	1 097,06	
228010421	José Joaquim da Silva Marques	2 693,70	2 714,50	
228010426	Alberto Barbosa & Filhos,lda	1 924,84	0,00	
228010427	Iberoki - Comércio Produtos Quimicos, Lda	2 316,09	693,72	
228010437	Corsar - Equipamentos e Produtos Ind., Lda	249,08	207,56	
228010439	Jose Pinto Cardoso, S.A	0,00	207,38	
228010440	Arcada Nova - Com. Marketing Publicidade, SA.	2 051,03	4 817,40	
228010441	Empresa Diário Minho Lda,	1 478,70	1 294,25	
228010444	IB - Agência para a Dinamização Económica, E.M.	121 846,88	56 561,06	
228010448	Empiphone - Com. de Telecomunicações, Lda	0,00	1 894,20	
228010449	Viveiroplantas - Abel de Pinho Moreira, Lda	528,90	0,00	
228010450	Contrafogo - Equipamentos de Seguranca, Unipessoal, Lda	253,38	0,00	
228010453	Intergraph Portugal , SA	7 847,40	0,00	

Câmara Municipal de Braga

Endividamento - Outras Dívidas a Terceiros

Ano: 2017

Até à data: 31/12/2017

Caracterização da dívida		Dívida em 1 de janeiro	Dívida em 31/12/2017	Observações
228013875	CTIB - Centro Técnico Inspeções de Braga, Lda	0,00	229,95	
228013900	Opium, Lda	0,00	8 856,00	
228013906	José Manuel Bonjardim de Lima	20 038,69	356,70	
228013911	Avelino de Amorim Gomes	16 008,72	210,80	
228013938	Galp Power, SA	14 332,78	17 513,45	
228013955	Ferreira & Irmãos Lda.	651,12	576,31	
228013966	Leonel Coelho Equip.hoteleir.unipes.lda	2 183,25	0,00	
228013982	Ccm Mármore e Granitos, Lda	0,00	11 789,80	
228014014	Novidadextra , Lda	356,85	0,00	
228014019	Marisa De Jesus Vieira	2 900,00	0,00	
228014021	Rosália Maria Rodrigues Passinhas	615,00	0,00	
228014023	ZMG Unipessoal Lda	1 451,40	0,00	
228014024	A S Carvalho-toldos Unipessoal,lda.	2 843,76	916,35	
228014027	Carmen Cristina Eugénio Viegas	1 650,00	0,00	
228014028	Domingos & Belkis	1 518,50	0,00	
228014030	Vitor Soares Sociedade Construções, Lda	17 515,20	13 714,50	
228014038	Orlando Araújo Silva e Outro	918,11	0,00	
228014042	Norurb, S.a.	0,00	41 619,29	
228014043	Soltrafego - Soluções de Trânsito Estac.	3 690,00	0,00	
228014049	Jose Joaquim Pinto Silva Marques	0,00	17 160,47	
228014056	António J G Teixeira & Manuel J G Teixeira	0,00	9 431,64	
228014079	Com-club de Orientação do Minho	0,00	3 860,00	
228014084	Japel - Montagens Eléctricas, Lda	4 516,34	11 696,37	
228014096	Hidro-Sopiscinas - Equipamentos Construção e Montagem de Piscin.	2 303,84	93,79	
228014106	Clube dos Caçadores de Braga	11 250,00	0,00	
228014107	Flavio Jorge Goncalves Morado	2 690,81	753,85	
228014112	Federação de Caçadores do Entre-douro-e-minho	1 000,00	0,00	
228014120	Media 360, Lda.	0,00	1 832,70	

Câmara Municipal de Braga

Endividamento - Outras Dívidas a Terceiros

Ano: 2017

Até à data: 31/12/2017

Caracterização da dívida		Dívida em 1 de janeiro	Dívida em 31/12/2017	Observações
228010470	Express AR - Mont. Rep. Assistência de Condicionadores	0,00	1 228,77	
228010473	AGARB - Maquinas e Ferramentas, Lda	3 350,66	0,00	
228010483	António Peixoto Dias & C ^a .Id ^a .	990,15	0,00	
228010496	Bragahabit - Empresa de Municipal de Habitação de Braga, EM	0,00	12 300,00	
228010499	Pedro da Silva Teixeira & Filhos, Lda	5 303,15	0,00	
228010503	Agere - Empresa de Águas, Efluentes e Resíduos de Braga, EM	281 149,34	885 594,97	
228010509	EDP - Serviço Universal, SA	0,00	2 623,96	
228010514	Arpe Imagem-informatica E Artes Graficas	1 399,74	0,00	
228010517	Ctt - Correios de Portugal, S.a.	0,00	5 705,77	
228010547	Jorge Manuel Bernardes Ferreira	490,77	0,00	
228010550	Grupnor - Elevadores de Portugal, Lda.	514,14	0,00	
228010574	Banda de Música de Cabreiros	0,00	650,00	
228010588	Urbibraga - Administ. de Condomínios, Lda	283,09	283,09	
228010591	Grafibraga - Artes Gráficas, Lda	897,41	13 385,53	
228010593	Fundação Bracara Augusta	0,00	61 500,00	
228010670	Universidade do Minho	11 757,20	0,00	
228010677	Controlauto, SA	503,82	798,20	
228010679	Confiauto - Indust. e Com. de Automóveis, Lda	200,64	0,00	
228010693	Otis Elevadores, Ld ^a	0,00	811,74	
228010724	Condomínio Bracara Augusta	204,00	0,00	
228010733	Espiral-associação Humanitária C. Recreativa Braga	200,00	300,00	
228010741	Conservatório de Música Calouste Gulbenkian	150,00	550,00	
228010756	Cruz Vermelha Portuguesa - Delegação de Braga	675,00	370,00	
228010786	Casa do Professor	61,50	0,00	
228010799	Martins & Martins L.da	894,39	68,08	
228010814	Hotéis do Bom Jesus, SA	11 179,00	600,00	
228010815	Santos da Cunha 3	153,15	189,22	
228010817	A. Silva, Lda	3 467,76	558,42	

Câmara Municipal de Braga

Endividamento - Outras Dívidas a Terceiros

Ano: 2017

Até à data: 31/12/2017

Caracterização da dívida		Dívida em 1 de janeiro	Dívida em 31/12/2017	Observações
228010880	Associação Cultural e Festiva "Os Sinos da Sé"	630,00	0,00	
228010891	Casa do Povo de Lomar	0,00	250,00	
228010899	RESTAURANTE BAR COZINHA DA SÉ, UNIPESSOAL, LDA.	294,90	0,00	
228010929	Grupo Canto D'aqui - Musica Tradicional Portuguesa	400,00	0,00	
228010937	Limpinho - Sociedade de Limpezas, Lda	952,02	2 856,06	
228010943	Associação Cultural e Recreativa de Cabreiros	250,00	0,00	
228010958	GASNOR - Com. de Gás e Electrodomésticos, Lda	278,25	819,21	
228010983	Associação Cultural e Recerativa- Helios de Figueiredo	150,00	0,00	
228010984	F.A. Lima & Filhos, Lda.	0,00	18 662,59	
228011045	Grupo Folclorico S.martinho De Tibaes	250,00	0,00	
228011056	Rancho Folclorico de Este Sao Mamede	0,00	250,00	
228011091	Bracril - Reclamos Luminosos, Lda.	11 662,86	0,00	
228011107	Top Atlântico - Viagens e Turismo, SA	447,00	0,00	
228011166	Pichelaria Veiga, Lda	9 514,28	741,84	
228011173	MEO - Serviços de Comunicações e Multimédia, S.A.,	12 299,28	12 289,44	
228011175	Trialarmes, Lda	483,39	804,42	
228011181	Extincêndios - Equipamentos de Protecção e Segurança, S.A.	26 609,96	1 784,92	
228011186	Konica Minolta Business Solutions Portugal, Un.Ida	150,06	1 372,68	
228011211	APPACDM de Braga Assoc.pais A.c. Def. Mental	3 752,73	0,00	
228011248	Piroctecnia Minhota, Lda	12 300,00	0,00	
228011302	Imporquímica	427,15	421,03	
228011306	Livraria Bracara, Lda.	0,00	1 761,95	
228011330	Ribeiro & Bastos, Lda.	0,00	1 107,17	
228011334	Jose Reis Duarte & C. Lda	73,80	0,00	
228011336	Tin Bra Grupo de Teatro Infantil de Braga	1 700,00	2 700,00	
228011337	Sociedade de Investimentos Turísticos do Carandá, Ida.	2 206,00	251,00	
228011347	Oásis Urbano Equipamentos Para Decoração Urbana, Lda	1 426,80	0,00	
228011348	Caum - Coro Académico da Universidade do Minho	1 000,00	0,00	

Câmara Municipal de Braga

Endividamento - Outras Dívidas a Terceiros

Ano: 2017

Até à data: 31/12/2017

Caracterização da dívida		Dívida em 1 de janeiro	Dívida em 31/12/2017	Observações
228011377	Paleta de Ideias- Creative Studi, Lda	15 006,00	184,50	
228011383	Teatro Circo de Braga, EM, SA	50 482,11	30 048,47	
228011404	Famo Comercial - Mobiliário de escritório, Lda	1 500,21	0,00	
228011441	Polícia de Segurança Pública	3 976,78	0,00	
228011451	Irmaos Peixoto,lda	151,05	6 589,63	
228011492	J.m.& Costa, Lda	218,20	464,94	
228011541	Areal Editores, S.A.	0,00	200,42	
228011543	Autoportas - Portas e Automatismos, Lda.	184,50	0,00	
228011560	Farmácia Coelho, SA	192,30	0,00	
228011568	Ambergo-est.e Equip.controlo Ambiental,lda.	934,80	0,00	
228011666	Biobraga - Sistemas e Consumíveis de Higiene, Lda	97,34	779,02	
228011696	Artur Costa, Lda.	661,74	0,00	
228011716	Irg-inspecções Técnicas S.a.	85,00	0,00	
228011723	Vidraria Maximinense, Lda	1 358,21	3 341,78	
228011733	Sociedade Portuguesa De Autores Crl	5 394,00	6 220,78	
228011754	Capa & Filhos, L.da	0,00	654,98	
228011775	Sistemas Eletronicos Seg.integrada,lda,	118,08	0,00	
228011788	CGITI Portugal , SA	4 883,82	0,00	
228011802	Brás & Vasconcelos, Lda	166,13	427,80	
228011807	Centro Cultural Social Santo Adriaio	150,00	0,00	
228011810	Bragaparkes - Estacionamento de Braga, SA	2 700,01	28 247,01	
228011817	EGomes, Lda.	1 298,07	508,39	
228011823	Administração do Shopping Santa Cruz	982,78	0,00	
228011824	Zefcolor Lda	0,00	322,51	
228011836	Graficamares, Lda	6 890,00	9 487,00	
228011865	Ilídio Mota - Petróleos e Derivados, Lda	2 300,00	3 770,81	
228011871	Megatrónica - Informática e Electrónica, Lda.	552,86	0,00	
228011880	Agostinho da Costa Ribeiro & Filhos, Lda	13 357,80	0,00	

Câmara Municipal de Braga

Endividamento - Outras Dívidas a Terceiros

Ano: 2017

Até à data: 31/12/2017

Caracterização da dívida		Dívida em 1 de janeiro	Dívida em 31/12/2017	Observações
228011911	NOS Comunicações, SA	0,00	373,88	
228011917	Cartonagem S. Tiago, Lda	12,25	175,99	
228011930	AV Braga - Comercio material eletrico	4 630,17	552,46	
228011933	Carpimaga Carpintaria, Ida	0,00	664,20	
228011947	Associacao Norte Cultural	0,00	5 250,00	
228011949	Provilojas - Comercio de Rações, Lda	3 110,67	896,66	
228011952	Coisas de Artista-materiais Para Belas Artes Lda.	0,00	73,90	
228011956	Cin - Corporacao Industrial do Norte, Sa	217,82	0,00	
228011957	Maeba-soc.artigos Elect.e Acessor.de Automoveis, L	0,00	160,21	
228011958	Manutenção de Radiadores« Pitra » Unipessoal,Lda	448,95	0,00	
228011995	Silfarmetal - Serrelharia Civil, Lda	0,00	5 311,18	
228012002	Geosolos - Técnicos Consultores, Lda	6 279,15	897,90	
228012024	Associação Industrial do Minho	148,83	0,00	
228012034	Bricantel-com.mat.eletrico Braganca,Ida	11 489,06	0,00	
228012044	Santos da Cunha 6 Logistica e Transportes,Ida.	578,37	578,36	
228012049	Joao Tiago Pizarro De Campos Magalhaes	580,00	100,00	
228012074	Oficina de S. Jose, Instituto Particular Solidarie	4 696,45	7 570,40	
228012081	Francisco Rodrigues Pinheiro	80,00	0,00	
228012085	Direnor - Com. Est. Cons. Div. Regional, Lda	3 382,50	3 382,50	
228012099	Mecagriminho - Comércio de Máquinas e Alfaias Agrícolas	0,00	6 016,98	
228012124	Vidrograça - Serralharia E Vidraria,Ida.	1 474,99	0,00	
228012130	Minhomedica-equipamento M Hospitalar,Ida	132,10	0,00	
228012134	Simplux - Instal. e Com. de Mat. Eléct., Lda	12 474,91	600,71	
228012170	Madiconfiança - Madeiras, Lda	220,86	2 606,12	
228012200	VIAHERTZ - Radiocomunicações, Lda	0,00	191,14	
228012204	Sociedade de Rolamentos, Sdr, S.a.	0,00	391,30	
228012243	Jolec- Com. de Material Eléctrico, Lda	3 079,92	2 375,75	
228012252	Rentokil - Serviços Prot. Amb, Lda	83,03	0,00	

Câmara Municipal de Braga

Endividamento - Outras Dívidas a Terceiros

Ano: 2017

Até à data: 31/12/2017

Caracterização da dívida		Dívida em 1 de janeiro	Dívida em 31/12/2017	Observações
228012273	Augusto Costa & C ^a .,lda.	3,35	0,00	
228012294	Joaquim Machado, S.A.	49,41	52,50	
228012313	Bragaequitação Artigos Hípicos Lda	688,80	0,00	
228012323	Cavagri-cooperativa Agrícola do Alto Cavado,crl	119,75	759,90	
228012325	Fritempo - Comércio de Equipamentos de Frio e Ar Condicionado, Lc	767,98	408,34	
228012326	Cudell - Outdoor Solutions, SA	648,14	2 389,66	
228012333	Francisco Ramoa - Imp. Cópias Design, Lda	635,91	0,00	
228012343	Seprem - Serviços de Precisão do Minho, Lda	14 771,78	0,00	
228012346	Movijovem	0,00	9 000,00	
228012379	O Ferrolho- Comercio de Ferragens, Lda.	253,66	0,00	
228012380	Baticlean,lda	0,00	1 819,13	
228012389	Martins Ferreira - Comercio de Produtos Siderurgicos SA	32,93	0,00	
228012408	Instituto Tecnológico do Gás	0,00	1 440,00	
228012413	Schreder Iluminação, S.a.	131,61	0,00	
228012463	Sisfix - Com. Rep. Mat. Inf. e Livraria, Lda.	535,05	36,90	
228012480	Jobarfe,s.a.	0,00	861,00	
228012536	Sa Gomes, Ld ^a	231,44	0,00	
228012559	Cores d'Eleição Ind. Gráfica, Lda	414,51	7 261,56	
228012562	Jose Martins Castro & Filhos, Lda.	900,24	257,57	
228012574	Cartolina Dourada - Com. Art. Pa., Unipess., Lda	692,59	301,07	
228012578	Escola de Conducao A Minhota, Lda	320,00	0,00	
228012582	Estevauto - Rep. Automóveis Chap. Pint. Lda	1 861,85	3 104,83	
228012597	Uselabel - Publicidade, Lda	1 764,63	1 309,95	
228012603	Tecminho -assoc.universidade - Emp.para O Desenvol	855,00	8 313,00	
228012627	Nova Agrícola de Braga, Lda.	2 846,48	348,00	
228012659	Equidraulica - Reparções de Equipamentos Hidraulicos, Lda	312,59	8 854,25	
228012685	It Peers - Serviços Tecnologias de Informação, SA	1 722,00	4 924,92	
228012687	Alexandre Barbosa Borges II - Imobiliária, SA	5 508,80	0,00	

Câmara Municipal de Braga

Endividamento - Outras Dívidas a Terceiros

Ano: 2017

Até à data: 31/12/2017

Caracterização da dívida		Dívida em 1 de janeiro	Dívida em 31/12/2017	Observações
228012730	Soprestígio - Com. Band. G. Galhard. Unip., Lda	1 504,85	1 298,88	
228012777	Valter Ferreira Arcanjo, Lda	1 104,63	2 468,47	
228012797	Quatenaire - Consultoria para o Desenvolvimento S.A.	0,00	13 099,50	
228012816	EDP Gás - Serviço Universal, S.A.	0,00	7 578,93	
228012834	Paulo & Daniela - Comércio de Peças Auto, Lda	333,01	3 388,58	
228012836	PPT Peças Auto de Braga, Lda	1 387,06	446,02	
228012846	A. Monteiro - Akiko Ivone Yanagui Monteiro	2 952,00	0,00	
228012862	Caminhos Romanos - Unipessoal Lda.	1 015,62	0,00	
228012898	G. Castro, R. Silva, A. Dias & F. Amorim, SROC, Lda.	0,00	4 501,80	
228012911	Filfogo Comercio De Material Segurança	0,00	123,00	
228012915	Ferreira & Lima, L.da	3 645,99	222,77	
228012978	Tinta Dourada-recic.consum.de Inform.unip.,lda.	1 473,86	0,00	
228013046	José Leite Silva	0,00	75,01	
228013053	Jobraga Comércio De Ferragens, Lda	987,83	49,15	
228013077	Felicio & Almeida, Lda	1 867,51	0,00	
228013096	Ambisig	4 151,25	4 151,25	
228013103	Zumzum Perfeito Unipessoal, Lda	500,00	0,00	
228013114	Recife Desmontagem de Veículos Lda.	175,00	30,00	
228013115	Gitak Lda.	670,60	0,00	
228013118	Braquinagem Corte Quinagem De Chapa,lda	1 183,45	0,00	
228013125	Pneufeliz - Comércio de Pneus, Lda.	2 469,06	0,00	
228013134	Agrupamento de Escolas Carlos Amarante	105,00	0,00	
228013148	Pronado Serviços Equipam.de Natação Lda.	0,00	867,77	
228013151	Tacominho Reaparação Tacógrafos Unip. , Lda.	246,88	74,24	
228013166	Manuela Freitas Arte e Textil, Lda	0,00	482,90	
228013190	Jet-stand - Montagem de Stands,feiras,expos.lida.	0,00	30 750,00	
228013235	Paulo Jorge Pires Mota	1 020,90	1 414,50	
228013238	Bracaramoldura,lda.	264,97	467,19	

Câmara Municipal de Braga

Endividamento - Outras Dívidas a Terceiros

Ano: 2017

Até à data: 31/12/2017

Caracterização da dívida		Dívida em 1 de janeiro	Dívida em 31/12/2017	Observações
228013251	Schindler Ascensores e Escadas Rolantes, SA	0,00	33 608,47	
228013262	Bramédica Fisio Produtos de Saúde, Lda	0,00	6,30	
228013271	Indústria de Madeiras Irmãos Craveiro, La ^a	1 087,57	0,00	
228013284	Simplux II, Lda.	8 990,92	3 319,25	
228013298	Interfire, Lda.	0,00	494,94	
228013299	Dias e Vicentes, Lda	90 724,06	258,30	
228013321	J. Soares e Rodrigues, Lda	4 028,99	5 073,40	
228013324	Bricodumonde - Unipessoal, Lda.	3 266,82	2 745,35	
228013343	António Manuel Castanheira	0,00	900,00	
228013350	João & Adolfo, Lda.	170,00	0,00	
228013356	Francisco Miguel Botelho Gomes	345,70	689,20	
228013360	Torrestir-transp.nacionais e Internacionais,s.a	0,00	92,25	
228013362	Bentex - António Conceição Guimarães Unipessoal, Lda.	292,44	2 643,89	
228013366	Caravelas 2000 - Agencia de Viagens e Turismo, Lda.	1 243,79	9 648,52	
228013401	Maria Alice Peixoto Amaral Teixeira	43,05	120,00	
228013410	Escritório Pronto Comércio de Artigos de Papelaria	195,58	0,00	
228013432	Hmcb Unipessoal, Lda	608,85	4 452,60	
228013446	Universidade do porto	320,00	0,00	
228013458	A. Teixeira & M. Teixeira, Lda.	6 494,40	1 270,47	
228013492	Assoc Municípios De Fins Específicos	3 600,00	0,00	
228013494	Paulo César Azevedo Figueiredo Da Silva	147,60	0,00	
228013510	Casa Da Gaia-centro De Cultura Desporto E Rec. De Argoncilhe	14 550,00	0,00	
228013536	Inter Voz Publicidade, Lda.	0,00	2 446,09	
228013543	Tar Braga, Lda	7 312,27	4 804,31	
228013544	Luis Matos - Estores E Toldos Unipessoal, Lda.	2 927,40	1 395,00	
228013579	Soc.prestação Serviços Engenh. Civil, Sa	3 382,50	3 382,50	
228013581	Gestfire - Sistemas Contra Incêndio, Lda	0,00	70,23	
228013585	S&b Motores, Lda	542,65	937,79	

Câmara Municipal de Braga

Endividamento - Outras Dívidas a Terceiros

Ano: 2017

Até à data: 31/12/2017

Caracterização da dívida		Dívida em 1 de janeiro	Dívida em 31/12/2017	Observações
228013605	Paleta Letras-edição Livros Unipess.Ida.	1 766,03	4 895,40	
228013611	Condominio Do Predio Na Praça Da Justiça	266,16	266,15	
228013626	Albergaria Bracara Augusta, Lda.	69,00	218,90	
228013637	LABCAL, S.A.	0,00	376,77	
228013657	Competição Subtil - Artigos Desporto, Lda.	4 613,73	851,16	
228013660	Aig Europe Limited	0,00	7 968,19	
228013681	Pista de Ideias, Lda	612,91	0,00	
228013682	Sar-soluções Automação E Robótica,Ida.	0,00	1 928,55	
228013695	PH - Informática e Microsistemas, S.A	39 373,78	0,00	
228013707	Mastersave , Lda	0,00	242,31	
228013718	Hospital Privado de Braga, S.a.	0,00	2 788,05	
228013720	BOBINARMIL REBOBINAGENS DE ARMIL, LDA.	0,00	16 567,37	
228013721	Auto - Sueco, Lda	608,00	339,44	
228013723	Emesingular, Lda.	6 118,27	0,00	
228013732	Maria Armanda Alves Gonçalves Ferreira	73,80	273,80	
228013753	EDP Distribuição de Energia, SA	517,89	177,64	
228013754	EDP Comercial - Comércio de Energia, SA	24 945,98	10 358,68	
228013757	Coteq - Comércio de Tintas e Equipamento Pintura, Lda	954,49	231,70	
228013759	José Ferreira & Mário Ferreira Lda.	1 800,84	54,74	
228013766	Positivorisco - Sistemas Contra Incêndio Unipess.,	2 089,96	2 253,04	
228013768	XDOC - Equipamentos de Escritório, Lda	310,65	3 050,16	
228013792	ACIJE- Assoc. do Coro Infanto- Juvenil de Esporões	0,00	400,00	
228013798	Clamix Comércio De Vestuário,Ida.	488,31	698,52	
228013800	Drogália, Lda.	2 572,00	3 029,05	
228013809	Socinog , Lda	4 833,91	3 668,77	
228013835	Aquario Comercio Electronica Sa	57,23	5,00	
228013845	Idonic, Lda	0,00	12,30	
228013871	Gasin II - Gases Industriais Unipess., Lda	1 598,59	1 962,02	

Câmara Municipal de Braga

Endividamento - Outras Dívidas a Terceiros

Ano: 2017

Até à data: 31/12/2017

Caracterização da dívida		Dívida em 1 de janeiro	Dívida em 31/12/2017	Observações
228014138	Restaurante - O Alexandre, Lda	414,75	66,80	
228014139	Assoc.estu. Direito Regional Local-aedrl	70,00	750,01	
228014148	Sus-skill Utilities Systems, Lda	5 044,23	0,00	
228014149	Miguel Antonio Carvalho Soares Caldas	0,00	125,20	
228014150	Artur Barbosa De Aguiar	170,00	0,00	
228014153	Maria Margarida Gomes Dias Azenha	0,00	930,88	
228014155	Maxitur-empresendimentos Turisticos Lda	4 983,00	0,00	
228014157	Companhia Seguros Acoreana, SA	196 345,24	102 259,94	
228014167	Between - Challenge and Success, Lda	0,00	12 115,50	
228014170	Mobpro - Electronics And Technology,lda	0,00	553,50	
228014179	Associação Florestal do Cavado	4 876,00	0,00	
228014180	Terra Explêndida Unipessoal, Lda.	0,00	738,00	
228014181	Reclatempo-reclamos e Publicidade, Lda	2 115,60	0,00	
228014196	Cision -distrib.inform.geral S.a	792,12	792,12	
228014234	Bobiminho-bibinag.mot.maq.eletricas Lda	189,91	0,00	
228014246	Cati - Centro Atlântico das Tecnologias de Informação, Lda.	2 500,00	0,00	
228014251	Francisco José Ferros Igreja	1 868,15	480,94	
228014257	Manuel António da Silva Duarte	1 630,61	0,00	
228014270	Libório & Santos,lda	568,95	72,70	
228014275	Bruno Miguel Soeiro Ribeiro Veiga	0,00	138,88	
228014293	Cooperativa de Solidariedade Social João Paulo II,	0,00	650,00	
228014295	Girpe - Segurança Privada, Lda.	10 415,22	45 132,59	
228014325	Quimitejo - Produtos Químicos, Lda.	814,75	814,75	
228014330	Alfamind - Innovation Systems, Lda.	10 332,00	0,00	
228014336	Hoteltur - Soc. Gestão Hotelaria e Turismo, Lda.	1 193,10	0,00	
228014339	Recheio Cash & Carry, SA	253,04	0,00	
228014350	Seminário de Nossa Senhora da Conceição	0,00	6 033,04	
228014352	Fernando Vieira Jacinto Unipessoal, Lda	1 488,75	0,00	

Câmara Municipal de Braga

Endividamento - Outras Dívidas a Terceiros

Ano: 2017

Até à data: 31/12/2017

Caracterização da dívida		Dívida em 1 de janeiro	Dívida em 31/12/2017	Observações
228014354	MCM - Moreira, Cruz & Magalhães, Lda	1 910,06	2 917,44	
228014369	Sepri - Medicina no Trabalho, Lda.	4 163,32	1 761,00	
228014371	Higicastro Unipessoal, Lda.	121,16	0,00	
228014375	AIPEL SQ - Atividade de Inspeção Equipamentos Eletromec. Lda	4 014,72	6 816,66	
228014376	Opera Omnia Unipessoal, Lda.	4 950,20	0,00	
228014382	Pontomarc - Impressões, Lda.	67,65	0,00	
228014392	Jet Cooler Aguas e Cafés,sa	99,09	116,13	
228014394	Fundação O Seculo Ao Serviço Da Infancia Desprotegida	2 860,00	0,00	
228014399	Bestsound - Produções, Lda.	13 284,00	0,00	
228014409	Frases Soltas, Lda	1 230,00	6 457,50	
228014420	Brasolar, Lda	0,00	3 616,20	
228014430	Exemplesfera, Lda	4 731,28	1 428,88	
228014431	A Transp.central do Campo das Hortas Ld.	265,68	750,30	
228014453	Prosegur - Companhia de Segurança, Lda	4 118,04	0,00	
228014456	Fedirbra - Comércio de Material Elétrico, Lda	73,87	0,00	
228014465	Econ Eco Construção, Lda	0,00	4 503,57	
228014488	Manuel, António & Liliana, Lda	2 476,89	3 854,78	
228014506	Albergaria Senhora-A-Branca, Lda.	1 235,00	78,00	
228014507	Tomiworld, Lda	0,00	1 968,00	
228014531	Bombos Com Alma Associação	0,00	5 000,00	
228014553	Associação Velha Lamparina - União de Artes e Ofícios e Recreação	4 120,00	1 980,00	
228014559	Carlos Evangelista de Freitas	199,75	0,00	
228014576	Manuel Faria Fonseca	0,00	398,83	
228014585	Xz Consultores, Sa	0,00	4 428,00	
228014597	Carpneu Soc. Comercial Pneus e Acessórios para Automóveis, SA	1 795,60	1 853,13	
228014599	Rosa Maria Peixoto Macedo	791,82	408,10	
228014602	Primo Peças-comércio De Peças E Acessórios Auto,lda	878,21	1 171,97	
228014605	Palasegur Unipessoal,lda	0,00	658,05	

Câmara Municipal de Braga

Endividamento - Outras Dívidas a Terceiros

Ano: 2017

Até à data: 31/12/2017

Caracterização da dívida		Dívida em 1 de janeiro	Dívida em 31/12/2017	Observações
228014607	Malcor - Serralharia e Construção, Unipessoal, Lda	10 289,78	1 668,50	
228014609	Hospedadoria do Convento de Tibães, Lda	975,00	0,00	
228014631	Santa Casa da Misericórdia de Braga	2 000,00	0,00	
228014638	MVA- Magalhães, Viana, Antunes & Associados - Sociedade de Adv	4 483,35	0,00	
228014644	Cea-cooperativa De Ensino Artístico, Crl	150,00	0,00	
228014646	Bayer Portugal	445,20	0,00	
228014653	Administração do Condomínio	397,34	397,34	
228014657	Datajuris Direito E Informática, Lda.	734,31	244,77	
228014659	Armeios Insufláveis Publicitários,lda.	0,00	707,25	
228014661	Hotti - Braga Hotels, S.a.	1 688,40	0,00	
228014672	MCI - Maurílio Caires Informática, Lda.	0,00	4 206,60	
228014675	Hortodonorte Jardinagem,lda.	0,00	17 582,85	
228014701	Expovertente, Lda	1 633,44	0,00	
228014706	Andre Cunha Goncalves Soares	0,00	1 586,70	
228014721	Danke Advertising, SA	538,30	6 749,42	
228014725	Comrede Marketing E Comunicação Lda.	615,00	4 305,00	
228014736	Instituto Nacional De Investigação E Veterenária,ip	19,68	0,00	
228014737	Reflectil li -comercialização Produtos Segurança Lda	197,78	0,00	
228014742	Peixoto e Rodrigues & Travessa, Lda	0,00	239,85	
228014752	Publivaldevez, Unipessoal, Lda	1 107,00	0,00	
228014754	Cristina Carneiro Unipessoal, Lda	1 476,00	0,00	
228014762	João Reis Pinto	2 950,00	0,00	
228014773	Fernando Miguel Pinto Prieto Machado	0,00	276,75	
228014774	Academia Bernardo da Costa - Formação e Consultoria Lda	0,00	7 388,50	
228014776	Microchem	1 238,62	2 302,90	
228014792	Miguel Palmeiro Designer Unipessoal, Lda	4 290,86	0,00	
228014806	Multicris - Centro Cópias, Lda.	0,00	116,03	
228014809	Ritmos - Agenciamento Produção de Artistas Espectáculos, Lda.	0,00	6 150,00	

Câmara Municipal de Braga

Endividamento - Outras Dívidas a Terceiros

Ano: 2017

Até à data: 31/12/2017

Caracterização da dívida		Dívida em 1 de janeiro	Dívida em 31/12/2017	Observações
228014811	Piscinas V.H.Ramos, Lda	0,00	115,01	
228014813	Manuel Rui Azinhais Nabeiro, Lda (Delta Cafés)	419,04	428,95	
228014822	Ps Print Unipessoal, Lda.	1 310,02	1 365,30	
228014832	Associação De Psicologia Da Universidade Do Minho	0,00	900,00	
228014858	Associação Musical Sinfonietta De Braga	0,00	3 960,00	
228014859	Maria Eleonor Picas De Carvalho Magalhães	0,00	300,00	
228014860	Cavaleiros Falcoeiros D'ribadouro,lda.	922,50	0,00	
228014861	Sofia Szkutnik Lda.	50,00	1 660,00	
228014862	Fundação Casa Da Música	22 878,00	11 193,00	
228014865	Bonus Itineris - Coop.Qualificação Turística e Territorial Crl	0,00	9 783,42	
228014866	Aru Kool, Lda.	10 693,07	0,00	
228014867	Francisco Pires Ferreira	400,00	0,00	
228014869	Trodman Consumiveis De Manutenção Unipesssoal,lda.	130,55	551,04	
228014870	Paulo Jorge Lobo Da Silva	287,82	0,00	
228014878	Luis Filipe Carvalho Fernandes Almeida	0,00	150,00	
228014879	Malvalux, Unipessoal, Lda	3 868,31	0,00	
228014892	ECOBITE - Informática profissional, Lda	1 298,07	0,00	
228014896	Associação De Informatica Da Região Do Centro (airc)	0,00	225,00	
228014918	Copaverde-consultoria E Prestação De Servoços Florestais Lda	10 713,80	0,00	
228014921	Herois Dos Sorrisos Lda	430,50	0,00	
228014922	Knowit-Consultoria Formação E Tecnologia Sa	145,00	0,00	
228014924	Barbosa & Guimarães, Lda.	0,00	4 674,00	
228014925	Plantibraga, Lda	3 468,88	2 030,00	
228014927	Letras e Asteriscos - Artes Graficas Unipessoal, Lda	14 575,10	5 442,75	
228014928	Grafica Vilar Do Pinheiro - Santos E Reis Lda.	1 365,30	830,25	
228014932	Chandra Marco Malatitsch	2 000,00	4 300,00	
228014937	Andreia Martins Coelho Ribeiro	0,00	2 210,00	
228014946	Carlos Alberto Mendes Vaz	78,20	0,00	

Câmara Municipal de Braga

Endividamento - Outras Dívidas a Terceiros

Ano: 2017

Até à data: 31/12/2017

Caracterização da dívida		Dívida em 1 de janeiro	Dívida em 31/12/2017	Observações
228014947	Correia Fernandes & Associados - Sociedade de Advogados RI	0,00	12 300,00	
228014949	Isabel Fernanda Macedo Marques De Castro	1 477,82	0,00	
228014951	Números Coincidentes, Lda	0,00	7 380,00	
228014954	Paulo Miguel Teixeira Ferreira	0,00	1 036,56	
228014957	Espaço Genial Construção Civil E Obras Públicas, S.a.	6 692,73	0,00	
228014958	Jossois li Industria & Comercio De Guarda Sois Lda	0,00	600,98	
228014977	Cofina Media, SA	11 525,10	362,85	
228014983	Caldo Entornado - Restauração E Bebidas, Lda	266,50	0,00	
228014985	S.i.r.-sociedade Industrial de Restauração Unipess	600,00	0,00	
228014999	Maria Irene Gomes de Oliveira	0,00	120,00	
228015068	Universidade Catolica Portuguesa	0,00	6 051,60	
228015071	Instituto de Gestão e Administração Pública	2 455,00	260,00	
228015082	Ana Sofia Coutinho Gomes Maia	0,00	180,00	
228015200	Matadouro E Carnes Linda Rosa, Lda	153,08	0,00	
228015202	Transportes Terrinha Lda	73,80	0,00	
228015205	Maxiglobal-equipamentos E Serviços De Informação Sa	14 453,19	0,00	
228015206	Eurotux Informática S.a.	1 230,00	0,00	
228015213	Silvia Marta Ferreira Martins	473,06	0,00	
228015216	Isabel Da Costa Marques	1 500,00	0,00	
228015223	Hidepixel Lda	491,88	245,94	
228015225	Ctt Contacto, S.a	0,00	731,36	
228015262	Imaginar Do Gigante unipessoa, Lda	0,00	492,00	
228015263	Palabras Malabaristas - Associação	400,00	0,00	
228015272	Hospivida - Produtos Medicos E Hospitalares Unipessoal Lda	0,00	806,70	
228015276	Siete Blanco Asesoría integral S.L.	0,00	15 810,00	
228015279	Mbit Computadores E Serviços De Informatica Sa	0,00	299,98	
228015289	Vasco Carvalho Unipessoal Lda	3 104,08	128,46	
228015292	Notnull Lda	0,00	393,60	

Câmara Municipal de Braga

Endividamento - Outras Dívidas a Terceiros

Ano: 2017

Até à data: 31/12/2017

Caracterização da dívida		Dívida em 1 de janeiro	Dívida em 31/12/2017	Observações
228015295	Exachem-soluções Quimicas Lda	2 447,70	0,00	
228015302	Prodigisubtil - Comércio de Produtos Químicos Lubrificantes	24 408,55	0,00	
228015310	Moldura Do Exito Unipessoal Lda	0,00	80,00	
228015318	Vecourbandesign, Unipessoal Lda.	415,99	0,00	
228015319	Neves Júnior & Filhos, Lda	121,47	114,11	
228015327	Páginencantada - Unipessoal Lda.	183,27	0,00	
228015330	S.i.m Floresta Lda	8 548,50	0,00	
228015343	Pecol Sistemas de Fixação, Sa.	260,44	0,00	
228015347	Gaveta de Promessas- Club	2 400,00	3 956,62	
228015365	Proezas E Ousadias Lda	215,60	0,00	
228015366	Assertivo & Dinâmico - Lda.	0,00	6 119,25	
228015368	Carlos Magalhães Barros Unipessoal, Lda.	13 530,00	1 928,03	
228015370	Joana Maria Araújo Ferreira, Unipessoal Lda	159,29	0,00	
228015383	Fedra Pereira Dos Santos	1 820,40	0,00	
228015390	Cidade Integral - Arquitectura e Engenharia, Lda.	1 500,60	0,00	
228015391	Ordem dos Médicos Veterinários	8,89	0,00	
228015392	Pato Lógico Edições, Unipessoal, Lda	1 766,03	0,00	
228015396	Vera Da Conceição São Bento Macedo	0,00	92,00	
228015399	Lovers & Lollypops, Unipessoal, Lda	984,00	0,00	
228015401	Ktesios Appraisal - Consult. E Avaliação Imobiliarias,lda	2 829,00	0,00	
228015402	Importancia Do Traço - Unipessoal, Lda	0,00	629,76	
228015403	Trend Info- Inteligencia Digital, Lda	4 920,00	0,00	
228015409	Claranet - Telecomunicações Sa	1 414,50	1 414,50	
228015412	João Alberto De Oliveira	200,00	0,00	
228015421	Anibal Paulo Barros Rodrigues Figueira	246,00	0,00	
228015432	Proposal Lda	0,00	72,57	
228015436	Matilight Lda.	585,48	4 754,72	
228015443	TBP Consultoria E Gestão De Arquivo	738,94	520,34	

Câmara Municipal de Braga

Endividamento - Outras Dívidas a Terceiros

Ano: 2017

Até à data: 31/12/2017

Caracterização da dívida		Dívida em 1 de janeiro	Dívida em 31/12/2017	Observações
228015444	Megapositivo	0,00	1 509,21	
228015447	Manuel Carlos Costa, Unip., Lda	0,00	147,60	
228015464	More Confort - Indústria E Comércio De Móveis Lda.	123,00	0,00	
228015465	Mondo , S.a.	119,46	0,00	
228015466	Telmo Jorge Coelho Carvalho	768,75	0,00	
228015470	Ostv , Lda	7 995,00	9 225,00	
228015479	Histórias Serenas - Restauração E Eventos Unipessoal Lda.	566,00	0,00	
228015483	Susana Seabra Pereira	0,00	76,26	
228015484	Pinheiro Coelho & Ferreira Sousa, Lda	1 260,88	118,93	
228015489	Algeco - Construções Pré Fabricadas S.a.	0,00	15 490,13	
228015493	Eduardo Filipe Morgado da Costa	1 918,55	0,00	
228015496	Copissaurio Repro, Centro De Impressão, Unipessoal, Lda	711,56	386,37	
228015500	Céline & Mimoso - Rest. e Eventos, Lda	200,00	0,00	
228015501	Fernanda Paula Marques De Oliveira	5 535,00	0,00	
228015502	Vmsegurança Privada, Vig. E Motivação, Lda	1 107,00	0,00	
228015505	Fava Do Cacau, Unipessoal Lda	0,00	413,83	
228015506	Edições Humus Lda	1 003,29	0,00	
228015507	Paula Alexandra Ribeiro Da Silva Peixoto	200,00	0,00	
228015514	Sgs/international Certification Serv.serviços Int.	0,00	1 322,03	
228015522	Biostasia Projectos E Serviços De Engenharia, Lda	3 985,20	73,86	
228015523	Lusitania, Companhia de Seguros, Sa	0,00	971,16	
228015527	Top Partner - Viagens & Soluções Empresariais, Sa	7 277,80	5 693,00	
228015529	Allen- Project Management Consulting, Lda	24 575,40	0,00	
228015535	Firemap, Lda	3 259,50	4 132,80	
228015537	Os Golfinhos - Associação De Nadadores Salvadores	7 584,95	0,00	
228015538	Centro De Estudos De Direito Publico E Regulação Associação	48,00	0,00	
228015540	ABF-Comercio Frutas e Produtos Hort, Lda	10 379,52	0,00	
228015543	Dialugus Comunicação, Lda	250,00	0,00	

Câmara Municipal de Braga

Endividamento - Outras Dívidas a Terceiros

Ano: 2017

Até à data: 31/12/2017

Caracterização da dívida		Dívida em 1 de janeiro	Dívida em 31/12/2017	Observações
228015548	Maisdecopias Unipessoal. Lda	7 871,79	3 603,54	
228015549	Os Tais Do Video Unipessoal, Lda	492,00	0,00	
228015552	Assoc. Portuguesa De Gestão De Desporto	1 230,00	0,00	
228015554	Ttm - Traduções Técnicas do Minho, Lda	1 599,00	0,00	
228015555	Treemworld, Lda	5 218,65	0,00	
228015561	Flavio Aldo Cardoso Azevedo	840,00	0,00	
228015562	Anabela De Azevedo Pacheco Ferreira	300,00	0,00	
228015563	Antonio Manuel Alves Ferreira	830,00	0,00	
228015564	Diplomata - Viagens e Turismo	199,13	0,00	
228015565	Nortaluga Aluguer De Equipamento, Lda	6 113,10	275,52	
228015566	Jorge Afonso Carvalho - Urbanistas, Lda	0,00	7 380,00	
228015567	Elisio Teixeira, Lda	0,00	915,12	
228015568	Lusomanu Comercio E Manutenção De Equip. Industriais , Lda	28 897,62	0,00	
228015569	Orgal Organ. Grafica E Publicidade Orlando E Cia, Lda	350,55	0,00	
228015571	Empenho e Bravura - Unipessoal,lda	0,00	1 476,00	
228015574	Statua Atelier De Escultura Conservação E Restauro, Lda	2 059,18	0,00	
228015577	Hortirelva - Projecção, Const.man. Espaços Verdes,unip, Lda	4 305,00	0,00	
228015578	Félix Fernandes, Lda	150,00	0,00	
228015579	Alfabeto Padrão, Lda	393,60	0,00	
228015580	Gisela Alexandra Carvalho Figueiredo Pereira	120,00	0,00	
228015581	Qual Albatroz, Lda	446,00	0,00	
228015582	Anabela Da Silva Dias	147,60	0,00	
228015584	Lupa Design De Comunicação E Ideias Unipessoal, Lda	639,60	147,60	
228015585	Joana Raquel Da Rocha Cheganças	147,60	0,00	
228015587	Ana Margarida Silvestre Botelho	300,00	147,60	
228015588	Marta Alexandra Da Cruz Madureira	120,00	0,00	
228015594	Sergio Gonçalves Ribeiro	147,60	0,00	
228015595	Sebastiao Jose Fernandes Peixoto	147,60	0,00	

Câmara Municipal de Braga

Endividamento - Outras Dívidas a Terceiros

Ano: 2017

Até à data: 31/12/2017

Caracterização da dívida		Dívida em 1 de janeiro	Dívida em 31/12/2017	Observações
228015596	Sara Cadima Feio	120,00	0,00	
228015597	Raquel Maria Fernandes Costa	120,00	0,00	
228015599	Maratonas De Leitura - Cons. Editoriais, Unip. Lda	971,70	865,21	
228015605	Catia Soares Vidinhas	120,00	0,00	
228015608	Nuno Fernando Cerqueira De Vasconcelos Calheiros De Barros	0,00	221,40	
228015609	Antonio Antunes & Filhos, Lda.	178,30	0,00	
228015611	Engenho E Media, Lda	36,00	0,00	
228015612	Drogaria Feliz, Lda.	685,27	343,23	
228015613	Instituto Nacional de Saúde Dr. Ricardo Jorge, I.p	30,00	0,00	
228015615	Caixotaria Manuel Costa E Filhos, Lda	574,41	0,00	
228015616	Augusto & Lima, Lda.	18,01	0,00	
228015618	Pereira & Rocha, L.da	450,00	0,00	
228015620	Cardiauto Reparações,Ida.	319,80	0,00	
228015622	Aptece-assoc. Portuguesa De Turismo De Culinária E	1 230,00	0,00	
228015624	Runporto Com Organização Eventos Desportivos Lda	4 151,25	4 157,40	
228015625	Sopro De Sabio - Unipessoal, Lda	246,00	4 410,78	
228015626	Sabforma Academia Formação, Lda.	110,70	36,90	
228015627	Ricardo Jorge Teixeira Da Silva	5 701,65	0,00	
228015628	Barbot-industria de Tintas,s.a.	701,20	0,00	
228015631	BAD - Associação Portuguesa de Bibliotecários Arquivistas e Docum	45,00	0,00	
228015632	Carina Alexandra Lajoso Da Rocha	400,00	0,00	
228015633	Domingos Francisco Martins De Castro	375,00	0,00	
228015636	Rentnog, Lda	0,00	28 259,25	
228015638	Bruno Miguel Gomes Ferreira Dos Santos	600,00	0,00	
228015639	Mafalda Vilan Pereira Pires	400,00	0,00	
228015641	Arvovalor Unipessoal, Ldª	1 097,10	0,00	
228015643	José Marcelino Carvalho Gomes	190,00	0,00	
228015644	Adelino Mendes de Oliveira	4 612,50	0,00	

Câmara Municipal de Braga

Endividamento - Outras Dívidas a Terceiros

Ano: 2017

Até à data: 31/12/2017

Caracterização da dívida		Dívida em 1 de janeiro	Dívida em 31/12/2017	Observações
228015646	Joel Carlos Cunha Novais	2 460,00	0,00	
228015649	Lugar no Tempo, restaurante, Lda	0,00	325,50	
228015651	José Gigante Arquitetos, Lda	27 442,53	0,00	
228015652	Afinistor - Fabricação e Comercialização de Estores, Lda	750,00	448,95	
228015653	Kaizen Institute Portugal, Training, Unipessoal, Lda	11 439,00	45 756,00	
228015664	José Alberto de Sousa Leite	738,00	0,00	
228015665	Adriano Manuel Martins Ferreira	1 525,20	0,00	
228015667	MEGAPROD- Produções e meios publicitários, LDA	7 137,94	0,00	
228015668	Lília Marina Pereira da Cunha	150,00	170,00	
228015670	JUNGLESTARS,LDA	307,50	0,00	
228015673	Pital S.l.	7 865,00	0,00	
228015678	Figura Enigmática - Iluminações, Lda	41 697,00	92 127,00	
228017921	One Pixel At The Time, Unipessoal, Lda	0,00	615,00	
228017946	Apc,instrumentos Musicais,Idª	769,98	0,00	
228017960	Meritopalpite - Produção De Eventos Unipessoal, Lda	2 773,65	0,00	
228017966	Enif-emp. Nortenha de Infor. Formação,Ida.	8 456,25	0,00	
228017979	Global Noticias - Media Group, S.A.	298,89	0,00	
228017986	Esquema de temperos - Restauração Unipessoal, Ida	960,00	0,00	
228020545	Maxifardas - Vestuário para trabalho, Lda	0,00	42 372,53	
228020549	CECUBO ESTRATEGIA POLITICA, COMUNICACIÓN Y TECNOLOGIA	0,00	14 180,00	
228020558	A. Duarte Estofador, Lda.	0,00	435,33	
228020565	Marcia Isabel Brito Rodrigues	0,00	800,00	
228020582	Technoreball, Lda	0,00	135,30	
228020600	Agrozende- Fabricação de Estufas e Regas, Ida	0,00	3 002,07	
228020601	J. Espirito Santo & Irmãos, Lda	0,00	265,00	
228020602	Tempo Preenchido - Atividades Desportivas Unip. Lda	0,00	1 476,00	
228020643	OLMAR-Artigos de Papelaria, Ida	0,00	2 426,54	
228020659	Grafica Vicentina Unipessoal, Lda	0,00	3 075,00	

Câmara Municipal de Braga

Endividamento - Outras Dívidas a Terceiros

Ano: 2017

Até à data: 31/12/2017

Caracterização da dívida		Dívida em 1 de janeiro	Dívida em 31/12/2017	Observações
228020661	Bruno Manuel Fernandes Unipessoal, Lda	0,00	1 291,50	
228020668	BERNARDO JOSÉ O. S. CONSTRUÇÃO CIVIL, LDA	0,00	9 819,09	
228020686	INOVAMAIS - Serviços de Consultoria em Inovação Tecnológica, sa	0,00	14 760,00	
228020697	Irmãos Ramoa- Comercio e Industria de Pneus	0,00	1 255,30	
228020764	Gouveia e Vieira, Lda	0,00	1 642,05	
228020877	Associação Teatral Três Irmãos	0,00	3 500,00	
228020884	SUABIA, LDA	0,00	5 490,00	
228020901	Associação Improviso Divergente	0,00	1 500,00	
228020905	SABSEG - CORRETOR DE SEGUROS, S.A.	0,00	250,00	
228020920	Rui & Ferreira Comercio de Material de Escritorio e Informatico, Lda	0,00	752,64	
228020931	Helpphone Tecnologias de Comunicação SA	0,00	1 696,00	
228020937	Americo Augusto Leitão Ferreira Unipessoal, Lda	0,00	20 768,98	
228020945	Estrela Voadora, lda	0,00	1 526,60	
228020966	Cotefis- Gestão de Projectos, SA	0,00	13 961,22	
228020980	Atelier de Composição Assoc. Cultural	0,00	960,00	
228020987	Meganor Comercio e Manutenção Auto, Lda	0,00	1 021,55	
228020993	JERS - PORTUGAL, LDA	0,00	55,35	
228021004	Isabel Maria Fernandes Pereira Caldeira	0,00	2 500,00	
228021064	DESAFIO PRÉVIO-COMÉRCIO DE PRODUTOS QUÍMICOS	0,00	2 037,74	
228021090	ProGesteam Engineering, Lda	0,00	4 920,00	
228021094	Albergar Te Associação Cultural	0,00	1 450,00	
228021100	Horizonrails - Const. Civil e Obras Publicas, Lda	0,00	4 810,53	
228021114	TALENTESQUADRIA - LDA	0,00	531,67	
228021154	Silvertic-equipamentos Escritório, Lda	0,00	622,24	
228021156	EMÍDIO MARTINS - CONSULTADORIA DE GESTÃO, UNIPESSOAL	0,00	3 690,00	
228021158	THINKING GOLD - SA	0,00	301,35	
228021173	Editorial Novembro - Edições Cão Menor Unipessoal,	0,00	1 199,92	
228021192	RNTRANS, Actividades Transitarias, S.A	0,00	3 665,40	

Câmara Municipal de Braga

Endividamento - Outras Dívidas a Terceiros

Ano: 2017

Até à data: 31/12/2017

Caracterização da dívida		Dívida em 1 de janeiro	Dívida em 31/12/2017	Observações
228021194	Quadrimóvel- Comercio, Industria de Quadros, Lda	0,00	998,88	
228021210	JLM-Maquinas e Ferramentas, Lda	0,00	6 422,17	
228021226	Bracara Reis - Transportes Unipessoal, Lda	0,00	110,70	
228021259	Reclacambra Publicidade e Serviços, Lda	0,00	1 107,00	
228021285	Estevão Guimarães Unipessoal, Lda	0,00	19 864,50	
228021314	Jose Augusto Pereira de Sa Braz	0,00	615,00	
228021376	ANEID, LDA.	0,00	150,00	
228021494	LIPOR - Serviço Intermunicipalizado de Gestão de Resíduos do Grar	0,00	100,00	
228021536	Euro Separadora Gestão de Resíduos, Lda	0,00	22,60	
228021570	Pedro Afonso- Promoção e Realização Eventos Unip.Lda	0,00	1 402,20	
228021586	APEMETA - Associação Portuguesa de Empresas de Tecnologias An	0,00	50,00	
228021592	Germano Lopes e Cia, Lda	0,00	164,82	
228021593	MREDIS,Lda	0,00	4 322,58	
228021641	Sovial - Soc. Viaturas Aluguer, Lda	0,00	2 260,32	
228021671	Marcos Guardiola Martín	0,00	300,00	
228021675	Elebra Unipessoal, Lda	0,00	3 501,81	
228021679	Ascensia Diabetes Care Portugal Unip, Lda	0,00	519,40	
228021689	Tarcisio Aires Nogueira Duarte	0,00	1 400,00	
228021703	Vila Gale - Sociedade de Empreendimentos Turisticos, SA	0,00	338,60	
228021705	Nuno Carlos Lamas de Albuquerque	0,00	1 494,45	
228021713	Moverent Rent a Car, Lda	0,00	479,70	
228021717	Hernani Dias da Silva	0,00	1 045,50	
228021751	Ribeiro Carmo e Silva Limitada	0,00	5 830,20	
228021783	Iberotendas Unipessoal, Lda	0,00	6 150,00	
228021784	Tiago Filipe Cavaco Santos	0,00	2 000,00	
228021791	Ana Patricia Saraiva Oliveira Ramos	0,00	150,00	
228021796	NUDO, Unipessoal	0,00	73,80	
228021814	IN EAR - Musica Eventos, Lda	0,00	3 813,00	

Câmara Municipal de Braga

Endividamento - Outras Dívidas a Terceiros

Ano: 2017

Até à data: 31/12/2017

Caracterização da dívida		Dívida em 1 de janeiro	Dívida em 31/12/2017	Observações
228021818	João - Heitor Rigaud	0,00	1 000,00	
228021821	Ana Filipa da Costa Abreu	0,00	300,00	
228021823	RODISLOG, Unipessoal,Lda.	0,00	61,50	
228021828	Fundação Aga Khan Portugal	0,00	20,00	
228021839	Luis Leal & Filhos, S.A	0,00	100,00	
228021847	Sara Ladeiras Meireles	0,00	150,00	
	Total de Rúbrica de Balanço	2 111 111,88	2 931 710,95	
2421	Trabalho dependente	148 430,00	147 019,00	
2422	Trabalho independente	7 138,53	10 563,28	
2426	IRC - Prediais	1 377,20	2 134,64	
24369	IVA Pagar resultante a aguardar processo de despes	11 726,88	0,03	
24414	Imposto de Selo - Garantias (10.1.0.0)	85,55	0,00	
24415	Imposto de Selo - Garantias (10.2.0.0)	0,00	67,31	
24419	Imposto de Selo - Garantias (10.3.0.0)	3,54	735,25	
24512	ADSE - Retenções dos Funcionários	41,60	41,60	
24522	CGA - Retenções dos Funcionários	388 365,75	130 487,78	
24532	SS - Retenções dos Funcionários	113 146,31	39 200,60	
2458	Cofres de previdência	0,00	46,00	
245910	SEF	0,00	2 408,71	
245932	AMA	0,00	676,54	
245933	IMT	0,00	0,97	
	Total de Rúbrica de Balanço	670 315,36	333 381,71	
2611010046	Fernando Oliveira Carvalho	0,00	334,56	
2611010319	Vianas, Sa	0,00	737,02	
2611010372	Capa & Ferreira Lda.	0,00	751,63	
2611010410	Costa Braga & Filhos, Lda	0,00	713,40	
2611010448	Empiphone - Com. de Telecomunicações, Lda	0,00	639,60	
2611010458	Novafrio-comercio Apar. de Frio,lda	0,00	1 425,57	

Câmara Municipal de Braga

Endividamento - Outras Dívidas a Terceiros

Ano: 2017

Até à data: 31/12/2017

Caracterização da dívida		Dívida em 1 de janeiro	Dívida em 31/12/2017	Observações
2611011166	Pichelaria Veiga, Lda	0,00	438,19	
2611011560	Farmácia Coelho, SA	0,00	69,00	
2611011775	Sistemas Eletronicos Seg.integrada,Ida,	0,00	172,20	
2611011871	Megatrónica - Informática e Electrónica, Lda.	0,00	1 606,81	
2611011930	AV Braga - Comercio material eletrico	0,00	116,24	
2611012157	F.g.silva Lda.,	0,00	14 580,60	
2611012325	Fritempo - Comércio de Equipamentos de Frio e Ar Condicionado, Lc	0,00	5 191,04	
2611012463	Sisfix - Com. Rep. Mat. Inf. e Livraria, Lda.	0,00	4 417,55	
2611012730	Soprestígio - Com. Band. G. Galhard. Unip., Lda	0,00	100,86	
2611012882	Great winds, SA	0,00	8 990,07	
2611013284	Simplux II, Lda.	0,00	1 584,33	
2611013377	Signinum Gestão de Património Cultural, Lda	0,00	12 505,58	
2611013681	Pista de Ideias, Lda	0,00	58 461,92	
2611013713	Ibercad.Lda.	0,00	1 377,60	
2611013723	Emesingular, Lda.	0,00	36 393,29	
2611013906	José Manuel Bonjardim de Lima	0,00	430,50	
2611014043	Soltrafego - Soluções de Trânsito Estac.	0,00	1 555,95	
2611014096	Hidro-Sopiscinas - Equipamentos Construção e Montagem de Piscin.	0,00	516,23	
2611014430	Exemplesfera, Lda	0,00	141,57	
2611014456	Fedirbra - Comércio de Material Elétrico, Lda	0,00	221,61	
2611014621	Ângelo Gomes, Unipessoal, Lda	0,00	19 691,12	
2611014666	Mind Software Multimédia e Industrial, Sa	0,00	100 477,50	
2611014791	Vilma Ferreira Dias de Brito Ricardo	25 000,00	0,00	
2611014924	Barbosa & Guimarães, Lda.	0,00	9 348,00	
2611014956	Sports Partner- Distr.Fabrico de Equipamento Desportivos Lda	0,00	38 329,68	
2611015489	Algeco - Construções Pré Fabricadas S.a.	0,00	9 195,81	
2611020750	Hyunda - Industria de Madeiras, Lda	0,00	297,66	
2611020820	Science4you, SA	0,00	3 787,10	

Câmara Municipal de Braga

Endividamento - Outras Dívidas a Terceiros

Ano: 2017

Até à data: 31/12/2017

Caracterização da dívida		Dívida em 1 de janeiro	Dívida em 31/12/2017	Observações
2611020940	Cabareigo Construções.Lda	0,00	107 827,32	
2611020974	Irmãos Oliveira & Pinto LDA	0,00	49 757,99	
2611021210	JLM-Maquinas e Ferramentas, Lda	0,00	385,11	
2611021294	Bernardo Peixoto, Lda	0,00	683,88	
2611021475	Calanor-Sociedade de Pichelaria Aquecimento Central Lda.	0,00	4 138,03	
2611021721	Space Details, Unip., Lda	0,00	1 845,00	
Total de Rúbrica de Balanço		25 000,00	499 237,12	
2614000121	Banco Comercial Português S.a.	0,00	84 064,39	
2614020810	Popular Factoring, S.A.	0,00	13 062,34	
Total de Rúbrica de Balanço		0,00	97 126,73	
2618002248	Bratecnica-reclamos Luminosos, Lda	0,00	38 329,68	
2618010046	Fernando Oliveira Carvalho	0,00	1 200,71	
2618010052	Gandias-sociedade de Representacoes, L.da	105,15	0,00	
2618010075	Alexandre Barbosa Borges, S.A.	0,00	1 598 858,95	
2618010108	Construções Boaventura & Filhos, Lda.	0,00	27 783,01	
2618010150	Soprem- Norte Comércio e Indústria de Madeiras, Lda.	0,00	746,61	
2618010167	Veloso & Troca,lda.	0,00	1 771,20	
2618010448	Empiphone - Com. de Telecomunicações, Lda	147,60	0,00	
2618010476	Urbanop - Urbaniz. e Obras Públicas, Lda	32 069,39	32 069,39	
2618010482	Domingos da Silva Teixeira, S.a.	0,00	333 001,26	
2618010846	Nautilus Industria e Comercio de Imobiliario Lda	0,00	7 540,12	
2618010873	Top - li Informática, Lda.	0,00	1 681,41	
2618010965	Administração de Condomínio	5 192,06	5 192,06	
2618010981	Sá Machado & Filhos,sa	0,00	2 008,70	
2618011173	MEO - Serviços de Comunicações e Multimédia, S.A.,	0,00	110 711,48	
2618011181	Extincêndios - Equipamentos de Protecção e Segurança, S.A.	0,00	990,94	
2618011404	Famo Comercial - Mobiliário de escritório, Lda	0,00	5 139,13	
2618011521	Artur da Silva Ribeiro, Lda.	0,00	113 318,62	

Câmara Municipal de Braga

Endividamento - Outras Dívidas a Terceiros

Ano: 2017

Até à data: 31/12/2017

Caracterização da dívida		Dívida em 1 de janeiro	Dívida em 31/12/2017	Observações
2618011541	Areal Editores, S.A.	3 832,28	0,00	
2618011553	Bras Faria Macedo & Filhos, Lda.	0,00	10 822,31	
2618011573	Haworth-mobiliario de Escritorio, S.a.	7 903,26	0,00	
2618011637	Vitor Vaz, Unipessoal, Lda	0,00	3 896,27	
2618011759	Alvaro Almeida & Vila Real Lda.	2 339,09	0,00	
2618011775	Sistemas Eletronicos Seg.integrada,lda,	1 034,43	2 200,47	
2618011871	Megatrónica - Informática e Electrónica, Lda.	1 179,95	2 460,99	
2618011878	Construções R & F Oliveira, Lda	10 206,19	21 694,34	
2618011880	Agostinho da Costa Ribeiro & Filhos, Lda	0,00	23 278,96	
2618011885	Arcohotel, Lda	139,11	0,00	
2618011930	AV Braga - Comercio material eletrico	359,85	446,23	
2618012002	Geosolos - Técnicos Consultores, Lda	2 872,05	0,00	
2618012099	Mecagriminho - Comércio de Máquinas e Alfaias Agrícolas	0,00	439,57	
2618012134	Simplux - Instal. e Com. de Mat. Eléct., Lda	146,27	340,76	
2618012157	F.g.silva Lda.,	0,00	51 724,78	
2618012200	VIAHERTZ - Radiocomunicações, Lda	7 681,35	682,66	
2618012204	Sociedade de Rolamentos, Sdr, S.a.	0,00	3 298,86	
2618012325	Fritempo - Comércio de Equipamentos de Frio e Ar Condicionado, Lc	330,28	7 328,04	
2618012361	M.I.I.- CONSTRUÇÃO CIVIL E OBRAS PÚBLICAS LDA.	3 207,03	0,00	
2618012380	Baticlean,lda	0,00	2 027,04	
2618012413	Schreder Iluminação, S.a.	5 235,22	21 376,71	
2618012463	Sisfix - Com. Rep. Mat. Inf. e Livraria, Lda.	5 870,23	2 104,53	
2618012667	Soares & Grego, Lda	11 328,97	11 328,97	
2618012685	It Peers - Serviços Tecnologias de Informação, SA	0,00	68,47	
2618012777	Valter Ferreira Arcanjo, Lda	3 830,36	87,17	
2618012882	Great winds, SA	14 275,94	0,00	
2618012915	Ferreira & Lima, L.da	449,22	248,83	
2618012997	Urban Mobility Dispositivos Elétricos	0,00	2 863,44	

Câmara Municipal de Braga

Endividamento - Outras Dívidas a Terceiros

Ano: 2017

Até à data: 31/12/2017

Caracterização da dívida		Dívida em 1 de janeiro	Dívida em 31/12/2017	Observações
2618013253	Norte Escolar - Equipamentos Educativos, S.A.	0,00	8 328,95	
2618013284	Simplux II, Lda.	0,00	402,95	
2618013377	Signinum Gestão de Património Cultural, Lda	0,00	61 102,42	
2618013395	Santos da Cunha 4 Assiste	0,00	954,42	
2618013432	Hmcb Unipessoal, Lda	1 851,15	0,00	
2618013641	Nicolau de Macedo,S.A.	0,00	8 904,00	
2618013681	Pista de Ideias, Lda	0,00	479,70	
2618013720	BOBINARMIL REBOBINAGENS DE ARMIL, LDA.	0,00	12 002,12	
2618013723	Emesingular, Lda.	0,00	23 365,68	
2618013800	Drogália, Lda.	0,00	1 100,00	
2618013809	Socinog , Lda	2 070,45	23 266,34	
2618013845	Idonic, Lda	0,00	2 164,80	
2618014043	Soltrafego - Soluções de Trânsito Estac.	15 350,40	596,55	
2618014094	Cjr Cândido José Rodrigues, Sa	0,00	72 788,50	
2618014107	Flavio Jorge Goncalves Morado	0,00	475,20	
2618014380	Costeira - Engenharia e Construção, S.a.	105 537,89	673 520,45	
2618014420	Brasolar, Lda	0,00	44 043,08	
2618014624	Gonçalves & Moreira, Lda.	0,00	244,16	
2618014666	Mind Software Multimédia e Industrial, Sa	0,00	91 327,50	
2618014866	Aru Kool, Lda.	152 439,36	22 440,10	
2618014896	Associação De Informatica Da Região Do Centro (airc)	92 245,08	83 640,00	
2618014956	Sports Partner- Distr.Fabrico de Equipamento Desportivos Lda	0,00	39 248,07	
2618014957	Espaço Genial Construção Civil E Obras Públicas, S.a.	0,00	24 190,41	
2618015205	Maxiglobal-equipamentos E Serviços De Informação Sa	0,00	351,78	
2618015213	Silvia Marta Ferreira Martins	0,00	512,23	
2618015256	Construobusta Unipessoal Lda	119 914,60	0,00	
2618015289	Vasco Carvalho Unipessoal Lda	0,00	9 296,75	
2618015296	Braga & Malheiro Lda	13 822,40	0,00	

Câmara Municipal de Braga

Endividamento - Outras Dívidas a Terceiros

Ano: 2017

Até à data: 31/12/2017

Caracterização da dívida		Dívida em 1 de janeiro	Dívida em 31/12/2017	Observações
2618015366	Assertivo & Dinâmico - Lda.	0,00	2 779,80	
2618015372	Cyber Digital Business Escola Profissional De Novas Tecnolo-	18 450,00	0,00	
2618015440	Detalhe Virtual-sistemas Tecnicos Lda	19 495,50	0,00	
2618015446	Fernanda Loureiro Teixeira- Comercio De Uniforme Lda	0,00	527,56	
2618015465	Mondo , S.a.	1 082,78	0,00	
2618015489	Algeco - Construções Pré Fabricadas S.a.	0,00	19 993,65	
2618015529	Allen- Project Management Consulting, Lda	0,00	6 553,44	
2618015557	Sector Digital - Com. Sol.elect., Unip., Lda	897,90	0,00	
2618015606	Basedois Informatica E Telecomunicações, Lda	79 280,88	3 800,70	
2618015625	Sopro De Sabio - Unipessoal, Lda	0,00	2 410,80	
2618015651	José Gigante Arquitetos, Lda	0,00	14 636,02	
2618015676	Aldeiapart Lda	0,00	48 339,00	
2618017981	Hardsecure Sociedade Unipessoal, Lda	2 539,02	19 313,46	
2618020750	Hyunda - Industria de Madeiras, Lda	0,00	4 802,84	
2618020772	Higino Pinheiro & Irmão S.A.	0,00	107 017,32	
2618020800	Topgim - Material Desportivo e Lazer, Lda	0,00	2 264,83	
2618020828	Plenty of Style Construção Civil Lda.	0,00	797,12	
2618020935	Pedrialões, Lda	0,00	16 949,40	
2618020967	Joaquim Peixoto Azevedo & Filhos Lda	0,00	50 437,98	
2618020974	Irmãos Oliveira & Pinto LDA	0,00	13 008,03	
2618020987	Meganor Comercio e Manutenção Auto, Lda	0,00	6 960,57	
2618021045	Concretos Detalhes Unip. Lda	0,00	3 350,24	
2618021114	TALENTESQUADRIA - LDA	0,00	45 736,93	
2618021133	LEIRISTAVEL REPARAÇÃO DE UPS E ESTABILIZADORES, LDA.	0,00	4 735,50	
2618021193	Libar - Engenharia e Construção, Lda	0,00	55 228,52	
2618021210	JLM-Maquinas e Ferramentas, Lda	0,00	12 645,39	
2618021284	WELLGREEN - UNIPESSOAL, LDA.	0,00	68 388,00	
2618021574	GESTIENER - PROJECTO, GESTÃO E CONSULTADORIA DE ENE	0,00	21 229,80	

Câmara Municipal de Braga

Endividamento - Outras Dívidas a Terceiros

Ano: 2017

Até à data: 31/12/2017

Caracterização da dívida		Dívida em 1 de janeiro	Dívida em 31/12/2017	Observações
2618021622	Focar Memórias, Lda	0,00	3 096,98	
2618021675	Elebra Unipessoal, Lda	0,00	2 062,05	
2618021720	Extremo Angular	0,00	1 379,80	
2618021816	URBA, Lda	0,00	6 107,13	
	Total de Rúbrica de Balanço	744 712,69	4 198 361,69	
26301	STAL	17,43	3 088,19	
26302	SINTAP	6,35	260,61	
26303	Sind. Trabalhadores Funç.Pub.Norte	20,51	2 465,69	
26305	STAE	0,00	38,54	
26308	ATAM	1,41	61,27	
26309	Ass. Nacional Bombeiros Profissionais	0,00	431,45	
26312	SNPM_Sind. Nac. Policiais Municipais	0,00	22,96	
26316	SS GNR	0,00	44,34	
	Total de Rúbrica de Balanço	45,70	6 413,05	
268121	Creadores Adm. Publicas- 10000-19999	590 010,66	38 676,54	
268122	Adiantamento por conta de lucros - AGERE	317 728,99	425 000,00	
268126	Fundo de Apoio Municipal	2 782 489,69	2 225 991,69	
268127	Fundo de eficiência energética	279 871,20	209 903,40	
268128	Turismo do Porto e Norte	9 829,40	0,00	
26812906	Zeferino Ferreira da Costa e mulher	63 680,28	63 680,28	
268511	Pensões de alimentos	1 147,90	2 737,58	
2685121	American Life	0,00	137,43	
2685124	Vitória Seguros, SA	0,00	868,21	
2685125	Fundo Social	0,00	2 605,65	
2685127	Associação de funcionários da Universidade do Minho	0,00	0,80	
2685128	Fidelidade seguros	0,00	1 127,01	
2685129	Associação Cultural/Social-CMMoura	0,00	7,62	
2685199	Outras operações de tesouraria	0,00	150,92	

Câmara Municipal de Braga

Endividamento - Outras Dívidas a Terceiros

Ano: 2017

Até à data: 31/12/2017

Caracterização da dívida		Dívida em 1 de janeiro	Dívida em 31/12/2017	Observações
2685201000801	Const. tratamento águas Piscina municipal Parretas	2 725,08	2 725,08	
2685201001601	Sistema rega automatizado 2.º fase Colina Cidade	1 239,26	1 239,26	
2685201002901	Melhoria comunicações BSB e Proteção civil	329,77	329,77	
2685201007501	Recuperação de Pt's - Bairro das Andorinhas	2 487,24	0,00	
2685201007502	Req. do Arruamento Acesso Bosch - Ponte Pedrinha	0,00	3 868,94	
2685201007503	Req. Rua Nova Santa Cruz S. Victor	0,00	14 768,22	
2685201007504	Req. Ampliação Centro Escolar Merelim S. Pedro	0,00	28 887,12	
2685201007505	Escola EB23 Dr. Francisco Sanches Acabamentos	0,00	14 186,27	
2685201007506	Subst. Pav. Betuminoso Pint e Sin. Horiz. Av. João	925,30	0,00	
2685201007507	Req. da cobertura Centro Escolar Bairro Alegria	4 312,91	2 464,52	
2685201007508	Req. cobertura da EB1 da Gandra	4 137,38	2 364,21	
2685201007509	REQUALIFICAÇÃO PARQ. DE EXPOSIÇÕES BRAGA	0,00	51 336,98	
2685201007510	Reabilitação do pavimento da Variante Sul	2 284,38	2 284,38	
2685201007511	Centro de treinos de lançamento de Braga Anjos	2 541,66	2 541,66	
2685201007512	Pav. do acesso ao pavilhão gimnodesportivo Ferreir	461,48	461,48	
2685201007513	Travessia pedonal no rio Torto - Frossos	744,77	744,77	
2685201007514	Variante sul - Instalação coletor DN 800 MM Traves	1 649,91	1 649,91	
2685201007515	Renovação Urbana do Largo da Senhora - a - Branca	511,85	511,85	
2685201007516	Pav. Rua nova trigal e espaço anexo paragens da	91,89	91,89	
2685201007517	Req. superficie do campo hortas e Rua Andrade Corv	313,86	313,86	
2685201007518	Requa. superficie Rua Chão e Av.ª Central	4 702,80	4 702,80	
2685201007519	Construção de Mupi/Totean - CMB	509,96	509,96	
2685201007520	Subst. pavimento betuminoso Rua Escola Nova Gualta	472,83	472,83	
2685201007521	Correção de pavimentos betuminosos em várias ruas	7 886,09	7 886,09	
2685201007522	Iluminação da Rua Padre António Vieira	359,13	359,13	
2685201007801	Recuperação edificio populo	215,48	215,48	
2685201008199	Outras	2 809,66	2 809,66	
2685201010801	Passadeiras sobre-elevadas na Rua Caires - Maximin	510,03	127,51	

Câmara Municipal de Braga

Endividamento - Outras Dívidas a Terceiros

Ano: 2017

Até à data: 31/12/2017

Caracterização da dívida		Dívida em 1 de janeiro	Dívida em 31/12/2017	Observações
2685201010802	Subst. Coletor Aguas Pluviais Zona Verde Piscinas	0,00	1 093,78	
2685201010803	Implantação da Estátua ao Imperador César Augusto	0,00	3 939,59	
2685201010804	Demolição e Reconst muro Av.ª S. Miguel UF M Trand	479,92	335,94	
2685201010805	Subst coletor de água pluviais na Rua da boucinha	798,70	559,09	
2685201010806	Jl Santana Vimieiro - drenagem de águas pluviais	189,51	132,66	
2685201010807	Passadeiras sobre elevadas P industria Pitancinhos	330,83	231,59	
2685201010808	Execução muro suporte polidesportivo Barreiro Lage	60,52	60,52	
2685201010809	Requalificação da cangosta do jogo da bola	253,92	253,92	
2685201010810	Reparações diversas na freguesia de Sequeira	1 183,91	1 183,91	
2685201010811	Reconst muro suporte junto ao rio este - Avª S. Pe	118,52	118,52	
2685201010812	Drenagem águas pluviais na zona verde Rua Ant. Pei	429,72	300,81	
2685201010813	Loteamento Alta de Cistel - Const. baia estacionam	321,40	321,40	
2685201010814	Pavimento da Rua de Custeias - Lomar	697,74	697,74	
2685201010815	Alargamento de curva do CM 1325-1 Lugar Mainha Sem	167,40	167,40	
2685201010816	Reconstrução muro de suporte Rua Tomada Sequeira	278,69	278,69	
2685201010817	Muro Terras na EB2,3 Real - obras de reparação	24,16	24,16	
2685201010818	Infra-estruturas eletricas BT/MT - Envolvente Gnr	1 700,01	1 700,01	
2685201010819	Arranjo passeio na Rua 24 julho - Bairro alegria	407,99	407,99	
2685201010820	Substituição rede águas pluviais em Fradelos	586,59	335,20	
2685201010821	Estabilização parcial plataforma Rua do Picoto S.P	619,50	354,00	
2685201010822	Murete proteção contra inundações Rua Santa Justa	482,90	275,94	
2685201010823	Drenagem águas pluviais Av.ª Visconde Nespereira	270,50	270,50	
2685201010824	Recont. muro suporte junto Rio Este 2.ª fase - Avª	104,33	104,33	
2685201010825	Acesso ao campo de futebol - Navarra	6 865,10	6 865,10	
2685201010826	Reconstr. de muro na Rua da Igreja - Sequeira	1 798,15	1 258,70	
2685201010827	Exec, passadeiras no Largo Nascente Mercado Carand	416,40	416,40	
2685201010828	Reconst pavimentos EM589 Estrada S. Martinho	344,90	344,90	
2685201010829	Reparação muro quinta pedagogica Real 2.ª fase	713,98	0,00	

Câmara Municipal de Braga

Endividamento - Outras Dívidas a Terceiros

Ano: 2017

Até à data: 31/12/2017

Caracterização da dívida		Dívida em 1 de janeiro	Dívida em 31/12/2017	Observações
2685201010830	Reparação do muro de suporte da quinta pedagogica	288,52	0,00	
2685201010831	Arranjo Urbanístico na Rua António Gonçalves - Sé	0,00	398,97	
2685201012301	Rede incêndios armada edificio populo	1 384,96	1 384,96	
2685201012302	Alteração combustivel caldeiras aquec. piscinas ma	717,10	717,10	
2685201012303	Alterção combustivel aquecimento piscinas rodovia	988,15	988,15	
2685201019901	Parque Urbano Norte Guardas de segurança Piso2	360,02	360,02	
2685201019902	Parque Urbano Norte Portas emergência escadas	36,00	36,00	
2685201024301	Demarcação de estradas	0,00	1 771,85	
2685201024302	Demarcação de várias estradas sinalização horizont	1 368,23	0,00	
2685201024303	Demarcação estradas freguesia de Gualtar Teboda e	357,84	0,00	
2685201024304	Demarcação de várias ruas da cidade - demarcação h	594,80	594,80	
2685201024305	Demarcação horizontal de várias ruas	1 084,00	1 084,00	
2685201024306	Marcação horizontal de vias equipamentos desportiv	1 418,24	1 418,24	
2685201024307	Demarcação horizontal de várias ruas	1 150,93	1 150,93	
2685201024308	Demarcação horizontal de várias ruas da cidade	971,52	971,52	
2685201024309	Demarcação de várias ruas - varias freguesias	411,80	411,80	
2685201024310	Demarcação de várias ruas	797,76	797,76	
2685201025601	Repavimentação do CP parte - Passos S. Julião	94,34	94,34	
2685201025602	Construção muros e vedação na Escola 1.Ceb Sobrepo	339,38	339,38	
2685201025701	Musealização Ruínas Romanas Escola da Sé	966,64	966,64	
2685201025702	iluminação Publica na Rua Pedrinha - Real	595,74	595,74	
2685201025703	Infra-estruturas eletricas lote 7.3 urb. Stº Tecla	263,58	263,58	
2685201025704	Melhoria iluminação campo futebol do bairro miseri	833,88	833,88	
2685201025705	Iluminação publica arruamento 9, 4 entre variante	486,84	486,84	
2685201026701	Aquecimento electrico EB1 Bairro Nogueira S. Lazaro	272,05	272,05	
2685201026702	Instalação tomadas rj45 na EB1 Escudeiros	65,11	65,11	
2685201026703	Reparação Iluminação do nó Infias	105,00	105,00	
2685201026704	Iluminação exterior da Escola EB1 Sobreposta	84,26	84,26	

Câmara Municipal de Braga

Endividamento - Outras Dívidas a Terceiros

Ano: 2017

Até à data: 31/12/2017

Caracterização da dívida		Dívida em 1 de janeiro	Dívida em 31/12/2017	Observações
2685201026705	Iluminação emergência e clabagem infor. EB1 Ortigu	114,78	114,78	
2685201027901	Req. Iluminação campo de futebol de Ferreiros	297,50	0,00	
2685201027902	iluminação Publica traseiras Av.ª Antero Quental	29,34	29,34	
2685201028101	Fornecimento equip. informatico Museu da imagem	1 454,89	1 454,89	
2685201030301	Iluminação Polidesportivo das Amoreiras	521,13	521,13	
2685201030302	Alimentação energia IP E Telecomunicações CE Real	1 585,05	1 585,05	
2685201033201	Substituição de balizas do estádio 1.º Maio	156,20	156,20	
2685201034701	obras diversas na escola 1. CEB Celeirós - Garapôa	684,41	684,41	
2685201036001	Colocação de tolde no JI Garapoa - Celeirós	94,50	94,50	
2685201040301	Parque Urbano Norte Arranjos exteriores	12 632,98	12 632,98	
2685201040302	Parque Urbano Norte - Trabalhos a mais	3 335,51	3 335,51	
2685201040303	Arranjo urbanistico Largo Monte D´Arcos - Tcomplem	2 004,31	2 004,31	
2685201040304	Colocação de rails na EM 628 Escudeiros	574,75	574,75	
2685201040305	Alteração coletor águas pluviais - Rua Ribanhos Te	988,15	988,15	
2685201040501	Rede iluminação pública da Rua Gabriel Pereira Cas	461,45	461,45	
2685201040502	Iluminação Ruas Gabriel Pereira de Castro Conselhe	1 863,72	1 863,72	
2685201040503	Edificio Pedagogico da Qt pedagogica infra eletric	1 090,54	1 090,54	
2685201040504	Arranjos exteriores do Jardim Infância Adaúfe	355,29	355,29	
2685201040505	Jardim Infância de adaúfe - eletricidade	50,92	50,92	
2685201040506	Remodelação rede iluminação publica rua chãos rua	541,59	541,59	
2685201040507	Remodelação rede iluminação publica rua do souto	628,90	628,90	
2685201040508	Iluminação fachadas biblioteca pública Câmara Muni	533,98	533,98	
2685201040509	Arranjo urbanistico Praça Velha	1 399,41	1 399,41	
2685201040510	Infra estruturas de elet. Praceta Fonte m. Qt Font	1 111,41	1 111,41	
2685201040511	Ampliação do Campo das Camélias - Infraestruturas	2 259,06	2 259,06	
2685201041101	Alargamento e reforço pavim. CM1316 aveleda e vila	326,65	326,65	
2685201041102	Reforço pavimento na Avenida Padre Julio Fragata	349,92	349,92	
2685201041103	Repavimentação Arruamentos Quinta da Bemposta	0,00	7 273,06	

Câmara Municipal de Braga

Endividamento - Outras Dívidas a Terceiros

Ano: 2017

Até à data: 31/12/2017

Caracterização da dívida		Dívida em 1 de janeiro	Dívida em 31/12/2017	Observações
2685201042101	Req. Caixaria EB da Sé UF Maximinos Sé e Cidade	163,00	163,00	
2685201042102	Colocação pitões táteis junto passadeiras dos peões	118,13	118,13	
2685201042103	Substituição caixilharia Jardim Infância de Prisco	70,50	70,50	
2685201042104	Substituição caixilharia na EB1 de Sequeira	72,06	72,06	
2685201042105	Reparação cobertura jardim infância de Lamas	288,60	288,60	
2685201042106	Tratamento logradouro escola EB Carvalheiras - Sé	82,80	82,80	
2685201042107	Req. raia variante sul na passagem superior EN309	347,50	347,50	
2685201042108	Parque infantil do parque ponte - gradeamento prot	244,65	244,65	
2685201042109	Vitral proteção recreio cobertura EB1 Trandeiras	88,25	88,25	
2685201042110	Centro escolar Merelim S. Paio - subst. caixilharia	481,00	481,00	
2685201042199	Outras	3,00	3,00	
2685201044201	Parque Urbano Norte - CCTV	113,93	0,00	
2685201044202	Forn. montagem de CCTV no Estádio Municipal	787,32	492,08	
2685201044203	Baterias de Condensadores de Estádio Municipal	1 902,57	0,00	
2685201044204	Aqui. instalação ups no estadio municipal	5 017,98	3 136,24	
2685201044205	Braga Romana 2013 - Reviver Bracara Augusta	480,92	480,92	
2685201044206	Sistema Sonorização existente Estádio Municipal Br	540,00	540,00	
2685201044801	Fornecimento instalação projetores Andre Soares	7 640,55	0,00	
2685201044901	Revitalização parque da ponte - arejadores no lago	1 589,00	1 589,00	
2685201044902	Tratamento zona verde do loteamento Ponte Pedrinha	414,45	414,45	
2685201044903	Fornec instalação sistema rega automatico espaços	565,72	565,72	
2685201044904	Fornec instalação sistema rega polidesportivo Agri	558,82	558,82	
2685201044905	Instalação rega polidesportivo Praça Tenente Duart	622,00	622,00	
2685201046201	Forneci. Colocação de tampas reforçadas granito R.	41,43	41,43	
2685201047001	Aquecimento Ventilação pavilhão municipal Priscos	2 699,00	2 699,00	
2685201047002	Aquec e Ar condicionado Alas norte e poente populo	478,61	478,61	
2685201047003	Sistema Ar condicionado para Museu da Imagem	828,00	828,00	
2685201047501	Construção sapatas p/ postes sistema á exploração	1 557,77	1 557,77	

Câmara Municipal de Braga

Endividamento - Outras Dívidas a Terceiros

Ano: 2017

Até à data: 31/12/2017

Caracterização da dívida		Dívida em 1 de janeiro	Dívida em 31/12/2017	Observações
2685201047502	Parque industrial Adaúfe - prolongamento coletores	638,55	638,55	
2685201047503	Reparação piso do caminho de montaria	858,10	858,10	
2685201047504	Parque arborizado sul lamações - Cisterna de Rega	1 705,00	1 705,00	
2685201047505	Construção passagem pedonal Rio Este Ponte pedrinh	977,23	977,23	
2685201047506	Arranjo passeios e reforço pavimentos em varias ru	107,85	107,85	
2685201047507	Reparação geral e pintura da Escola 1.º CEB Crespo	235,34	235,34	
2685201047508	Subst. cobertura EB1 Rua dos Torneiros Santa Tecla	2 101,50	2 101,50	
2685201047509	Trab preparatorios câmaras frigorificos MercadMuni	1 571,63	1 571,63	
2685201047510	Águas pluviais Gualtar e Nogueira (rua João Braga)	246,99	246,99	
2685201047511	Prolongamento águas pluviais rua Oscar - Gualtar	333,69	333,69	
2685201047512	pintura guardas do túnel Avenida Liberdade	72,80	72,80	
2685201047513	Drenagem águas pluviais - Qtª Congregados - S. Vit	150,50	150,50	
2685201047514	Pavimentação passeios Qtª Congregados - S. Vitor	239,50	239,50	
2685201047515	Acabamentos da piscina de Dume	248,66	248,66	
2685201047516	Const. passeios no loteamento Qtª Feital Frossos	47,22	47,22	
2685201047517	Revitalização do Parque Ponte auditório ar livre	9 958,77	9 958,77	
2685201047601	Arranjo urbanístico Parque industrial Celeirós	1 775,58	1 775,58	
2685201047602	Acesso associação Maconde - Maximinos	11,57	11,57	
2685201047603	Rep. Av.ª General Carrilho da Silva - Variante Foj	4 103,83	4 103,83	
2685201047604	Subst. pavimento betuminosos pintura sinalização h	119,24	119,24	
2685201047605	Parque industrial Celeirós - Rep. pav. betuminoso	421,26	421,26	
2685201047606	Media Center - Parque de Exposições de Braga	4 945,61	4 945,61	
2685201047607	Req. Rua D. Frte Agostinho de Jesus - Fraião	3 891,34	3 891,34	
2685201048101	Reconversão do Edifício do Turismo	207,09	207,09	
2685201048201	Estádio municipal - ancoragens montante bancada p	1 890,52	756,20	
2685201048202	Estádio municipal - remoção ancoragens banc. poent	2 450,00	1 400,00	
2685201048203	Rua do Caires Travessia Sobrelevada	0,00	7 062,53	
2685201048204	Pavimentação de sub-largura Em 627 S. Vicente Pens	138,52	0,00	

Câmara Municipal de Braga

Endividamento - Outras Dívidas a Terceiros

Ano: 2017

Até à data: 31/12/2017

Caracterização da dívida		Dívida em 1 de janeiro	Dívida em 31/12/2017	Observações
2685201048205	Pavimentação sobrelargura Rua de Timor	82,89	0,00	
2685201048206	Pavimentação Rua da Carreira Lamações - TC	44,73	0,00	
2685201048207	Parque do Monte Picoto 1.ª fase	10 216,69	3 648,82	
2685201048208	Repavimentação da Rua do Quintão - Frossos	0,00	894,73	
2685201048209	Limpeza e criação acesso á Mina - 1ª Fase Cravaça	478,12	0,00	
2685201048210	Pavimentação Av.ª João XXI - S. Lázaro	40,69	40,69	
2685201048211	Drenagem reforço base pav. Rua Padre Manuel Alaio	67,60	67,60	
2685201048212	Requalificação escola EB2,3 André Soares	411,31	0,00	
2685201048301	Dren. Aguas Pluv. Escola EB2 Gualtar	0,00	591,67	
2685201048302	Pav. infra est. complementares acesso CCCMontariol	1 462,85	0,00	
2685201048303	Req. Parque da Ponte - Sede amigos do Parque 2.º f	385,42	0,00	
2685201048304	Req. Parque Ponte - Trab. diversos- Sede amigos Po	70,54	28,22	
2685201048305	Arranjo Recreio interior JI Este de S. Pedro	85,54	0,00	
2685201048306	Recreio coberto na escola EB1 de Lomar	370,01	0,00	
2685201048307	Qt. Cabanas - colocação coletor águas pluviais S.	15,40	0,00	
2685201048308	Subst. coletor águas pluviais Rua José Maria Rodri	128,40	0,00	
2685201048309	Subst. coletor águas pluviais Rua do Pinheiro Lama	927,70	0,00	
2685201048310	Recreio coberto na Escola EB1 Lomar - Reforço Estr	101,42	0,00	
2685201048311	Coletor águas pluviais Rua das Estrelas - Gualtar	285,42	285,42	
2685201048312	Coletor águas pluviais Rua caminho ordem Real	3 964,22	3 964,22	
2685201048313	Req. ponte sobre Rio Este - Lugar Monte Baixo Aren	2 677,19	2 677,19	
2685201048314	Reconst. muro suporte no cemitério de Tenões	186,76	186,76	
2685201048315	Acesso à EB1/JIO de Escudeiros	221,14	221,14	
2685201048316	Reconst. muro na Rua Nova da Estação	227,49	227,49	
2685201048317	Req. escola Parretas 2.º fase - trabalhos a mais	177,68	177,68	
2685201048318	Demolição de construção ilegal - Sta Lucrécia	206,50	206,50	
2685201048319	Reconst. pavimento campo futebol e gimnodespo Real	1 047,69	1 047,69	
2685201048320	Coletor águas pluviais na Avenida Eng.º José rolo	892,77	892,77	

Câmara Municipal de Braga

Endividamento - Outras Dívidas a Terceiros

Ano: 2017

Até à data: 31/12/2017

Caracterização da dívida		Dívida em 1 de janeiro	Dívida em 31/12/2017	Observações
2685201048321	Trabalhos diversos em várias freguesias do concelh	6 037,50	6 037,50	
2685201048322	Reconst. muro suporte na Rua Feijó Penso S. Vicent	429,37	429,37	
2685201048323	Subst. passagem higráulica - Mire Tibães - trab co	114,75	114,75	
2685201048324	Ampl. estacion. Rua Dr. Francisco Duarte - TJB	2 211,15	2 211,15	
2685201048325	Sanitários Largo Monte D'Arcos - S. Vitor	890,22	890,22	
2685201048401	Reconstrução do canal paralelo à variante sul	662,85	662,85	
2685201048402	Arranjo urbanístico Rua Orfeão de Braga	247,80	247,80	
2685201048403	Trabalhos diversos na EM 562	2 507,61	2 507,61	
2685201048404	Arranjo urbanístico Rua Orfeão de Braga - trab com	498,20	498,20	
2685201048405	Melhoramentos diversos na Variante do Fojo	1 980,10	1 980,10	
2685201048406	Variante do Fojo 2.ª Fase	1 691,21	1 691,21	
2685201048407	Recuperação edifício n.º 5,7,9 e 11 Largo S. Paulo	244,86	244,86	
2685201048408	Ligação variante Fojo a Espinho - Via Alto da Vela	556,35	556,35	
2685201048499	Outras	664,69	664,69	
2685201052101	Rep. fachadas Edif. do bar Parque anexo campo came	74,74	74,74	
2685201052102	Fornec. colocação relvado sintético Praça Arsenali	1 399,99	1 399,99	
2685201052103	Reconst. muro suporte e vedação EM 564 Semelhe	70,88	70,88	
2685201052104	Manutenção Parq. infantil Praça Manuel Fer. Silva	299,85	299,85	
2685201052105	Colocação piso borracha Parque Infantil JI Dume	777,08	777,08	
2685201052801	Campo futebol merelinense - balneario e bancada	6 863,25	6 863,25	
2685201052802	Obras alteração acesso parque estcion. Cangosta Pa	941,75	941,75	
2685201053201	Construção Jardim Infância de Adaúfe	13 318,32	13 318,32	
2685201053202	Arranjo superfície da Rua de Janes	124,76	124,76	
2685201053203	Arranjo superfície da Rua S. João	371,32	371,32	
2685201053204	Movimento terras p/ iluminação decorativa Sé de Br	433,98	433,98	
2685201053205	Recuperação habitação Rua Gualdim Pais	1 317,20	1 317,20	
2685201053206	Construção JI da Quinta das Hortas	11 131,52	11 131,52	
2685201053207	Recuperação de edifício biblioteca do Cabido	8 892,72	8 892,72	

Câmara Municipal de Braga

Endividamento - Outras Dívidas a Terceiros

Ano: 2017

Até à data: 31/12/2017

Caracterização da dívida		Dívida em 1 de janeiro	Dívida em 31/12/2017	Observações
2685201053208	Recuperação do edificio centro atividades tempos l	14 341,19	14 341,19	
2685201053209	Construção do pavilhão desportivo celeirós	36 499,45	36 499,45	
2685201053299	Outras	5 779,41	5 779,41	
2685201053301	Escola música mercado carandá - exaustor bar	410,05	410,05	
2685201054201	Trabalhos diversos no Museu da Imagem	232,19	232,19	
2685201054202	Ampliação da sala de Revelações	62,35	62,35	
2685201054203	Arranjos Exteriores do Jardim de Infância de Seque	2 198,18	2 198,18	
2685201054204	Trabalhos diversos no Jardim de Infância de Sequei	787,29	787,29	
2685201054301	Reparação muros, subst. rede vedação EB Moreira	541,04	541,04	
2685201055001	Forn. instal. armario casa das máquinas - bibliote	68,56	68,56	
2685201055501	Execução de Passeios em vários Freguesias do Conce	283,81	283,81	
2685201058401	Pavimento de soalho na ala poente Edificio Populo	235,68	235,68	
2685201058402	Recuperação/Restauro ala poente edif poplulo - div	549,63	549,63	
2685201058501	Pavimentação da Rua das Marchantas	886,07	886,07	
2685201058502	Pavimentos nos arruamentos do cemitério municipal	293,78	293,78	
2685201058503	Arranjo passeios no loteamento do feital - real	4 271,64	4 271,64	
2685201077001	Mercado do Carandá - 1.ª Fase Estores das Lojas	361,40	0,00	
2685201077002	Mercado do carandá 1.ª fase - Trabalhos diversos	392,18	0,00	
2685201077003	Mercado Cultural Carandá- Trabalhos diversos	6 218,00	0,00	
2685201077004	Prolong tunel Av.Liberdade - Req. Urbanistic 1.adi	3 431,22	3 431,22	
2685201077005	Prolongament tunel Av.Liberdade - Req. Urbanistic	3 329,26	3 329,26	
2685201077006	Forn coloc alcatifas Camrores estadio Municipal Br	2 769,49	2 769,49	
2685201077007	Vestuario balneario EB1 e JI Ferreirso Braga	231,40	231,40	
2685201077008	Jardim infancia EB1 Estrada Ferreiros - trabalhos	371,83	371,83	
2685201077009	Remodelação mercado municipal carandá - 1ª Fase	1 605,99	0,00	
2685201077010	Pavilhão desportivo Nogueira - Trabalhos diversos	5 380,73	5 380,73	
2685201077011	Trab. diversos Construção civil JI EB1 Ferreiros	652,73	652,73	
2685201083301	Retificação iluminação rua damião de Gois - civida	99,90	0,00	

Câmara Municipal de Braga

Endividamento - Outras Dívidas a Terceiros

Ano: 2017

Até à data: 31/12/2017

Caracterização da dívida		Dívida em 1 de janeiro	Dívida em 31/12/2017	Observações
2685201084501	Infraestruturas eletricas lugar da cangosta Lamaçã	308,38	308,38	
2685201087001	Execução caixa coletor AP lugar fontainhas Cabreir	150,50	150,50	
2685201087002	Reconstrução linha água Paça na Morreira	1 676,45	1 676,45	
2685201087003	Muro de suporte Rua da Igreja - Figueiredo	146,12	146,12	
2685201087004	Muro de suporte ao caminho de Bertelo - Sobreposta	573,62	573,62	
2685201087005	Reparação estragos em várias ruas de Morreira	655,27	655,27	
2685201087006	Muro de suporte à rua de S. Vicente - Panoias	1 579,76	1 579,76	
2685201090401	Remodelação Teatro circo	3 462,16	3 462,16	
2685201097901	Execução coletor águas pluviais EM628 Escudeiros	117,41	117,41	
2685201097902	Parque estacionamento frente ao Parque desp Tadim	688,92	688,92	
2685201097903	Reconst. rede drenagem águas pluviais Ruilhe	34,91	34,91	
2685201097904	Reconstrução muro suporte rua da mina - Palmeira	17,01	17,01	
2685201097905	alargamento troço caminho acesso Adaúfe- Real	3 116,60	3 116,60	
2685201097906	Const. muro suporte Rua s. José de Cluny - Nogueir	51,80	51,80	
2685201097907	Requalificação balnearios polidesportivo Sobrepost	132,15	132,15	
2685201097908	Instalação sarjetas Rua José Gabriel Bacelar - S.V	232,58	232,58	
2685201097909	Requalificação passeios junto mercado municipal	1 167,56	1 167,56	
2685201097910	Rua da Restauração - colocação coletor - S. Vitor	51,00	51,00	
2685201097911	Reconst. muro suporte Rua das Veigas - Penso S.Est	77,48	77,48	
2685201098401	Fornec. colocação grelhas e tampas Quinta Fonte Pa	277,50	277,50	
2685201098402	Fornec. colocação grelhas em vários locais do conce	89,39	89,39	
2685201098403	Fornec. colocação tampas no loteamento Lurnor Fros	267,71	267,71	
2685201098404	Substituição de estores EB1 S. Vitor	65,95	65,95	
2685201098405	Substituição de estores em várias escolas	63,03	0,00	
2685201098406	Colocação estores na sala aula pavilhão sul Tadim	230,90	230,90	
2685201098407	Substituição piso no bloco administrativo EB2,3 Ta	51,48	0,00	
2685201098408	Obras reparação escola - estores CAAF	49,12	49,12	
2685201098409	Substituição estores refeitório EB1 S. Vitor	38,96	38,96	

Câmara Municipal de Braga

Endividamento - Outras Dívidas a Terceiros

Ano: 2017

Até à data: 31/12/2017

Caracterização da dívida		Dívida em 1 de janeiro	Dívida em 31/12/2017	Observações
2685201098601	Recuperação edificio n.º 5,7,9 e 11 Largo S. Paulo	1 606,30	1 606,30	
2685201099601	Iluminação Pública da praça de Stª Barbara	112,61	112,61	
2685201111801	Melhorias na sede junta amigos da ponte	711,93	711,93	
2685201111802	Construção muro vedação casa do areal	2 153,98	2 153,98	
2685201112801	Remodelação insta. eletrica EB1 de Lomar	469,12	469,12	
2685201112802	Iluminação do ringue polidesportivo Sta Tecla	305,25	305,25	
2685201116901	Fornecimento e colocação de telas no Museu da Imag	152,50	152,50	
2685201121601	Plano reab. Rio Este reg. renat. av. frei e ponte	499,31	0,00	
2685201121602	Revitalização do parque da Ponte	4 185,01	0,00	
2685201131801	Parque radical da colina da cidade - manutenção	473,86	473,86	
2685201134101	Const vedação e rede saneamento campo Figueiredo	521,50	521,50	
2685201134701	Construção de Parque Infantil no JI de Espinho	466,00	466,00	
2685201134702	Construção Parque Infantil no JI de Sta Lucrécia	466,00	466,00	
2685201134703	Construção Parque Infantil no JI Oliveira S. Pedro	388,35	388,35	
2685201134704	Parque Infantil da Av.ª Combatentes	635,91	635,91	
2685201134705	Parque Infantil do Fajal	693,33	693,33	
2685201145501	Infantário da Maconde - trabalhos diversos	1 233,72	1 233,72	
2685201145502	Execução de muros de suporte terras JI Fradelos	1 228,18	1 228,18	
2685201145503	Construção do Jardim Infância de Fradelos	6 480,71	6 480,71	
2685201145504	Execução de muros granitos/passeios JI Fradelos	1 243,00	1 243,00	
2685201145505	Arranjos exteriores/ajardinamento JI Fradelos	1 064,89	1 064,89	
2685201145599	Outras	1 286,46	1 286,46	
2685201152101	Arranjo Urbaníst. -Comp.Bomb.Sap.Braga AV.Estadi	0,00	1 997,50	
2685201152102	Centro Escolar de Esporões - Requalif. e Ampliação	0,00	36 568,96	
2685201152103	Req. da Piscina Municipal de Lamas	0,00	9 789,46	
2685201152104	Pepavimentação parcial piso Rua das Pereirinhas	355,00	355,00	
2685201152105	Revitalização Parque da Ponte - Jardim do Lago	799,95	799,95	
2685201152106	Reparação estragos causados por intemperie Sobrepo	562,15	562,15	

Câmara Municipal de Braga

Endividamento - Outras Dívidas a Terceiros

Ano: 2017

Até à data: 31/12/2017

Caracterização da dívida		Dívida em 1 de janeiro	Dívida em 31/12/2017	Observações
2685201152107	Ordenamento de transito na rotunda de Real	1 386,00	1 386,00	
2685201152108	Benef. caminho acesso ao campo futebol S.Mamede	6 119,94	6 119,94	
2685201152109	Const. unidade de autistas EB2,3 de Gualtar	449,77	449,77	
2685201152110	Subst. cole águas pluviais Rua Dr. Elisio de Moura	502,55	502,55	
2685201152111	Sinalização - Tanque Veiga, Pt pedrinha R Armado..	3 099,00	3 099,00	
2685201152112	Reconst. muro de suporte à EM 587 de Tenões	34,86	34,86	
2685201152113	Subst revestimento das salas aulas EB1 Carandá	208,09	208,09	
2685201152114	Centro escolar Gondizalves - Trab. complementares	3 955,00	3 955,00	
2685201152115	Demolição parcial de edificio municipal - Frossos	1 806,00	1 806,00	
2685201152116	Subst. coletor águas pluviais Rua Manuel Franqueir	5 435,72	5 435,72	
2685201152117	Req. Parque da Ponte - Trab. complementares	4 046,39	4 046,39	
2685201152118	Passeio Variante Fojo - Fornec. colocação guias be	16,36	16,36	
2685201152119	Alteração Queda águas na EM 594 - Sobreposta	325,00	325,00	
2685201152120	Pavimentação parque estacionamento Gualtar	564,03	564,03	
2685201152121	Repavimentação Rua de Mire - Mire de Tibães	975,33	975,33	
2685201152122	Impermeab. pavim. renovação rede hidraulica Talhos	6 041,31	6 041,31	
2685201152123	Requalificação Rua Travessa Assento - Dume	2 299,82	2 299,82	
2685201152124	Fornc coloc cerca madeira Parque infl Praceta Jaci	65,00	65,00	
2685201152125	Jl Trandeiras - pavimentação de Logradouro	93,50	93,50	
2685201152126	Reparação piso Rua das pereirinhas Fradelos	1 146,57	1 146,57	
2685201152127	Reparação cobertura Pavilhão e piscina Maximinos	4 156,67	4 156,67	
2685201152128	Centro Escolar de Gondizalves	6 486,70	6 486,70	
2685201152129	Centro Escolar de Gondizalves - alteração projeto	152,10	152,10	
2685201152130	Edif. estação ferroviaria - recup. vãos exteriores	2 358,08	2 358,08	
2685201152131	Infra-estruturas Telecom. ITUR Av.ª Central	3 064,65	3 064,65	
2685201152132	Quartel dos Bombeiros Sapadores de Braga	57 382,33	57 382,33	
2685201152133	Proj Urb Art. Praças Manuel e Sebast com edif come	3 740,17	3 740,17	
2685201152134	Musealização Estrt. divulgação DOMUS Escola Velha	1 403,51	1 403,51	

Câmara Municipal de Braga

Endividamento - Outras Dívidas a Terceiros

Ano: 2017

Até à data: 31/12/2017

Caracterização da dívida		Dívida em 1 de janeiro	Dívida em 31/12/2017	Observações
2685201152135	Req. arruamentos sinalização transito UF NFLamação	2 722,35	2 722,35	
2685201152136	Centro Escolar de Esporões - Requalif. Ampliação	0,00	3 900,79	
2685201155301	Rep. infra - Rails e proteção bermas - Alegrete	70,40	44,00	
2685201155302	Execução muro betão ciclópico e Rali duplo visos	151,96	94,97	
2685201155303	Alargamento da Rua dos Visos- Escudeiros	480,24	192,09	
2685201155304	Recont. de muro suporte e pav. rua moinho Sobrepos	439,57	175,23	
2685201155305	Cons. Restauro do Complexo das Sete Fontes	3 902,50	2 230,00	
2685201155306	Centro Escolar Fajal - S. Lazaro	2 629,63	0,00	
2685201155307	Req. Rua lateral Avenida S. Miguel o Anjo	451,92	282,45	
2685201155308	Req. acesso ao cemiterio de Ruilhe - Mob. condicio	267,93	187,55	
2685201155309	Impermeb. empena na Rua Cruz de Pedra	421,00	294,70	
2685201155310	Pavimentação do caminho dos Fundões - Priscos	235,69	147,30	
2685201155311	Subst. coletor água praceta Dr Luis Almeida - S. V	766,34	536,44	
2685201155312	Arranjo piso - escada ligação rua 1.º Maio à rotu	274,05	274,05	
2685201155313	Const. passeios envolvente aos campos basket rodov	854,45	854,45	
2685201155314	Alteração guarda das escads escola EB1/JI Es, Fra,	295,92	207,14	
2685201155315	Demolição e reconst. muro na rua anjo Mire Tibães	557,30	557,30	
2685201155316	Prolong coletor águas pluviais rua do covo Tibães	201,35	125,84	
2685201155317	Colocação de Rails na Rua da Marginal	0,00	720,40	
2685201155318	Criação Espaços Verdes - Cangosta do Pulo-Dume	0,00	140,75	
2685201164901	Fornecimento cadeiras para ensino pré-escolra 1 CE	362,62	362,62	
2685201166401	Execução tabuleiro do pontão s/ rio este - Ruilhe	975,56	975,56	
2685201172701	Fornecimento e colocação de macadores luminosos	670,00	670,00	
2685201172702	Macadores luminosos - ciclovía variante da encosta	2 441,19	2 441,19	
2685201175501	Auscultadores sala de video da videoteca Parque po	63,21	63,21	
2685201187801	Cobertura, caleiro, condutores de água-JI Crespos	0,00	1 069,83	
2685201187802	Cobertura EB1 de Ruilhe	0,00	4 102,62	
2685201187803	Req. cobertura Ji Quinta das Hortas - Sé	498,67	199,46	

Câmara Municipal de Braga

Endividamento - Outras Dívidas a Terceiros

Ano: 2017

Até à data: 31/12/2017

Caracterização da dívida		Dívida em 1 de janeiro	Dívida em 31/12/2017	Observações
2685201187804	Reforço muro de suporte Quinta da Reguenga	900,74	514,71	
2685201187805	Obras de reparação no Jardim Infância de Sequeira	822,72	822,72	
2685201187806	Subst. cobertura pavilhão oficial Escola EB2,3 Tad	614,31	351,03	
2685201187807	Estádio 1.º Maio - impermeabilização topo noroeste	638,15	638,15	
2685201187808	Arranjo Urb largo monte Arcos Quiosques venda flor	802,57	802,57	
2685201187809	Remodelação sede junta de S. Lázaro 2.ª fase	78,31	78,31	
2685201187810	Req. Passadiços EB2,3 Frei Caetano Brandão TRIGAL	0,00	2 463,23	
2685201190201	Recuperação geral Jardim Infância S. Lazáro	2 413,04	2 413,04	
2685201194601	Baixadas alimentação energia eletrica parque ponte	234,22	234,22	
2685201199501	Rep. Cobertura EB23 Gualtar	0,00	870,33	
2685201199502	Acesso coberto entre portaria entrada EB Escudeiro	0,00	689,24	
2685201199503	Pequenas adaptações Estádio Municipal Braga	76,26	0,00	
2685201199504	Requalif. das Caixilharias da Escola EB1 Igreja	0,00	716,02	
2685201199505	Conservação na EB2,3 de Nogueira	0,00	1 823,00	
2685201199506	Videoteca Parque da Ponte - Reconstrução Cobertura	0,00	1 246,66	
2685201199507	Vedação do Parque de Lazer de Cunha	0,00	2 304,95	
2685201199508	Vedação da Rua Monsenhor Airosa	0,00	729,91	
2685201199509	Pavilhão desportivo EB2,3 Gualtar Abertura portas	516,15	516,15	
2685201199510	Correção infiltrações numa moradia em frossos	487,87	487,87	
2685201199511	Escada de emergência na casa do areal	1 094,29	1 094,29	
2685201199512	Colocação rede proteção bolas - campo Mire Tibães	1 090,55	1 090,55	
2685201199513	Eficiência energética na EB1 da Gandra e caixilhar	1 498,89	1 498,89	
2685201199514	Parque da Ponte - trabalhos diversos serrelharia	678,00	678,00	
2685201199515	Sede dos amigos do Parque - trabalhos complementar	400,20	400,20	
2685201199516	Colocação grade de proteção em muro rua Loureira	173,14	173,14	
2685201199517	Subst caixilharia do refeitório e polival. EB1 Nog	892,99	892,99	
2685201199518	Constr vedelção Parque viaturas da DAEV - EM Braga	174,30	174,30	
2685201199519	Alteração vãos das salas aula da EB1 Ruães	51,52	0,00	

Câmara Municipal de Braga

Endividamento - Outras Dívidas a Terceiros

Ano: 2017

Até à data: 31/12/2017

Caracterização da dívida		Dívida em 1 de janeiro	Dívida em 31/12/2017	Observações
2685201199520	Rampear acessibilidade parque inferior relvado DAE	342,30	342,30	
2685201199521	Colocação de grades - Dume	97,44	97,44	
2685201199522	Substituição da cobertura Jardim Infancia de Lomar	105,19	105,19	
2685201199523	Substituição de portões de acesso Estádio Municipa	276,56	276,56	
2685201199524	Execução guardas proteção caminho acesso Pedrogos	389,97	389,97	
2685201199525	Cobertura das Bancadas do Campo das Camélias	0,00	4 533,97	
2685201203401	Colocação piso sintetico no recreio interior JI Es	323,40	323,40	
2685201203402	Construção Parque Infantil Urb. Verdosas S. Vitor	83,53	83,53	
2685201213401	Reparação da motorização portões do Estádio Municipi	292,00	292,00	
2685201213402	Alimentação energia em BT complexo desp. Trandeira	871,86	871,86	
2685201213403	Parque Urbano Norte-Reparação portões acesso	148,78	148,78	
2685201213404	Substituição do quadro geral exterior PMEB	1 410,70	1 410,70	
2685201213405	Iluminação publica Rua acesso Escola Saúde UM	304,12	304,12	
2685201213406	iluminação parque equip. mauntenção de cunha	197,30	197,30	
2685201213407	infraestruturas eletricas acesso pavilhão Goleadas	531,90	531,90	
2685201213408	Reparação iluminação campo futebol Morreira	295,00	295,00	
2685201213409	Aquec. Elétrico da Escola da EB1 da Quinta Torneir	406,44	406,44	
2685201213501	Fornec. colocação sinalética Novo Estadio Braga	1 098,71	1 098,71	
2685201215701	Requalificação dos Espelhos de Água - S.Vitor	0,00	631,00	
2685201219201	Parque urbano norte - desenfumagem no Piso -2	3 667,00	3 667,00	
2685201227201	JI Quinta Hortas Fornec. colocação Marmoreum Real	464,27	464,27	
2685201229701	Const. JI Quinta das Hortas - Instalações eletrica	902,17	902,17	
2685201229702	JI Quinta das Hortas - Trabalhos diversos eletrici	249,00	249,00	
2685201231001	Proteção solar da escola EB/JI da Estrada-Ferreiro	482,00	0,00	
2685201233501	Ampliação Rede drenagem AP ligação CE Naia Eb1e2 M	227,04	227,04	
2685201233502	Muro suporte de Terras na Travessa do Fujacal	976,82	976,82	
2685201233503	Muro suporte de Terras Travessa do Fujacal 2.ª fas	513,50	513,50	
2685201235501	Requalificação edificio Piscina Municipal Ponte S.	11 882,37	11 882,37	

Câmara Municipal de Braga

Endividamento - Outras Dívidas a Terceiros

Ano: 2017

Até à data: 31/12/2017

Caracterização da dívida		Dívida em 1 de janeiro	Dívida em 31/12/2017	Observações
2685201235502	Requalificação JI de Vilaça	541,96	541,96	
2685201235503	Ampliação Refeitório da escola EB1 Quinta da Veiga	3 477,73	3 477,73	
2685201235504	Remodelação do centro escolar de Lamações	683,66	683,66	
2685201235505	Requalificação da escola EB1 de Fradelos	683,08	683,08	
2685201235506	Sala EB1/JI Quinta da Veiga - S. Vicente	240,00	240,00	
2685201235507	Substituição cobertura bloco B da EB2,3 Cabreiros	1 797,64	1 797,64	
2685201235508	Requalificação Jardim Infância Fradelos	803,63	803,63	
2685201235701	Demarcação EM590 entre Gualtar e Adaúfe	676,72	676,72	
2685201235702	Execução Sinal. Horiz. em várias ruas da cidade	676,25	676,25	
2685201235703	Exec sinl. horiz em Palmeira, SVitor, Esporões....	752,07	752,07	
2685201235704	Pista de Cicloturismo variante da enconta sin hori	140,90	140,90	
2685201235705	Pista de Cicloturismo - trabalhos diversos	497,96	497,96	
2685201236101	Lig.Sanea. Qt. Pedagógica à Red. Pública-Cam.Ordem	0,00	302,55	
2685201236102	R. António Mariz R.Germão Galharde Passeios S.Vict	0,00	224,00	
2685201236103	Reconstrução Muro suporte Rua Prof Maria Céu Talin	77,62	0,00	
2685201236104	Reparação do canal águas pluviais Rua Barros	40,40	0,00	
2685201236105	Correção aluimento Rua da Devesa Merelim S. Paio	12,04	0,00	
2685201236106	Construção muros junto ponte velha em Arentim	722,65	722,65	
2685201236107	Construção de passeios na travessa Diogo Teive	458,98	458,98	
2685201236108	Ligação viária EN103 lugar ventosa Ferreiros-muro	135,20	135,20	
2685201236109	Rep subs coletor águas pluviais ruaS lurdes-Navarr	169,00	169,00	
2685201236110	Reconst caixa visitas betão Rua Fontainhas Cabreir	108,50	108,50	
2685201236111	Reparação várias ruas Tebosa	517,16	0,02	
2685201236112	Reparação de várias ruas em Este S. Pedro	111,62	0,00	
2685201236113	Reparação da rua das alminhas - Penso S. estevão	314,20	314,20	
2685201236114	Requalificação do carreiro de Carcavelos - Ruilhe	369,11	369,11	
2685201236115	Reconstrução passeios Av. João XXI	1 132,32	1 132,32	
2685201236116	Drenagem águas pluviais Rua Covelo Sobreposta	28,20	0,00	

Câmara Municipal de Braga

Endividamento - Outras Dívidas a Terceiros

Ano: 2017

Até à data: 31/12/2017

Caracterização da dívida		Dívida em 1 de janeiro	Dívida em 31/12/2017	Observações
2685201236117	Construção rampa acesso pedonal Rua nova estação	291,41	291,41	
2685201236118	Correção parque estac. anexo adro igreja Arentim	295,81	295,81	
2685201236119	Muro suporte das escadas de acesso campo f. gondiz	150,98	150,98	
2685201236120	Colocação coletor águas DN500 - Rua Sobrado Mire	761,32	761,32	
2685201236121	Repar. Muro junto à escala primária Panoias	261,04	261,04	
2685201236122	Construção de passeios Rua Escola - Frossos	66,54	66,54	
2685201236123	Muro suporte Rua António Aleixo - Dume	58,10	0,00	
2685201236124	2.ª fase arranjo de passeios Quinta de passos - Vi	1 211,50	1 211,50	
2685201236125	Aguas pluviais junto à capela de S. António - Tebo	303,82	303,82	
2685201236126	Reconstrução muros em diversas freguesias	6 109,15	6 109,15	
2685201239201	Casa do areal - centro dia e lar - trab. complemet	559,00	559,00	
2685201239202	Casa do Areal - implantação da vedação	1 079,03	1 079,03	
2685201239203	Escola de musica do carandá diversos travbalhos	1 004,13	1 004,13	
2685201239204	Arranjos exteriores escola musica do carandá	11 596,29	11 596,29	
2685201239205	Parque Urbano norte - impermeabilização viga coroa	300,95	300,95	
2685201239206	Escola musica carandá - trabalhos a mais - erros	4 571,48	4 571,48	
2685201239207	Escola musica carandá - trabalhos mais MM2 TM3	568,96	568,96	
2685201239208	Escola musica carandá - trab. mais - carta projeti	751,40	751,40	
2685201239209	Escola musica carandá - adicional 4.º	5 385,88	5 385,88	
2685201239301	Execução infraestruturas eletricas loteam. S.Tecla	157,89	157,89	
2685201241001	Sede do clube leões das Enguardas	143,75	143,75	
2685201243101	Colocação relvado sintético campo futebol camélias	9 178,78	9 178,78	
2685201243102	Trabalhos complementares - campo futebol camélias	5 495,25	5 495,25	
2685201243103	Campo futebol, camélias trabalhos diversos	1 087,36	1 087,36	
2685201243104	Campo futebol camélias vedação arranjo exterior	2 477,50	2 477,50	
2685201243105	Aumento e reforço vedação campo camélias	1 281,50	1 281,50	
2685201243106	Reparação captação águas p/ rega campo camélias	615,00	615,00	
2685201243107	Campo das camélias - trabalhos diversos	714,98	714,98	

Câmara Municipal de Braga

Endividamento - Outras Dívidas a Terceiros

Ano: 2017

Até à data: 31/12/2017

Caracterização da dívida		Dívida em 1 de janeiro	Dívida em 31/12/2017	Observações
2685201243108	Fornec. colocação plástico preto nos campos ténis	185,25	185,25	
2685201243109	Execução relvado sintético campo 4 da rodovia	2 150,83	2 150,83	
2685201243110	Remodelação campo de ténis da rodovia	3 849,86	3 849,86	
2685201243111	Trabalhos diversos no campo 4 da rodovia	379,83	379,83	
2685201247901	Trab. const. civil do Posto de Venda de Peixe	3 722,58	3 722,58	
2685201247902	Subst. cabo alimentação no Centro escolar Vale Lam	153,75	153,75	
2685201247903	Centro escolar do Vale de Lamações	9 719,66	9 719,66	
2685201247904	Aterro no terreno Escola da Naia	452,00	452,00	
2685201247905	Escola da Naia - tratamento de poço	323,75	323,75	
2685201247906	Jardim Infância Ponte pedrinha - trabalhos a mais	240,30	240,30	
2685201247907	Jardim de Infância da Ponte Pedrinha - Lomar	22 503,81	22 503,81	
2685201247908	Req. ampliação EB1 das Parretas Real 1ª fase adici	383,10	383,10	
2685201247909	Req. ampliação da Escola EB1 Parretas Real 1ª fase	4 287,96	4 287,96	
2685201247910	Drenagem águas infiltração Centro escolar Vale Lam	2 492,70	2 492,70	
2685201247911	Subst. pavimentos nas salas Centro escol. Nogueira	785,73	785,73	
2685201247912	Req. logradouro ensombramento fachada EB/JI Q Veig	2 193,59	2 193,59	
2685201247913	Requalificação EB1 do Carandá - S. Lazáro	276,75	276,75	
2685201247914	Requalificação da EB1 do Carandá - Adicional	1 139,37	1 139,37	
2685201247915	Substituição revestimento exterior do Pav. Celeiró	294,25	294,25	
2685201247916	Requalificação da escola EB1 Carvalheiras 2.ª Fase	9 737,39	9 737,39	
2685201247917	Requalifica ampliação EB1 Carvalheiras - Adicional	727,38	727,38	
2685201247918	Centro escolar Nogueira - sistema auqecimento	772,19	772,19	
2685201247919	Requalificação e ampliação EB1 Carvalheiros - Sé	11 672,99	11 672,99	
2685201247920	Outros trabalhos no Mercado Municipal	1 585,59	1 585,59	
2685201247999	Outras	2 013,90	2 013,90	
2685201248101	Reforço drenagem rampa acesso piso mercado PC	105,18	105,18	
2685201248102	Colocação prumus na vedação escola EB1 Enguardas	45,00	45,00	
2685201248103	Passagem inferior na Av. João XXI trabalhos divers	187,20	187,20	

Câmara Municipal de Braga

Endividamento - Outras Dívidas a Terceiros

Ano: 2017

Até à data: 31/12/2017

Caracterização da dívida		Dívida em 1 de janeiro	Dívida em 31/12/2017	Observações
2685201249401	Pala entrada Escola EB1/JI da Estrada - Ferreiros	287,50	287,50	
2685201249402	Remodelação Parque infantil Praça arsenalistas Fuj	1 395,30	1 395,30	
2685201265301	Rua Infancia 8 - Colocação coletor águas pluviai	325,04	0,00	
2685201265302	Trabalhos diversos EM 584 - 1º (2.º fase)Penso S.E	838,44	0,00	
2685201265303	Substituição de pav. bet. PSH rua infancia 8	813,96	0,12	
2685201265601	Escola primária Santa Tecla - trabalhos diversos	235,50	235,50	
2685201265602	Escola primária Santa Tecla - Refeitório	7 910,23	7 910,23	
2685201265603	Passagem hidráulica Parque industrial Celeiros 2fas	4 466,38	4 466,38	
2685201265604	Guarda proteção - passagem hidraulica PI celeiros	580,55	580,55	
2685201266701	Loteamento Sá Serino - lugar Feijó Trab.complement	1 922,77	1 922,77	
2685201266702	Arranjo passeio junto á escola Maximinos	963,00	963,00	
2685201266703	Colocação Rotunda e ordenam. transito R.St adrião	1 668,84	1 668,84	
2685201266704	Reforço fundações impermeabilizaç paredes rio este	484,25	484,25	
2685201266705	Subst caleiros coberturas dos blocos habit. Enguar	1 386,00	1 386,00	
2685201266706	Colocação arbustos/gradeamento Rua do Caires	485,37	485,37	
2685201266707	prolongamneto Trab. reparação muro proteção rio es	448,00	448,00	
2685201266708	Muro proteção margens Rio Este Santa Tecla	342,72	342,72	
2685201266709	Fornecimento colocação da vedação lago eixo rodovi	279,30	279,30	
2685201266710	Execução passeios Rua Cruz de Pedra Rua S. sebasti	261,00	261,00	
2685201266711	Intervenção Urbanistica cruzeiro senhor dos aflito	722,80	722,80	
2685201266712	Inter Urbanistica cruzeiro senhor dos aflito trab.	712,56	712,56	
2685201266713	Execução rede drenagem águas pluviais e passeios	433,40	433,40	
2685201266714	Execução lancis mo complexo desportivo rodovia	486,75	486,75	
2685201266715	pavimentação passeios envolventes aos campos rodov	1 990,66	1 990,66	
2685201286601	Baixada de energia para Escola da Naia	85,00	85,00	
2685201290201	Const. Parque Infantil Loteamento sobrado - MTibãe	819,89	819,89	
2685201290202	Supressão caixa areia Jardim infância de Ferreiros	672,44	672,44	
2685201290203	Construção Parque Infantil Sobreira - Ferreiros	948,21	948,21	

Câmara Municipal de Braga

Endividamento - Outras Dívidas a Terceiros

Ano: 2017

Até à data: 31/12/2017

Caracterização da dívida		Dívida em 1 de janeiro	Dívida em 31/12/2017	Observações
2685201290204	Parque Infantil Praça Francisca Sanches	305,74	305,74	
2685201290205	Const Parque infantil Rua de S. Paio - Merelim S.	974,70	974,70	
2685201290206	Const. Parque Infantil EB1 de Padim da Graça	926,76	926,76	
2685201298801	Const. coletor águas pluviais Avª Santa Ana Vimiei	4 448,04	4 448,04	
2685201298802	Req. superfície Largo Carlos amarante Rua paio	9 119,75	9 119,75	
2685201298803	Req. superfície Largo Carlos amarante adicional	113,65	113,65	
2685201298804	Requalificação EM 564 entre Semelhe e Gondizalves	8 140,62	8 140,62	
2685201298805	Parque arborizado lamações 2.º fase - trab complem	1 901,55	1 901,55	
2685201298806	Parque arborizado lamações 1.º fase - trab complem	635,00	635,00	
2685201298807	Parque arborizado lamações - trabalhos diversos	2 886,51	2 886,51	
2685201298808	Pavimentação Avenida Santa Ana Vimieiro	3 426,51	3 426,51	
2685201298809	Plano reabilitação do Rio Este	112 166,29	112 166,29	
2685201298810	Espaço verde equip. loteamento Pachancho - Infias	7 795,42	4 456,12	
2685201299001	Constr. Parque infantil JI Bairro Nogueira Silva N	79,00	79,00	
2685201299002	Ampliação campo jogos EB1/JI Bairro Alegria S. Vit	574,92	574,92	
2685201315301	Instalação rede automática e arrelvamento Parque p	232,50	232,50	
2685201315302	Trabalhos jardinagem no Parque da Ponte	264,68	264,68	
2685201316301	Renovação Urbana Rua St Antonio Praca Municipio	7,35	7,35	
2685201320501	Reparação do corte de cabos de fibra ótica	598,52	598,52	
2685201323701	Requalificação R.Igreja e R. Pinheiro-U.F.Lamações	0,00	14 894,68	
2685201323702	Ligação Rua Loureiro á Rua Francisco Pereira	967,22	0,00	
2685201323703	Drenagem águas pluviais Rua Loureiro e passeios	217,88	0,00	
2685201325101	Rep reforço segurança caixas elevadores estadio mu	247,31	247,31	
2685201325102	Substitui rolamentos do elevador estádio municipal	245,48	245,48	
2685201326401	Reforço pala entrada da escola Fujacal - S. Lázaro	264,00	264,00	
2685201327601	Ligação copa exixtente novo refeitório S. Tecla	1 840,72	1 840,72	
2685201327602	Remodelação sede junta de S. Lazaro - trab. comple	608,22	608,22	
2685201327603	Remodelação sede junta de S. Lazaro	98,54	98,54	

Câmara Municipal de Braga

Endividamento - Outras Dívidas a Terceiros

Ano: 2017

Até à data: 31/12/2017

Caracterização da dívida		Dívida em 1 de janeiro	Dívida em 31/12/2017	Observações
2685201337401	Segurança do Túnel da avenida António Macedo	649,86	649,86	
2685201337402	Req. Sistemas Segurança Túnel da Avenida Macedo	754,11	471,32	
2685201337403	Sistema segurança contra intrusão no cemiterio	988,00	988,00	
2685201337404	Controlo de acessos ao edificio gnration	1 309,14	1 309,14	
2685201358901	Parque industrial Adaúfe - coletores desmonte roch	1 195,10	1 195,10	
2685201362501	Requalificação na Rua da Veiga - Palmeira	1 568,05	1 568,05	
2685201364101	Parque Urbano Norte - Via Pedonal Liagção Praça Na	19,05	0,00	
2685201368101	Equipamentos de manutençã Fitness parque Panchanco	406,00	145,00	
2685201368102	Instalação circuito manutenção Fitness Parque - Sé	492,61	307,88	
2685201368103	Forn. Colocação Equip. e manut Fitness Nogueira	406,00	145,00	
2685201368104	Requalificação ringue desportivo das andorinhas	1 296,72	1 296,72	
2685201372301	Pint. Sinal. Av. Dr Antonio Palha Trab. Complement	452,49	0,00	
2685201372302	Reforço paviemntação da EM 588 - Nogueira	10 659,63	10 659,63	
2685201372303	Pavimentação bermas reforço de drenagem EM 584	1 764,72	0,00	
2685201372304	Demolição Blocos 3,4 e 5 Bairro Social Ponte Falcõ	0,00	3 323,04	
2685201372305	Alarg. da Rua da Escola-U.F.Merelim (s.pedr) Fross	0,00	3 509,26	
2685201374001	Infra-estruturas eletricas loteamento ribeira palm	675,00	675,00	
2685201377401	Requalificação do covento de S. Francisco	195,00	195,00	
2685201379001	Execução passagens peões Praça Municipaal e Alexan	1 620,00	1 620,00	
2685201379002	Execução de remates Rua s. Vicente e Praça Alexand	2 018,86	2 018,86	
2685201379003	Req. superficie Rua S. Vicente, Largo Penedos, Avº	17 953,06	17 953,06	
2685201380901	Ex. de Passeio R. Eng. Segismundo Lima-UF Nog.Ten	0,00	195,33	
2685201380902	Trab Comp. Loteamento Mª Conceição - Gualtar	827,90	295,67	
2685201380903	Loteamento Mª Conceição Pereira	3 866,18	1 380,77	
2685201380904	Correção Pav. Rua dos Carvalhos Padim da Graça	597,90	418,53	
2685201380905	Rep. rede águas pluviais entre Rua D. Pedro V e Al	1 115,88	697,42	
2685201380906	Execução coletor águas pluviaia Rua marvila Sequei	2 082,13	1 301,33	
2685201380907	Roturas coletor águas pluviais Fraião e Av Centra	637,94	398,72	

Câmara Municipal de Braga

Endividamento - Outras Dívidas a Terceiros

Ano: 2017

Até à data: 31/12/2017

Caracterização da dívida		Dívida em 1 de janeiro	Dívida em 31/12/2017	Observações
2685201380908	Substituição passagem Hidráulica Rua Rego Mire Tib	271,75	190,23	
2685201380909	Recreio Coberto Bairro Duarte Pacheco	0,00	2 371,76	
2685201380910	Construção da travessia linha água escudeiros	255,39	0,00	
2685201380911	Demolição e reconst. muro rua António Marinho	467,43	267,10	
2685201380912	Repavimentação Rua Gandra e Rua de Padim	0,00	1 081,04	
2685201380913	Recons. parede e imperm. Edifi. contiguo Rua Palho	630,01	360,01	
2685201380914	Repavimentação da Rua Bouça Cabreiros	637,39	398,37	
2685201380915	Coletor águas Pluvia Rua Paço Palmeira T.Mais	0,00	3 131,37	
2685201380916	Coletor águas pluviais na rua do Paço Palmeira	8 966,45	8 966,45	
2685201380917	Escavação vala/colocação coletor rua s. martinho d	7 786,85	7 786,85	
2685201380918	Vale Lamações-aqueduto Av.ª Robert Smith	266,70	266,70	
2685201380919	Reconst muro do outeiro - S. Julião de Passos	394,50	394,50	
2685201380920	Trabalhos diversos em Escudeiros e Gualtar	2 088,37	1 193,35	
2685201380921	Escavação vala/colocação coletor rua s. martinho d	4 885,47	2 791,69	
2685201380922	Reconst. muro em betão ciclórico UF St Lucrécia	1 714,29	1 714,29	
2685201380923	Repar. pavimentos calçada e coletor em diversos lo	4 246,51	2 426,58	
2685201380924	Pav rua da calçada dos visos, beco visos e muro su	5 119,36	2 925,35	
2685201380925	Rua professor machado vilela - reposição pavimento	1 231,00	1 231,00	
2685201386701	Revitalização Parque da Ponte - Reforço drenagens	3 528,00	3 528,00	
2685201390201	Execução coletor águas pluviais no campo da vinha	1 240,00	1 240,00	
2685201394001	Remod. Ala nascente populo Ref:67AD.13.CE.VB TC	2 741,37	1 566,50	
2685201394002	Remod. ala nascente Populo Balcão Único Ref:89CP.1	6 266,20	3 362,62	
2685201394003	Remod. ala nascente populo Ref:121AD.14.CE.VB TC	4 773,22	2 727,55	
2685201394004	Remod. ala nascente Populo Balcão Único 1.º adicio	508,82	508,82	
2685201396101	Requalificação da Escola EB2,3 Dr. Francisco Sanch	83 991,76	33 596,70	
2685201403001	Colocação rails na EM 561 Passos S. Julião	799,68	799,68	
2685201403002	Colocação rails na variante do Fojo	479,42	479,42	
2685201403003	Rua do Cidelo - Colocação de Rails - Penso Stº Est	0,00	530,00	

Câmara Municipal de Braga

Endividamento - Outras Dívidas a Terceiros

Ano: 2017

Até à data: 31/12/2017

Caracterização da dívida		Dívida em 1 de janeiro	Dívida em 31/12/2017	Observações
2685201404201	Arranjos exteriores frontais escola ciência sau UM	1 255,25	1 255,25	
2685201404202	Reforço pavimento rua marginal entre EN101 Pladauf	13 152,43	13 152,43	
2685201404203	Substituição pavimento betum. rotunda estação	7 224,92	7 224,92	
2685201405001	Obras de Beneficiação EB1 Trigal-u.f.Arentim Cunha	0,00	2 086,40	
2685201405002	Imp. da baia estacionamento na R Monte S.Martinho	847,46	484,26	
2685201405003	Execução coletor águas pluviais UF Nogueiró Tenões	894,17	625,92	
2685201405004	Inst. Coletor águas pluviais S. Miguel Figueiredo	542,87	380,01	
2685201405005	Construção muro e reparação pavimento Ruilhe	185,60	116,00	
2685201405006	Rampa de acesso exterior EB1 Carvalheiras Sé	350,80	200,45	
2685201405007	Subst. Coletor águas pluviais R João Nasc Gualtar	3 991,56	2 494,72	
2685201405008	Reab. Cobertura Estação Ferroviaria de Braga	2 762,87	1 934,01	
2685201405009	Recup. Muro Suporte Av. PonteTraves UF Celeiros, Ave	0,00	826,34	
2685201405010	Remoção fibra optica entre campos rodovia e UM	3 006,96	3 006,96	
2685201405011	Recuperação muro suporte Ringue Fontainhas	631,03	631,03	
2685201405012	Recuperação muro suporte de gravidade - real	278,46	278,46	
2685201405013	Drenagem águas pluviais pavimentação diversas ruas	2 552,35	2 552,35	
2685201405014	Desmontagem e montagem da fonte dos granjinhos	1 210,00	1 210,00	
2685201405015	obras beneficiação EB1 Trigal 1.ª fase - Arentim	559,30	559,30	
2685201405016	Loteamento Quinta de Santo Adrião	1 891,18	1 891,18	
2685201405017	Ligação infraestruturas telecomunicações EB2,3 and	776,70	776,70	
2685201405018	Cidade - Termas Romanas Alto Cidade	2 955,89	2 955,89	
2685201405019	Construção Muro Reparação de pavimentação rua rego	1 286,80	1 286,80	
2685201405099	Outras	776,70	776,70	
2685201405201	Exec. Coletor Águas Residuais Dom.- R.Gerizes Fros	0,00	1 192,73	
2685201405202	Requalificação campo de jogos EB1 S. Lazaro	4 436,11	1 774,45	
2685201405203	Trab complementares Caminho acesso Montariol	3 501,21	1 400,49	
2685201405204	Reconst. Edif. Assoc. Sanit. Públicos Parque Ponte	0,00	118,50	
2685201405205	Requal. Rede Aguas Pluv Escola/JI Merelim S. Paio	0,00	228,28	

Câmara Municipal de Braga

Endividamento - Outras Dívidas a Terceiros

Ano: 2017

Até à data: 31/12/2017

Caracterização da dívida		Dívida em 1 de janeiro	Dívida em 31/12/2017	Observações
2685201405206	Impl.medidas acalmia trafego sinal.tans Merlim SPe	0,00	781,31	
2685201405207	Req. cobertura bloco refeitório EB2/3 Tadm	2 285,77	2 285,77	
2685201405208	Muro vedação casa do areal - centro de dia e lar	471,90	471,90	
2685201405209	Req. recreio da EB1 ortigueira Freguesia Palmeira	481,78	481,78	
2685201405210	Estádio 1.º Maio - Ginásio	2 493,63	2 493,63	
2685201405211	Vedação secundaria, reimpleme. parque infan. Maxim	470,20	470,20	
2685201405212	Alargamento rua Prof. Jeromimo Oliveira	887,50	887,50	
2685201405213	Constru. passeios rua das Parafusas - Este S. pedr	230,96	230,96	
2685201405214	Construção ossarios impermeablização nichos	1 180,44	1 180,44	
2685201405215	Rampa de acesso à Urbanização das Amoreiras	363,01	363,01	
2685201405216	Novo campo tiro restabec. levadas águas envolven	851,86	851,86	
2685201405217	Derrocada de muro EM561, S. Julião de Passos	281,76	281,76	
2685201405218	Requalificação do campo jogos EB1 de Sobreposta	600,51	600,51	
2685201405219	Muro suporte de terras JI de Gualtar	5 277,87	5 277,87	
2685201405220	Requalificação cobertura Escola EB1/JI de Fraião	1 350,04	1 350,04	
2685201405221	Obras beneficiação JI Quinta das hortas	311,86	311,86	
2685201405222	Parque Radical da colina da cidade - Reab. funci	1 847,50	1 847,50	
2685201405223	Limpeza e criação acesso Mire Fase 2 - exec. pared	2 053,24	2 053,24	
2685201405224	Sub coletor Rua Gerizes UF Merelim S. Pedro e Fros	1 341,62	1 341,62	
2685201405225	Requalificação do Recreio da EB1 de Real	2 246,54	2 246,54	
2685201405226	Execução Troço Passeio Rua Conselheiro Januário	269,67	269,67	
2685201405227	Reconst Edificio Associativo Sanitarios - Par pont	3 439,99	3 439,99	
2685201405228	Reconstrução Passeios na Rua do Castro Máximo	0,00	172,83	
2685201405229	Requalificaçõ e Ampliação da Calçada do Outeiro	0,00	1 746,36	
2685201408401	Subst. Iluminação Púb. p/Tecnologia LED-Praça Repú	0,00	2 944,05	
2685201408402	Campo das Hortas -Alimentação Elétrica - a.m.1	0,00	323,26	
2685201408403	Iluminação cruzamento Avenida Liberdade e Avenida	1 136,96	1 136,96	
2685201409401	Pavimentação Rua S. Martinho Dume	0,00	3 012,41	

Câmara Municipal de Braga

Endividamento - Outras Dívidas a Terceiros

Ano: 2017

Até à data: 31/12/2017

Caracterização da dívida		Dívida em 1 de janeiro	Dívida em 31/12/2017	Observações
2685201409403	Ponte sobre o rio este - adicional	1 112,15	1 112,15	
2685201409404	Via Nova Mesealização Ruínas Romanas Cidade	6 840,13	6 840,13	
2685201414301	Remodelação Videoteca Municipal para o Museu Traje	3 894,00	3 894,00	
2685201417701	Ancoragens em bancada poente- novo estádio municip	449,06	179,62	
2685201435401	Eficiência Energética nas Piscinas da Rodovia	10 027,91	5 730,24	
2685201438001	Campo Tiro de Braga - Clube Caçadores - 2ºContrato	0,00	4 978,20	
2685201438003	Campo de Tiro - Contrato Adicional	17 152,02	17 152,02	
2685201438004	Campo de Tiro-Trabalhos Complementares	57 818,85	61 613,53	
2685201440201	Req. pista sintetica de atletismo estádio 1.º maio	10 443,15	10 443,15	
2685201440301	Subst coletor aguas pluviais Rua S. Vicente Panoia	849,23	849,23	
2685201440302	Arranjo do caminho público Guisande	1 386,45	1 386,45	
2685201440303	Balcão Investidor - obras complementares	475,25	475,25	
2685201440304	Balcão investidor - Parque Exposições Braga	2 085,73	2 085,73	
2685201440305	Muro suporte - rua Eng. Antenor Barreiro Marques	915,95	915,95	
2685201440701	Fornc. instalação bancadas equip. EB2 Francisco Sa	3 322,60	3 322,60	
2685201440702	Fornc. instalação bancadas equip. EB2 Andre Soares	2 761,34	2 761,34	
2685201442001	Fornecimento e colocação estores EB2,3 andré Soare	2 274,05	2 274,05	
2685201446501	Estruturas Inst. Central Fotov. - Covento Populo	8 962,04	0,00	
2685201450301	Fornec. instalação cadeiras auditorio Eb Andre Soa	791,35	791,35	
2685201451401	Cabine Transmissor Comunicações St. Marta Cortiças	0,00	347,63	
2685201451402	Eletricidade dos cálvarios da semana Santa	489,00	489,00	
2685201459601	Parque solar edificio populo - central fotovoltaic	3 962,58	3 962,58	
2685201460701	Vedação da Zona de Segurança - Carreira de Tiro	0,00	1 927,30	
2685201462101	Const. Parede Divisória Sub-Cave Shopping St Cruz	0,00	326,61	
2685201462102	Obras Conserv. Polidesportivo Fontainhas-S.Vicente	0,00	2 754,97	
2685201462103	Conservação do Edifício do Posto de Turismo	0,00	2 757,31	
2685201462104	REPARAÇÃO DE INFILTRAÇÃO DA EBI DE REAL	0,00	2 453,76	
2685201462105	Eb1 Duarte Pacheco Req. instalações sanitarias	1 681,52	1 681,52	

Câmara Municipal de Braga

Endividamento - Outras Dívidas a Terceiros

Ano: 2017

Até à data: 31/12/2017

Caracterização da dívida		Dívida em 1 de janeiro	Dívida em 31/12/2017	Observações
2685201462106	Correção de anomalias JI de Nogueira	1 937,72	1 937,72	
2685201462107	Limpeza e rep. de empena Av. Artur Soares - S. Vic	321,78	321,78	
2685201462108	Correção danos interiores na edificação da EFBraga	3 678,50	3 678,50	
2685201486401	Mais eficiência na Iluminação Publica do Cávado	985,00	985,00	
2685201486601	Subst. Relvados Camp.Jogos 11/7- Eixo Desp. Rodovi	0,00	14 244,48	
2685201486602	Coloca. Relvado Sintetico Escola Básica Parretas	0,00	2 141,60	
2685201486603	Trab. conservação campos de jogos Escudeiros	0,00	949,20	
2685201486604	Parque de Streetworkout - B.Andorinhas S. Vicente	0,00	1 732,19	
2685201495601	Pavilhão Gimnodesportivo Morreira - Pavimentação	0,00	3 215,90	
2685201496101	Sinalização horizontal, demarcação estradas	2 203,26	2 203,26	
2685201501699	Outras	90 386,39	90 386,39	
2685201520701	Reforço ao corte de vigas betao armado Gnaration	384,00	384,00	
2685201525601	Balneários Apoio Jardineiros - Estádio 1º Maio	0,00	2 749,70	
2685201525602	Req. Recreios Exteriores de Várias Escolas Básica	0,00	14 975,59	
2685201525603	Demolição de Habitação no Largo Devesa- S. Lázaro	0,00	3 453,88	
2685201525604	Edif principal - Gab. Gestão Fundos Comunitarios	599,50	599,50	
2685201525605	Reconst. muro suporte Av.ª do Monte - Escudeiros	6 663,65	6 663,65	
2685201529601	Quiosque de Venda de Flores Monte D´Arcos	0,00	1 304,00	
2685201554401	RUM - Rádio Universitária do Minho - Edif GNRation	0,00	13 564,44	
2685201554402	REQUALIF.DA PISCINA CRIANÇAS - PADIM GRAÇA	0,00	1 042,00	
2685201554501	Media Center - obras complementares	1 950,00	1 950,00	
2685201565001	Ciclopista e Percurso Pedonal Margem Esq. Rio Este	0,00	14 625,88	
2685202082801	Escadaria de acesso à Escola EB1 das Parretas	0,00	1 721,32	
2685202082802	Cobertura em Escada -Jardim de Infância de Crespos	0,00	457,83	
2685202093501	Subst.Passag.Hidrául.Rua Escola-U.F.escudeiros P	0,00	1 803,58	
2685202094001	Requal. Acessos Compl. Pisc. Rod.Const.camp.Padel	0,00	14 856,04	
2685202094003	Cobertura Do Recreio Exterior da EB1 de S. Vitor	0,00	4 305,60	
2685202094101	Bilheteira - Piscina Municipal da Ponte de S. João	0,00	5 244,58	

Câmara Municipal de Braga

Endividamento - Outras Dívidas a Terceiros

Ano: 2017

Até à data: 31/12/2017

Caracterização da dívida		Dívida em 1 de janeiro	Dívida em 31/12/2017	Observações
2685202096701	Demolição de habit. Largo Devesa 18B,13C,13D,13E	0,00	2 690,13	
2685202102101	Jardim Infância Trandeiras-Reabilitação Cobertura	0,00	1 445,58	
2685301	Autoridade Tributária e Aduaneira	0,00	1 267,80	
2685302	Segurança Social	0,00	876,59	
2685303	Outras entidades	2 767,50	2 767,50	
268541	Autoridade Nacional de Segurança Rodoviária - 10%	127,46	2 011,41	
268542	35% Estado infrações ao código da estrada	527,11	7 047,13	
268543	Deposito em Parque - Bragaparcques	0,00	5 089,00	
268544	Participação nas coimas - GNR/PSP	9,00	279,00	
268551	IPQ 10% centro de normalização	107,35	666,99	
2685601	Autoridade Tributária	137,59	618,01	
2685602	Segurança social	23,10	23,10	
2685603	Penhoras judiciais	0,00	3 278,65	
2685699	Outras	0,00	170,00	
268571	Agência Portuguesa do Ambiente	0,00	810,00	
268572	Estado - Coima Ruido/Âmbiente	0,00	180,00	
2685902	Bragahabit	2 200,25	2 425,25	
2685903	SEF - Serviço de Estrangeiros e Fronteiras	3 260,65	3 260,65	
2685904	AMA	85,20	85,20	
2685905	IMT	0,15	0,15	
2685906	DGAI - eleições	0,00	37,50	
2685907	Participação coima aplicada - AGERE	0,00	250,00	
2685908	Direção Geral das Florestas	0,54	0,54	
2685909	Outras operações de tesouraria	32,68	32,68	
2685910	INC - Instituto de Conservação da Natureza	3,50	3,50	
2685911	Emolumento Conservatoria Registo Predial	6 774,37	6 774,37	
2685912	DGAA - Edifícios Sede de Junta	2 618,69	2 618,69	
2685913	Formação profissional - Posto Trabalho - Estágio Pr	1 548,17	1 548,17	

Câmara Municipal de Braga

Endividamento - Outras Dívidas a Terceiros

Ano: 2017

Até à data: 31/12/2017

Caracterização da dívida		Dívida em 1 de janeiro	Dívida em 31/12/2017	Observações
2685914	Gabinete de arqueologia	2 992,79	2 992,79	
2685915	Censos 2011	1 072,09	1 072,09	
2685916	Serviço Nacional de Proteção Civil	798,08	798,08	
2685918	Rio Covo - Imobiliária	70 792,75	70 792,75	
2688171010574	Banda de Música de Cabreiros	0,00	1 000,00	
26881904013065	SGEB - Sociedade Gestora de Equipamentos de Braga,	0,00	130 573,90	
	Total de Rúbrica de Balanço	5 597 415,59	4 896 374,33	
212407029999	Outros	0,00	10,97	
21230401239999	Outras	0,00	524,93	
212407020804	Serviços desportivos	0,00	22,00	
212202020602	Loteamentos e obras	0,00	19,63	
21220202069999	Outros	0,00	175,30	
	Total de Rúbrica de Balanço	0,00	752,83	
Total Geral		11 369 190,57	15 883 251,61	

Câmara Municipal de Braga

Endividamento - Outras Dívidas a Terceiros

Ano: 2017

ANEXO - Operações de Tesouraria Emitidas e Não Cobradas

Até à data: 31/12/2017

Caracterização da Dívida		Dívida em 1 de janeiro	Dívida em 31/12/2017	Observações
2685999	OT's (conta de passagem)	3 151,09	27 002,87	
		3 151,09	27 002,87	

Câmara Municipal de Braga

Outras Dívidas a Terceiros - Anomalias

Ano: 2017

Até à data: 31/12/2017

Caracterização da dívida		Dívida em 1 de janeiro	Dívida em 31/12/2017	Observações
22101010509	EDP - Serviço Universal, SA	0,00	-5 703,96	Verificar o Saldo Devedor.
22101012816	EDP Gás - Serviço Universal, S.A.	0,00	-8,76	Verificar o Saldo Devedor.
22101021104	Livraria e Papelaria Nova Unipessoal, Lda	0,00	-0,36	Verificar o Saldo Devedor.
Total de Rúbrica de Balanço		0,00	-5 713,08	
Total Geral		0,00	-5 713,08	



MODIFICAÇÕES AO ORÇAMENTO DA RECEITA

Classificação Económica		Receita			Observações	
Código	Descrição	Previsões Iniciais (3)	Modificações Orçamentais			Previsões Corrigidas (6)=(3)+(4)-(5)
			Inscrições/Reforços (4)	Diminuições/Anulações (5)		
(1)	(2)	(3)	(4)	(5)	(7)	
RECEITAS CORRENTES		86 425 232,00			86 425 232,00	
01	Impostos directos	41 116 000,00			41 116 000,00	
0102	Outros	41 116 000,00			41 116 000,00	
010202	Imposto municipal sobre imóveis	23 600 000,00			23 600 000,00	
010203	Imposto único de circulação	4 400 000,00			4 400 000,00	
010204	Imposto municipal sobre transm. onerosas imóveis	8 000 000,00			8 000 000,00	
010205	Derrama	5 100 000,00			5 100 000,00	
010207	Impostos abolidos	16 000,00			16 000,00	
01020701	Contribuição autárquica	1 000,00			1 000,00	
01020702	Imposto municipal de sisa	15 000,00			15 000,00	
02	Impostos indirectos	1 923 000,00			1 923 000,00	
0202	Outros	1 923 000,00			1 923 000,00	
020206	Impostos indirectos específicos das autarq.locais	1 923 000,00			1 923 000,00	
02020601	Mercados e feiras	30 000,00			30 000,00	
02020602	Loteamentos e obras	550 000,00			550 000,00	
02020603	Ocupação da via pública	620 000,00			620 000,00	
02020605	Publicidade	350 000,00			350 000,00	
02020607	Utilização da rede viária municipal	3 000,00			3 000,00	
02020699	Outros	370 000,00			370 000,00	
0202069901	Taxa municipal de direitos de passagem	90 000,00			90 000,00	
0202069902	Taxa de depósito da ficha técnica da habitação	10 000,00			10 000,00	
0202069999	Outros	270 000,00			270 000,00	
04	Taxas, multas e outras penalidades	1 553 000,00			1 553 000,00	
0401	Taxas	1 144 000,00			1 144 000,00	
040123	Taxas específicas das autarquias locais	1 144 000,00			1 144 000,00	
04012301	Mercados e feiras	155 000,00			155 000,00	
04012302	Loteamentos e obras	750 000,00			750 000,00	
04012303	Ocupação da via pública	200 000,00			200 000,00	

Classificação Económica		Receita			Observações	
Código	Descrição	Previsões Iniciais (3)	Modificações Orçamentais			Previsões Corrigidas (6)=(3)+(4)-(5)
			Inscrições/Reforços (4)	Diminuições/Anulações (5)		
(1)	(2)	(3)	(4)	(5)	(7)	
04012305	Caça, uso e porte de arma	1 000,00			1 000,00	
04012399	Outras	38 000,00			38 000,00	
0401239901	Taxa de depósito da ficha técnica da habitação	1 000,00			1 000,00	
0401239902	Taxa pela emissão do certificado de registo	2 000,00			2 000,00	
0401239999	Outras	35 000,00			35 000,00	
0402	Multas e outras penalidades	409 000,00			409 000,00	
040201	Juros de mora	2 000,00			2 000,00	
040202	Juros compensatórios	2 000,00			2 000,00	
040204	Coimas e penalidades por contra-ordenações	400 000,00			400 000,00	
040299	Multas e penalidades diversas	5 000,00			5 000,00	
05	Rendimentos da propriedade	7 870 000,00			7 870 000,00	
0502	Juros-Sociedades financeiras	10 000,00			10 000,00	
050201	Bancos e outras instituições financeiras	10 000,00			10 000,00	
0507	Dividend.partic.lucros socied.quase-soc.nãofinanc.	5 010 000,00			5 010 000,00	
050702	Empresas públicas municipais e intermunicipais	5 010 000,00			5 010 000,00	
0510	Rendas	2 850 000,00			2 850 000,00	
051005	Bens de domínio público	2 700 000,00			2 700 000,00	
051099	Outros	150 000,00			150 000,00	
06	Transferências correntes	31 390 663,00			31 390 663,00	
0601	Sociedades e quase-sociedades não financeiras	1 000,00			1 000,00	
060102	Privadas	1 000,00			1 000,00	
0603	Administração central	31 389 663,00			31 389 663,00	
060301	Estado	30 722 663,00			30 722 663,00	
06030101	Fundo de Equilibrio Financeiro	10 113 467,00			10 113 467,00	
06030102	Fundo Social Municipal	3 263 835,00			3 263 835,00	
06030103	Participação fixa no IRS	7 335 361,00			7 335 361,00	
06030199	Outras	10 010 000,00			10 010 000,00	
0603019901	DGESTE - Direção-Geral dos Estab. Escolares	3 550 000,00			3 550 000,00	

Classificação Económica		Receita			Observações	
Código	Descrição	Previsões Iniciais (3)	Modificações Orçamentais			Previsões Corrigidas (6)=(3)+(4)-(5)
			Inscrições/Reforços (4)	Diminuições/Anulações (5)		
(1)	(2)	(3)	(4)	(5)	(7)	
0603019999	Outras	6 460 000,00			6 460 000,00	
060306	Estado-Particip.comunit.projectos co-financiados	420 000,00			420 000,00	
060307	Serviços e fundos autónomos	247 000,00			247 000,00	
06030701	Serv. Nacional de Bombeiros - INEM	40 000,00			40 000,00	
06030703	Recensea. Eleitoral e Eleições	7 000,00			7 000,00	
06030799	Outras	200 000,00			200 000,00	
07	Venda de bens e serviços correntes	1 862 000,00			1 862 000,00	
0701	Venda de bens	35 000,00			35 000,00	
070106	Produtos agrícolas e pecuários	5 000,00			5 000,00	
070199	Outros	30 000,00			30 000,00	
0702	Serviços	1 477 000,00			1 477 000,00	
070208	Serv.sociais,recreativos,culturais e de desporto	327 000,00			327 000,00	
07020801	Serviços sociais	1 000,00			1 000,00	
07020802	Serviços recreativos	1 000,00			1 000,00	
07020803	Serviços culturais	40 000,00			40 000,00	
07020804	Serviços desportivos	285 000,00			285 000,00	
070209	Serviços específicos das autarquias	1 040 000,00			1 040 000,00	
07020903	Transportes colectivos de pessoas e mercadorias	5 000,00			5 000,00	
07020904	Trabalhos por conta de particulares	20 000,00			20 000,00	
07020905	Cemitérios	200 000,00			200 000,00	
07020906	Mercados e feiras	5 000,00			5 000,00	
07020907	Parques de estacionamento	400 000,00			400 000,00	
07020908	Parques de campismo	150 000,00			150 000,00	
07020999	Outros	260 000,00			260 000,00	
070299	Outros	110 000,00			110 000,00	
07029999	Outros	110 000,00			110 000,00	
0703	Rendas	350 000,00			350 000,00	
070302	Edifícios	50 000,00			50 000,00	

Classificação Económica		Receita			Observações	
Código	Descrição	Previsões Iniciais (3)	Modificações Orçamentais			Previsões Corrigidas (6)=(3)+(4)-(5)
			Inscrições/ Reforços (4)	Diminuições/ Anulações (5)		
(1)	(2)	(3)	(4)	(5)	(7)	
070399	Outras	300 000,00			300 000,00	
08	Outras receitas correntes	710 569,00			710 569,00	
0801	Outras	710 569,00			710 569,00	
080199	Outras	710 569,00			710 569,00	
08019901	Indemniz.por deterior,roubo extravio bens patrim.	2 000,00			2 000,00	
08019902	Indem.estrag.prov.outrém viat.outr.equip.aut.local	5 000,00			5 000,00	
08019903	IVA reembolsado	1 569,00			1 569,00	
08019904	IVA Inversão da liquidação	2 000,00			2 000,00	
08019999	Diversas	700 000,00			700 000,00	
	RECEITAS DE CAPITAL	14 874 768,00	5 000 000,00		19 874 768,00	
09	Venda de bens de investimento	56 000,00			56 000,00	
0901	Terrenos	15 000,00			15 000,00	
090106	Admin.Pública-Admin.local-Continente	15 000,00			15 000,00	
0903	Edifícios	1 000,00			1 000,00	
090306	Admin.Pública-Admin.local-Continente	1 000,00			1 000,00	
0904	Outros bens de investimento	40 000,00			40 000,00	
090406	Admin.Pública-Admin.local-Continente	40 000,00			40 000,00	
09040603	Outros	40 000,00			40 000,00	
10	Transferências de capital	14 183 718,00			14 183 718,00	
1003	Administração central	14 183 718,00			14 183 718,00	
100301	Estado	1 133 718,00			1 133 718,00	
10030101	Fundo de Equilibrio Financeiro	1 123 718,00			1 123 718,00	
10030104	Cooperação Técnica e Financeira	5 000,00			5 000,00	
1003010499	Diversos	5 000,00			5 000,00	
10030199	Outras	5 000,00			5 000,00	
100307	Estado-Particip.comunitária project.co-financiados	13 050 000,00			13 050 000,00	
10030709	Diversos	13 050 000,00			13 050 000,00	
11	Activos financeiros	632 050,00			632 050,00	

Classificação Económica		Receita			Observações	
Código	Descrição	Previsões Iniciais (3)	Modificações Orçamentais			Previsões Corrigidas (6)=(3)+(4)-(5)
			Inscrições/ Reforços (4)	Diminuições/ Anulações (5)		
(1)	(2)	(3)	(4)	(5)	(7)	
1110	Alienação de partes sociais de empresas	632 050,00			632 050,00	
111001	Venda da participação na EPB	82 050,00			82 050,00	
111099	Outras	550 000,00			550 000,00	
12	Passivos financeiros	0,00	5 000 000,00		5 000 000,00	
1205	Empréstimos a curto prazo	0,00	5 000 000,00		5 000 000,00	
120502	Sociedades financeiras	0,00	5 000 000,00		5 000 000,00	
13	Outras receitas de capital	3 000,00			3 000,00	
1301	Outras	3 000,00			3 000,00	
130199	Outras	3 000,00			3 000,00	
	OUTRAS RECEITAS	5 000,00	2 363 090,99		2 368 090,99	
15	Reposições não abatidas nos pagamentos	5 000,00			5 000,00	
1501	Reposições não abatidas nos pagamentos	5 000,00			5 000,00	
150101	Reposições não abatidas nos pagamentos	5 000,00			5 000,00	
16	Saldo da gerência anterior	0,00	2 363 090,99		2 363 090,99	
1601	Saldo orçamental	0,00	2 363 090,99		2 363 090,99	
160101	Na posse do serviço	0,00	2 363 090,99		2 363 090,99	
Total:		101 305 000,00	7 363 090,99	0,00	108 668 090,99	

ORGÃO EXECUTIVO

Em de de

.....

ORGÃO DELIBERATIVO

Em de de

.....



MODIFICAÇÕES AO ORÇAMENTO DA DESPESA

Classificação Económica		Despesa			Observações	
Código	Descrição	Dotações Iniciais	Modificações Orçamentais			Dotações Corrigidas
			Inscrições / Reforços (4)	Diminuições / Anulações (5)		
(1)	(2)	(3)			(6)=(3)+(4)-(5)	(7)
01	Administração Autárquica	37 627 976,00	28 182 140,99	18 095 000,00	47 715 116,99	
010:	Assembleia Municipal	67 000,00			67 000,00	
010:	DESPESAS CORRENTES	67 000,00			67 000,00	
010:01	Despesas com o pessoal	60 000,00			60 000,00	
010:0102	Abonos variáveis ou eventuais	60 000,00			60 000,00	
010:010213	Outros suplementos e prémios	60 000,00			60 000,00	
010101021303	Senhas de presença	60 000,00			60 000,00	
010:02	Aquisição de bens e serviços	7 000,00			7 000,00	
010:0201	Aquisição de bens	2 000,00			2 000,00	
0101020108	Material de escritório	1 000,00			1 000,00	
0101020121	Outros bens	1 000,00			1 000,00	
010:0202	Aquisição de serviços	5 000,00			5 000,00	
0101020210	Transportes	1 000,00			1 000,00	
0101020211	Representação dos serviços	1 000,00			1 000,00	
0101020212	Seguros	1 000,00			1 000,00	
0101020213	Deslocações e estadas	1 000,00			1 000,00	
0101020225	Outros serviços	1 000,00			1 000,00	
010:	Câmara Municipal	37 560 976,00	28 182 140,99	18 095 000,00	47 648 116,99	
010:	DESPESAS CORRENTES	22 243 927,00	10 350 741,99	6 335 300,00	26 259 368,99	
010:01	Despesas com o pessoal	3 224 820,00	1 691 600,00	335 500,00	4 580 920,00	
010:0101	Remunerações certas e permanentes	2 042 600,00	307 500,00	148 500,00	2 201 600,00	
0102010101	Titulares órgãos soberania e memb. órgãos autárq.	260 000,00		34 500,00	225 500,00	
010:010104	Pessoal quadros-Regime contrato individ. trabalho	847 500,00	136 000,00	6 500,00	977 000,00	
010201010401	Pessoal em funções	840 000,00	131 000,00	3 300,00	967 700,00	
010201010404	Recrutamento de pessoal para novos postos de traba	7 500,00	5 000,00	3 200,00	9 300,00	
010:010106	Pessoal contratado a termo	15 100,00		6 500,00	8 600,00	
010201010601	Pessoal em funções	15 000,00		6 500,00	8 500,00	
010201010604	Recrutamento de pessoal para novos postos de traba	100,00			100,00	

Classificação Económica		Despesa				Observações
Código	Descrição	Dotações Iniciais	Modificações Orçamentais		Dotações Corrigidas	
			Inscrições / Reforços (4)	Diminuições / Anulações (5)		
(1)	(2)	(3)			(6)=(3)+(4)-(5)	(7)
0102010107	Pessoal em regime de tarefa ou avença	68 000,00	23 000,00	13 000,00	78 000,00	
0102010108	Pessoal aguardando aposentação	5 000,00	2 000,00	1 000,00	6 000,00	
0102010109	Pessoal em qualquer outra situação	340 000,00	78 000,00		418 000,00	
0102010111	Representação	50 000,00	4 000,00		54 000,00	
0102010113	Subsidio de refeição	110 000,00	3 000,00		113 000,00	
0102010114	Subsídio de férias e de Natal	320 000,00	51 500,00	86 000,00	285 500,00	
0102010115	Remunerações por doença e maternidade/paternidade	27 000,00	10 000,00	1 000,00	36 000,00	
010:0102	Abonos variáveis ou eventuais	91 100,00	9 000,00	55 000,00	45 100,00	
0102010202	Horas extraordinárias	20 000,00		1 000,00	19 000,00	
0102010204	Ajudas de custo	8 000,00	9 000,00		17 000,00	
0102010205	Abono para falhas	2 000,00			2 000,00	
0102010210	Subsídio de trabalho nocturno	1 000,00		1 000,00	0,00	
0102010211	Subsídio de turno	10 000,00		8 000,00	2 000,00	
0102010212	Indemnizações por cessação de funções	40 000,00		40 000,00	0,00	
010:010213	Outros suplementos e prémios	10 100,00		5 000,00	5 100,00	
010201021302	Outros	100,00			100,00	
010201021303	Senhas de presença	10 000,00		5 000,00	5 000,00	
010:0103	Segurança social	1 091 120,00	1 375 100,00	132 000,00	2 334 220,00	
0102010301	Encargos com a saúde	52 120,00			52 120,00	
0102010302	Outros encargos com a saúde	30 000,00			30 000,00	
0102010303	Subsídio familiar a criança e jovens	20 000,00	3 000,00		23 000,00	
0102010304	Outras prestações familiares	1 000,00		1 000,00	0,00	
010:010305	Contribuições para a segurança social	490 000,00	1 270 000,00	127 000,00	1 633 000,00	
010:01030502	Segurança social dos funcionários públicos	490 000,00	1 270 000,00	127 000,00	1 633 000,00	
01020103050201	Caixa Geral de Aposentações	300 000,00	1 000 000,00	127 000,00	1 173 000,00	
01020103050202	Regime Geral	190 000,00	270 000,00		460 000,00	
0102010306	Acidentes em serviço e doenças profissionais	5 000,00			5 000,00	
0102010308	Outras pensões	10 000,00	9 000,00		19 000,00	

Classificação Económica		Despesa			Observações	
Código	Descrição	Dotações Iniciais	Modificações Orçamentais			Dotações Corrigidas
			Inscrições / Reforços	Diminuições / Anulações		
(1)	(2)	(3)	(4)	(5)	(6)=(3)+(4)-(5)	(7)
010:010309	Seguros	478 000,00	93 100,00		571 100,00	
010201030901	Seguros acidentes trabalho doenças profissionais	478 000,00	93 100,00		571 100,00	
010:010310	Outras despesas de segurança social	5 000,00		4 000,00	1 000,00	
010201031001	Eventualidade maternidade, paternidade e adoção	5 000,00		4 000,00	1 000,00	
010:02	Aquisição de bens e serviços	3 999 607,00	5 453 641,99	1 085 500,00	8 367 748,99	
010:0201	Aquisição de bens	406 400,00	289 500,00	88 500,00	607 400,00	
0102020101	Matérias-primas e subsidiárias	0,00	16 500,00	16 000,00	500,00	
010:020102	Combustíveis e lubrificantes	2 200,00	1 000,00		3 200,00	
010202010201	Gasolina	100,00			100,00	
010202010202	Gasóleo	100,00			100,00	
010202010299	Outros	2 000,00	1 000,00		3 000,00	
0102020103	Munições, explosivos e artifícios	100,00			100,00	
0102020104	Limpeza e higiene	2 000,00	1 000,00		3 000,00	
0102020107	Vestuário e artigos pessoais	46 000,00	95 000,00	14 500,00	126 500,00	
0102020108	Material de escritório	5 000,00	7 000,00		12 000,00	
0102020109	Produtos químicos e farmacêuticos	2 000,00			2 000,00	
0102020111	Material de consumo clínico	1 000,00			1 000,00	
0102020112	Material de transporte-Peças	100,00			100,00	
0102020114	Outro material-Peças	9 000,00			9 000,00	
0102020115	Prémios, condecorações e ofertas	30 000,00	40 000,00		70 000,00	
0102020117	Ferramentas e utensílios	2 000,00	17 000,00	13 000,00	6 000,00	
0102020118	Livros e documentação técnica	25 000,00		15 000,00	10 000,00	
0102020119	Artigos honoríficos e de decoração	1 000,00			1 000,00	
0102020120	Material de educação, cultura e recreio	1 000,00	22 000,00		23 000,00	
0102020121	Outros bens	280 000,00	90 000,00	30 000,00	340 000,00	
010:0202	Aquisição de serviços	3 593 207,00	5 164 141,99	997 000,00	7 760 348,99	
0102020201	Encargos das instalações	40 000,00	20 000,00		60 000,00	
0102020202	Limpeza e higiene	20 000,00	7 000,00	5 000,00	22 000,00	

Classificação Económica		Despesa				Observações
Código	Descrição	Dotações Iniciais	Modificações Orçamentais		Dotações Corrigidas	
			Inscrições / Reforços	Diminuições / Anulações		
(1)	(2)	(3)	(4)	(5)	(6)=(3)+(4)-(5)	(7)
0102020203	Conservação de bens	47 500,00	34 000,00		81 500,00	
0102020208	Locação de outros bens	53 443,00	230 000,00	14 000,00	269 443,00	
0102020209	Comunicações	139 000,00	40 000,00	54 000,00	125 000,00	
0102020210	Transportes	120 425,00	80 000,00	11 000,00	189 425,00	
0102020211	Representação dos serviços	1 000,00			1 000,00	
0102020212	Seguros	86 000,00	23 300,00		109 300,00	
0102020213	Deslocações e estadas	15 000,00	44 000,00		59 000,00	
0102020214	Estudos, pareceres, projectos e consultadoria	191 000,00	483 000,00	13 000,00	661 000,00	
0102020215	Formação	10 000,00	15 000,00		25 000,00	
0102020216	Seminários, exposições e similares	500,00			500,00	
0102020217	Publicidade	4 389,00	24 000,00		28 389,00	
0102020218	Vigilância e segurança	1 500,00	78 000,00		79 500,00	
0102020219	Assistência técnica	43 450,00	140 000,00	130 000,00	53 450,00	
0102020220	Outros trabalhos especializados	340 000,00	208 000,00		548 000,00	
0102020225	Outros serviços	2 480 000,00	3 737 841,99	770 000,00	5 447 841,99	
010:03	Juros e outros encargos	154 100,00	43 000,00	17 000,00	180 100,00	
010:0301	Juros da dívida pública	124 000,00	12 000,00		136 000,00	
010:030103	Socied.financ.-Bancos e outras instit. financeiras	124 000,00	12 000,00		136 000,00	
010203010301	Empréstimos de curto prazo	1 000,00	12 000,00		13 000,00	
010203010302	Empréstimos de médio e longo prazos	123 000,00			123 000,00	
010:0303	Juros de locação financeira	30 000,00		17 000,00	13 000,00	
0102030305	Material de transporte	30 000,00		17 000,00	13 000,00	
010:0306	Outros encargos financeiros	100,00	31 000,00		31 100,00	
0102030601	Outros encargos financeiros	100,00	31 000,00		31 100,00	
010:04	Transferências correntes	14 131 100,00	2 784 500,00	4 783 300,00	12 132 300,00	
010:0401	Sociedades e quase sociedades não financeiras	10 102 000,00		2 882 300,00	7 219 700,00	
010:040101	Públicas	10 102 000,00		2 882 300,00	7 219 700,00	
010204010101	Empresas públicas municipais e intermunicipais	10 102 000,00		2 882 300,00	7 219 700,00	

Classificação Económica		Despesa				Observações
Código	Descrição	Dotações Iniciais	Modificações Orçamentais		Dotações Corrigidas	
			Inscrições / Reforços (4)	Diminuições / Anulações (5)		
(1)	(2)	(3)			(6)=(3)+(4)-(5)	(7)
010:0405	Administração local	2 464 000,00	1 663 000,00	1 178 000,00	2 949 000,00	
010:040501	Continente	2 464 000,00	1 663 000,00	1 178 000,00	2 949 000,00	
010204050102	Freguesias	2 364 000,00	1 060 000,00	928 000,00	2 496 000,00	
010204050104	Associações de municípios	60 000,00	130 000,00	20 000,00	170 000,00	
010204050108	Outros	40 000,00	473 000,00	230 000,00	283 000,00	
010:0407	Instituições sem fins lucrativos	945 000,00	1 121 500,00	690 000,00	1 376 500,00	
0102040701	Instituições sem fins lucrativos	945 000,00	1 121 500,00	690 000,00	1 376 500,00	
010:0408	Famílias	620 000,00		33 000,00	587 000,00	
010:040802	Outras	620 000,00		33 000,00	587 000,00	
010204080201	Programas Ocupacionais	40 000,00		8 000,00	32 000,00	
010204080202	Outros	580 000,00		25 000,00	555 000,00	
010:0409	Resto do mundo	100,00			100,00	
0102040901	União Europeia-Instituições	100,00			100,00	
010:05	Subsídios	200,00			200,00	
010:0501	Sociedades e quase-sociedades não financeiras	200,00			200,00	
010:050101	Públicas	200,00			200,00	
010205010101	Empresas públicas municipais e intermunicipais	100,00			100,00	
010205010102	Outras	100,00			100,00	
010:06	Outras despesas correntes	734 100,00	378 000,00	114 000,00	998 100,00	
010:0602	Diversas	734 100,00	378 000,00	114 000,00	998 100,00	
010:060201	Impostos e taxas	500 000,00	251 000,00	10 000,00	741 000,00	
010206020101	Impostos e taxas pagos pela Autarquia	50 000,00	50 000,00	10 000,00	90 000,00	
010206020102	Restituições de impostos ou taxas cobradas	450 000,00	201 000,00		651 000,00	
010:060203	Outras	234 100,00	127 000,00	104 000,00	257 100,00	
010206020301	Outras restituições	44 000,00	70 000,00	50 000,00	64 000,00	
010206020302	IVA pago	150 000,00		54 000,00	96 000,00	
010206020304	Serviços bancários	100,00	2 000,00		2 100,00	
010:06020305	Outras	40 000,00	55 000,00		95 000,00	

Classificação Económica		Despesa				Observações
Código	Descrição	Dotações Iniciais	Modificações Orçamentais		Dotações Corrigidas	
			Inscrições / Reforços (4)	Diminuições / Anulações (5)		
(1)	(2)	(3)	(4)	(5)	(6)=(3)+(4)-(5)	(7)
01020602030599	Diversos	40 000,00	55 000,00		95 000,00	
010:	DESPESAS DE CAPITAL	15 317 049,00	17 831 399,00	11 759 700,00	21 388 748,00	
010:07	Aquisição de bens de capital	1 028 800,00	2 252 200,00	449 500,00	2 831 500,00	
010:0701	Investimentos	878 800,00	2 252 200,00	300 500,00	2 830 500,00	
010:070106	Material de transporte	72 500,00	515 500,00	4 500,00	583 500,00	
010207010602	Outro	72 500,00	515 500,00	4 500,00	583 500,00	
0102070107	Equipamento de informática	237 700,00	565 000,00	286 000,00	516 700,00	
0102070108	Software informático	390 600,00	292 700,00	10 000,00	673 300,00	
0102070109	Equipamento administrativo	50 000,00	212 000,00		262 000,00	
010:070110	Equipamento básico	113 000,00	634 500,00		747 500,00	
010207011002	Outro	113 000,00	634 500,00		747 500,00	
0102070111	Ferramentas e utensílios	15 000,00	32 500,00		47 500,00	
010:0702	Locação financeira	150 000,00		149 000,00	1 000,00	
0102070205	Material de transporte	150 000,00		149 000,00	1 000,00	
010:08	Transferências de capital	7 600 000,00	6 142 000,00	7 159 000,00	6 583 000,00	
010:0801	Sociedades e quase sociedades não financeiras	0,00	480 000,00	474 000,00	6 000,00	
0102080102	Privadas	0,00	480 000,00	474 000,00	6 000,00	
010:0805	Administração local	7 600 000,00	5 662 000,00	6 685 000,00	6 577 000,00	
010:080501	Continente	7 600 000,00	5 662 000,00	6 685 000,00	6 577 000,00	
010:08050102	Freguesias	7 600 000,00	5 662 000,00	6 685 000,00	6 577 000,00	
01020805010201	Obras e melhoramentos nas freguesias	600 000,00	2 837 000,00	1 570 000,00	1 867 000,00	
01020805010202	Obras e melhoramentos nas freguesias p/delegação	7 000 000,00	2 825 000,00	5 115 000,00	4 710 000,00	
010:09	Activos financeiros	348 249,00	556 499,00	278 000,00	626 748,00	
010:0907	Acções e outras participações	70 000,00			70 000,00	
0102090705	Admin.pública-Admin.central-Estado	70 000,00			70 000,00	
010:0908	Unidades de participação	278 249,00	556 499,00	278 000,00	556 748,00	
0102090802	Socied.e quase socied.não financeiras-Públicas	278 249,00	556 499,00	278 000,00	556 748,00	
010:10	Passivos financeiros	6 340 000,00	8 880 700,00	3 873 200,00	11 347 500,00	

Classificação Económica		Despesa				Observações
Código	Descrição	Dotações Iniciais	Modificações Orçamentais		Dotações Corrigidas	
			Inscrições / Reforços	Diminuições / Anulações		
(1)	(2)	(3)	(4)	(5)	(6)=(3)+(4)-(5)	(7)
010:1005	Empréstimos a curto prazo	0,00	8 674 200,00	3 674 200,00	5 000 000,00	
0102100503	Socied.financ.-Bancos e outras instit. financeiras	0,00	8 674 200,00	3 674 200,00	5 000 000,00	
010:1006	Empréstimos a médio e longo prazos	6 340 000,00	206 500,00	199 000,00	6 347 500,00	
010:100603	Socied.financ.-Bancos e outras instit. financeiras	6 340 000,00	206 500,00	199 000,00	6 347 500,00	
010210060302	Outros	6 340 000,00	206 500,00	199 000,00	6 347 500,00	
02	Gestão Administrativa e Prospetiva	5 107 265,00	1 555 500,00	678 050,00	5 984 715,00	
02	DESPESAS CORRENTES	5 107 265,00	1 555 500,00	678 050,00	5 984 715,00	
02 01	Despesas com o pessoal	3 695 420,00	426 000,00	235 900,00	3 885 520,00	
02 0101	Remunerações certas e permanentes	2 810 200,00	386 000,00	204 200,00	2 992 000,00	
02 010104	Pessoal quadros-Regime contrato individ. trabalho	1 725 000,00	68 000,00	116 200,00	1 676 800,00	
02 01010401	Pessoal em funções	1 700 000,00	68 000,00	106 000,00	1 662 000,00	
02 01010404	Recrutamento de pessoal para novos postos de traba	25 000,00		10 200,00	14 800,00	
02 010106	Pessoal contratado a termo	200,00			200,00	
02 01010601	Pessoal em funções	100,00			100,00	
02 01010604	Recrutamento de pessoal para novos postos de traba	100,00			100,00	
02 010107	Pessoal em regime de tarefa ou avença	10 000,00	20 000,00	3 000,00	27 000,00	
02 010108	Pessoal aguardando aposentação	10 000,00		5 000,00	5 000,00	
02 010109	Pessoal em qualquer outra situação	400 000,00	188 000,00		588 000,00	
02 010111	Representação	35 000,00	1 000,00		36 000,00	
02 010113	Subsidio de refeição	150 000,00	23 000,00		173 000,00	
02 010114	Subsídio de férias e de Natal	400 000,00	76 000,00	80 000,00	396 000,00	
02 010115	Remunerações por doença e maternidade/paternidade	80 000,00	10 000,00		90 000,00	
02 0102	Abonos variáveis ou eventuais	49 100,00	11 000,00	24 700,00	35 400,00	
02 010202	Horas extraordinárias	15 000,00	10 000,00	9 000,00	16 000,00	
02 010204	Ajudas de custo	10 000,00		8 500,00	1 500,00	
02 010205	Abono para falhas	15 000,00		7 200,00	7 800,00	
02 010210	Subsídio de trabalho nocturno	2 000,00			2 000,00	
02 010211	Subsídio de turno	100,00	1 000,00		1 100,00	

Classificação Económica			Despesa				Observações
Código	Descrição	Dotações Iniciais	Modificações Orçamentais		Dotações Corrigidas		
			Inscrições / Reforços	Diminuições / Anulações			
(1)	(2)	(3)	(4)	(5)	(6)=(3)+(4)-(5)	(7)	
02 010212	Indemnizações por cessação de funções	5 000,00			5 000,00		
02 010213	Outros suplementos e prémios	2 000,00			2 000,00		
02 01021302	Outros	2 000,00			2 000,00		
02 0103	Segurança social	836 120,00	29 000,00	7 000,00	858 120,00		
02 010301	Encargos com a saúde	75 120,00			75 120,00		
02 010302	Outros encargos com a saúde	30 000,00	27 000,00		57 000,00		
02 010303	Subsídio familiar a criança e jovens	20 000,00	2 000,00		22 000,00		
02 010304	Outras prestações familiares	4 000,00		3 000,00	1 000,00		
02 010305	Contribuições para a segurança social	700 000,00			700 000,00		
02 01030502	Segurança social dos funcionários públicos	700 000,00			700 000,00		
02 0103050201	Caixa Geral de Aposentações	525 000,00			525 000,00		
02 0103050202	Regime Geral	175 000,00			175 000,00		
02 010306	Acidentes em serviço e doenças profissionais	1 000,00			1 000,00		
02 010309	Seguros	1 000,00			1 000,00		
02 01030901	Seguros acidentes trabalho doenças profissionais	1 000,00			1 000,00		
02 010310	Outras despesas de segurança social	5 000,00		4 000,00	1 000,00		
02 01031001	Eventualidade maternidade, paternidade e adoção	5 000,00		4 000,00	1 000,00		
02 02	Aquisição de bens e serviços	1 379 745,00	1 129 500,00	442 150,00	2 067 095,00		
02 0201	Aquisição de bens	165 400,00	40 500,00	17 000,00	188 900,00		
02 020102	Combustíveis e lubrificantes	200,00	500,00		700,00		
02 02010299	Outros	200,00	500,00		700,00		
02 020104	Limpeza e higiene	25 000,00	5 000,00	7 000,00	23 000,00		
02 020107	Vestuário e artigos pessoais	68 000,00	12 000,00	8 000,00	72 000,00		
02 020108	Material de escritório	45 000,00	7 000,00		52 000,00		
02 020109	Produtos químicos e farmacêuticos	8 700,00		2 000,00	6 700,00		
02 020111	Material de consumo clínico	100,00			100,00		
02 020114	Outro material-Peças	2 000,00	1 000,00		3 000,00		
02 020115	Prémios, condecorações e ofertas	100,00			100,00		

Classificação Económica			Despesa			Observações
Código	Descrição	Dotações Iniciais	Modificações Orçamentais		Dotações Corrigidas	
			Inscrições / Reforços	Diminuições / Anulações		
(1)	(2)	(3)	(4)	(5)	(6)=(3)+(4)-(5)	(7)
02 020117	Ferramentas e utensílios	100,00			100,00	
02 020118	Livros e documentação técnica	1 000,00			1 000,00	
02 020119	Artigos honoríficos e de decoração	100,00			100,00	
02 020120	Material de educação, cultura e recreio	100,00	1 000,00		1 100,00	
02 020121	Outros bens	15 000,00	14 000,00		29 000,00	
02 0202	Aquisição de serviços	1 214 345,00	1 089 000,00	425 150,00	1 878 195,00	
02 020201	Encargos das instalações	60 000,00		15 000,00	45 000,00	
02 020202	Limpeza e higiene	1 000,00			1 000,00	
02 020203	Conservação de bens	1 000,00	1 000,00		2 000,00	
02 020204	Locação de edifícios	100,00	68 000,00	45 000,00	23 100,00	
02 020209	Comunicações	70 000,00	80 000,00	8 000,00	142 000,00	
02 020210	Transportes	10 000,00			10 000,00	
02 020211	Representação dos serviços	1 000,00			1 000,00	
02 020213	Deslocações e estadas	5 000,00	9 000,00		14 000,00	
02 020214	Estudos, pareceres, projectos e consultadoria	54 145,00	37 000,00	15 000,00	76 145,00	
02 020215	Formação	20 000,00	16 000,00		36 000,00	
02 020216	Seminários, exposições e similares	1 000,00			1 000,00	
02 020217	Publicidade	100,00			100,00	
02 020218	Vigilância e segurança	30 000,00	45 000,00	30 000,00	45 000,00	
02 020219	Assistência técnica	1 000,00			1 000,00	
02 020220	Outros trabalhos especializados	30 000,00	269 000,00		299 000,00	
02 020224	Encargos de cobrança de receitas	750 000,00	539 000,00	300 000,00	989 000,00	
02 020225	Outros serviços	180 000,00	25 000,00	12 150,00	192 850,00	
02 04	Transferências correntes	30 100,00			30 100,00	
02 0408	Famílias	30 100,00			30 100,00	
02 040802	Outras	30 100,00			30 100,00	
02 04080201	Programas Ocupacionais	30 000,00			30 000,00	
02 04080202	Outros	100,00			100,00	

Classificação Económica		Despesa				Observações
Código	Descrição	Dotações Iniciais	Modificações Orçamentais		Dotações Corrigidas	
			Inscrições / Reforços (4)	Diminuições / Anulações (5)		
(1)	(2)	(3)			(6)=(3)+(4)-(5)	(7)
02 06	Outras despesas correntes	2 000,00			2 000,00	
02 0602	Diversas	2 000,00			2 000,00	
02 060201	Impostos e taxas	1 000,00			1 000,00	
02 06020102	Restituições de impostos ou taxas cobradas	1 000,00			1 000,00	
02 060203	Outras	1 000,00			1 000,00	
02 06020305	Outras	1 000,00			1 000,00	
02 0602030599	Diversos	1 000,00			1 000,00	
03	Educação	18 056 706,00	4 395 000,00	7 009 650,00	15 442 056,00	
03	DESPESAS CORRENTES	13 274 706,00	3 003 000,00	3 978 150,00	12 299 556,00	
03 01	Despesas com o pessoal	7 806 306,00	499 200,00	1 432 000,00	6 873 506,00	
03 0101	Remunerações certas e permanentes	5 929 100,00	487 000,00	652 800,00	5 763 300,00	
03 010104	Pessoal quadros-Regime contrato individ. trabalho	4 110 000,00	5 000,00	137 500,00	3 977 500,00	
03 01010401	Pessoal em funções	4 100 000,00		132 000,00	3 968 000,00	
03 01010404	Recrutamento de pessoal para novos postos de traba	10 000,00	5 000,00	5 500,00	9 500,00	
03 010106	Pessoal contratado a termo	40 100,00	127 000,00	28 000,00	139 100,00	
03 01010601	Pessoal em funções	100,00			100,00	
03 01010604	Recrutamento de pessoal para novos postos de traba	40 000,00	127 000,00	28 000,00	139 000,00	
03 010107	Pessoal em regime de tarefa ou avença	16 000,00	55 000,00	4 300,00	66 700,00	
03 010108	Pessoal aguardando aposentação	10 000,00		4 000,00	6 000,00	
03 010109	Pessoal em qualquer outra situação	50 000,00	4 000,00		54 000,00	
03 010111	Representação	3 000,00			3 000,00	
03 010113	Subsidio de refeição	490 000,00	55 000,00	7 500,00	537 500,00	
03 010114	Subsídio de férias e de Natal	1 100 000,00	111 000,00	463 000,00	748 000,00	
03 010115	Remunerações por doença e maternidade/paternidade	110 000,00	130 000,00	8 500,00	231 500,00	
03 0102	Abonos variáveis ou eventuais	45 200,00	9 200,00	17 200,00	37 200,00	
03 010202	Horas extraordinárias	3 000,00			3 000,00	
03 010204	Ajudas de custo	1 000,00	1 000,00		2 000,00	
03 010205	Abono para falhas	15 000,00		7 200,00	7 800,00	

Classificação Económica			Despesa			Observações
Código	Descrição	Dotações Iniciais	Modificações Orçamentais		Dotações Corrigidas	
			Inscrições / Reforços	Diminuições / Anulações		
(1)	(2)	(3)	(4)	(5)	(6)=(3)+(4)-(5)	(7)
03 010210	Subsídio de trabalho nocturno	1 000,00			1 000,00	
03 010211	Subsídio de turno	100,00			100,00	
03 010212	Indemnizações por cessação de funções	25 000,00	8 200,00	10 000,00	23 200,00	
03 010213	Outros suplementos e prémios	100,00			100,00	
03 01021302	Outros	100,00			100,00	
03 0103	Segurança social	1 832 006,00	3 000,00	762 000,00	1 073 006,00	
03 010301	Encargos com a saúde	450 000,00			450 000,00	
03 010302	Outros encargos com a saúde	30 000,00		12 000,00	18 000,00	
03 010303	Subsídio familiar a criança e jovens	45 000,00			45 000,00	
03 010304	Outras prestações familiares	3 000,00	2 000,00		5 000,00	
03 010305	Contribuições para a segurança social	1 300 100,00		750 000,00	550 100,00	
03 01030501	Assistência na doença dos funcionários públicos	100,00			100,00	
03 01030502	Segurança social dos funcionários públicos	1 300 000,00		750 000,00	550 000,00	
03 0103050201	Caixa Geral de Aposentações	800 000,00		450 000,00	350 000,00	
03 0103050202	Regime Geral	500 000,00		300 000,00	200 000,00	
03 010306	Acidentes em serviço e doenças profissionais	906,00			906,00	
03 010309	Seguros	1 000,00	1 000,00		2 000,00	
03 01030901	Seguros acidentes trabalho doenças profissionais	1 000,00	1 000,00		2 000,00	
03 010310	Outras despesas de segurança social	2 000,00			2 000,00	
03 01031001	Eventualidade maternidade, paternidade e adoção	2 000,00			2 000,00	
03 02	Aquisição de bens e serviços	1 467 200,00	748 400,00	568 400,00	1 647 200,00	
03 0201	Aquisição de bens	232 000,00	195 400,00	90 000,00	337 400,00	
03 020102	Combustíveis e lubrificantes	10 200,00	7 000,00		17 200,00	
03 02010201	Gasolina	100,00			100,00	
03 02010202	Gasóleo	10 000,00			10 000,00	
03 02010299	Outros	100,00	7 000,00		7 100,00	
03 020103	Munições, explosivos e artifícios	100,00			100,00	
03 020104	Limpeza e higiene	100,00			100,00	

Classificação Económica			Despesa			Observações
Código	Descrição	Dotações Iniciais	Modificações Orçamentais		Dotações Corrigidas	
			Inscrições / Reforços	Diminuições / Anulações		
(1)	(2)	(3)	(4)	(5)	(6)=(3)+(4)-(5)	(7)
03 020107	Vestuário e artigos pessoais	100,00			100,00	
03 020108	Material de escritório	500,00	1 000,00		1 500,00	
03 020109	Produtos químicos e farmacêuticos	100,00			100,00	
03 020111	Material de consumo clínico	500,00			500,00	
03 020112	Material de transporte-Peças	100,00			100,00	
03 020114	Outro material-Peças	19 000,00		8 000,00	11 000,00	
03 020115	Prémios, condecorações e ofertas	3 000,00	2 000,00		5 000,00	
03 020117	Ferramentas e utensílios	2 000,00			2 000,00	
03 020118	Livros e documentação técnica	100,00			100,00	
03 020119	Artigos honoríficos e de decoração	100,00			100,00	
03 020120	Material de educação, cultura e recreio	141 100,00	137 000,00	82 000,00	196 100,00	
03 020121	Outros bens	55 000,00	48 400,00		103 400,00	
03 0202	Aquisição de serviços	1 235 200,00	553 000,00	478 400,00	1 309 800,00	
03 020201	Encargos das instalações	650 000,00	225 000,00	188 400,00	686 600,00	
03 020202	Limpeza e higiene	2 000,00			2 000,00	
03 020203	Conservação de bens	56 000,00	5 000,00	35 000,00	26 000,00	
03 020204	Locação de edifícios	7 000,00	2 000,00		9 000,00	
03 020208	Locação de outros bens	350 000,00	60 000,00	255 000,00	155 000,00	
03 020209	Comunicações	1 000,00	5 000,00		6 000,00	
03 020210	Transportes	90 000,00	115 000,00		205 000,00	
03 020211	Representação dos serviços	100,00			100,00	
03 020212	Seguros	100,00			100,00	
03 020213	Deslocações e estadas	2 000,00	5 000,00		7 000,00	
03 020214	Estudos, pareceres, projectos e consultadoria	100,00	100 000,00		100 100,00	
03 020215	Formação	6 000,00	1 000,00		7 000,00	
03 020216	Seminários, exposições e similares	100,00			100,00	
03 020217	Publicidade	100,00			100,00	
03 020218	Vigilância e segurança	100,00			100,00	

Classificação Económica			Despesa			Observações
Código	Descrição	Dotações Iniciais	Modificações Orçamentais		Dotações Corrigidas	
			Inscrições / Reforços	Diminuições / Anulações		
(1)	(2)	(3)	(4)	(5)	(6)=(3)+(4)-(5)	(7)
03 020219	Assistência técnica	100,00			100,00	
03 020220	Outros trabalhos especializados	25 000,00	15 000,00		40 000,00	
03 020225	Outros serviços	45 500,00	20 000,00		65 500,00	
03 04	Transferências correntes	2 757 000,00	1 507 900,00	1 497 750,00	2 767 150,00	
03 0405	Administração local	2 472 000,00	1 309 900,00	1 322 750,00	2 459 150,00	
03 040501	Continente	2 472 000,00	1 309 900,00	1 322 750,00	2 459 150,00	
03 04050102	Freguesias	2 072 000,00	977 900,00	1 173 750,00	1 876 150,00	
03 04050108	Outros	400 000,00	332 000,00	149 000,00	583 000,00	
03 0407	Instituições sem fins lucrativos	15 000,00	187 000,00		202 000,00	
03 040701	Instituições sem fins lucrativos	15 000,00	187 000,00		202 000,00	
03 0408	Famílias	270 000,00	11 000,00	175 000,00	106 000,00	
03 040802	Outras	270 000,00	11 000,00	175 000,00	106 000,00	
03 04080201	Programas Ocupacionais	150 000,00	5 000,00	100 000,00	55 000,00	
03 04080202	Outros	120 000,00	6 000,00	75 000,00	51 000,00	
03 05	Subsídios	500 000,00	118 000,00	480 000,00	138 000,00	
03 0501	Sociedades e quase-sociedades não financeiras	500 000,00	118 000,00	480 000,00	138 000,00	
03 050101	Públicas	500 000,00	118 000,00	480 000,00	138 000,00	
03 05010101	Empresas públicas municipais e intermunicipais	500 000,00	118 000,00	480 000,00	138 000,00	
03 06	Outras despesas correntes	744 200,00	129 500,00		873 700,00	
03 0602	Diversas	744 200,00	129 500,00		873 700,00	
03 060203	Outras	744 200,00	129 500,00		873 700,00	
03 06020305	Outras	744 200,00	129 500,00		873 700,00	
03 0602030599	Diversos	744 200,00	129 500,00		873 700,00	
03	DESPESAS DE CAPITAL	4 782 000,00	1 392 000,00	3 031 500,00	3 142 500,00	
03 07	Aquisição de bens de capital	4 782 000,00	1 392 000,00	3 031 500,00	3 142 500,00	
03 0701	Investimentos	4 782 000,00	1 392 000,00	3 031 500,00	3 142 500,00	
03 070103	Edifícios	4 742 000,00	1 204 000,00	3 031 500,00	2 914 500,00	
03 07010305	Escolas	4 742 000,00	1 204 000,00	3 031 500,00	2 914 500,00	

Classificação Económica			Despesa			Observações
Código	Descrição	Dotações Iniciais	Modificações Orçamentais		Dotações Corrigidas	
			Inscrições / Reforços (4)	Diminuições / Anulações (5)		
(1)	(2)	(3)			(6)=(3)+(4)-(5)	(7)
03 070110	Equipamento básico	40 000,00	188 000,00		228 000,00	
03 07011002	Outro	40 000,00	188 000,00		228 000,00	
04	Desporto, Juventude e Associativismo	13 316 500,00	14 075 300,00	14 349 100,00	13 042 700,00	
04	DESPESAS CORRENTES	6 852 500,00	7 874 800,00	4 860 100,00	9 867 200,00	
04 01	Despesas com o pessoal	1 036 200,00	58 000,00	130 100,00	964 100,00	
04 0101	Remunerações certas e permanentes	751 100,00	55 000,00	39 000,00	767 100,00	
04 010104	Pessoal quadros-Regime contrato individ. trabalho	495 000,00	10 000,00	2 500,00	502 500,00	
04 01010401	Pessoal em funções	485 000,00	5 000,00	2 500,00	487 500,00	
04 01010404	Recrutamento de pessoal para novos postos de traba	10 000,00	5 000,00		15 000,00	
04 010106	Pessoal contratado a termo	8 100,00		7 000,00	1 100,00	
04 01010601	Pessoal em funções	100,00			100,00	
04 01010604	Recrutamento de pessoal para novos postos de traba	8 000,00		7 000,00	1 000,00	
04 010107	Pessoal em regime de tarefa ou avença	1 000,00	2 500,00		3 500,00	
04 010108	Pessoal aguardando aposentação	2 000,00			2 000,00	
04 010109	Pessoal em qualquer outra situação	55 000,00		6 500,00	48 500,00	
04 010111	Representação	3 000,00			3 000,00	
04 010113	Subsidio de refeição	72 000,00		3 000,00	69 000,00	
04 010114	Subsídio de férias e de Natal	100 000,00	21 000,00	20 000,00	101 000,00	
04 010115	Remunerações por doença e maternidade/paternidade	15 000,00	21 500,00		36 500,00	
04 0102	Abonos variáveis ou eventuais	35 000,00	2 000,00	21 000,00	16 000,00	
04 010202	Horas extraordinárias	5 000,00		4 000,00	1 000,00	
04 010204	Ajudas de custo	2 000,00			2 000,00	
04 010205	Abono para falhas	10 000,00		6 000,00	4 000,00	
04 010210	Subsídio de trabalho nocturno	5 000,00	2 000,00	2 500,00	4 500,00	
04 010211	Subsídio de turno	6 000,00		4 500,00	1 500,00	
04 010212	Indemnizações por cessação de funções	5 000,00		4 000,00	1 000,00	
04 010213	Outros suplementos e prémios	2 000,00			2 000,00	
04 01021302	Outros	2 000,00			2 000,00	

Classificação Económica			Despesa			Observações
Código	Descrição	Dotações Iniciais	Modificações Orçamentais		Dotações Corrigidas	
			Inscrições / Reforços	Diminuições / Anulações		
(1)	(2)	(3)	(4)	(5)	(6)=(3)+(4)-(5)	(7)
04 0103	Segurança social	250 100,00	1 000,00	70 100,00	181 000,00	
04 010301	Encargos com a saúde	36 000,00		9 600,00	26 400,00	
04 010302	Outros encargos com a saúde	18 000,00			18 000,00	
04 010303	Subsídio familiar a criança e jovens	10 000,00		3 500,00	6 500,00	
04 010304	Outras prestações familiares	3 000,00			3 000,00	
04 010305	Contribuições para a segurança social	170 100,00		50 000,00	120 100,00	
04 01030501	Assistência na doença dos funcionários públicos	100,00			100,00	
04 01030502	Segurança social dos funcionários públicos	170 000,00		50 000,00	120 000,00	
04 0103050201	Caixa Geral de Aposentações	120 000,00		50 000,00	70 000,00	
04 0103050202	Regime Geral	50 000,00			50 000,00	
04 010306	Acidentes em serviço e doenças profissionais	1 000,00			1 000,00	
04 010309	Seguros	4 000,00	1 000,00		5 000,00	
04 01030901	Seguros acidentes trabalho doenças profissionais	4 000,00	1 000,00		5 000,00	
04 010310	Outras despesas de segurança social	8 000,00		7 000,00	1 000,00	
04 01031001	Eventualidade maternidade, paternidade e adoção	8 000,00		7 000,00	1 000,00	
04 02	Aquisição de bens e serviços	4 399 800,00	7 418 800,00	4 655 000,00	7 163 600,00	
04 0201	Aquisição de bens	395 700,00	179 000,00	197 000,00	377 700,00	
04 020102	Combustíveis e lubrificantes	10 200,00	112 000,00		122 200,00	
04 02010201	Gasolina	100,00			100,00	
04 02010202	Gasóleo	10 000,00	5 000,00		15 000,00	
04 02010299	Outros	100,00	107 000,00		107 100,00	
04 020103	Munições, explosivos e artifícios	100,00			100,00	
04 020104	Limpeza e higiene	7 000,00	1 000,00		8 000,00	
04 020107	Vestuário e artigos pessoais	100,00	1 000,00		1 100,00	
04 020108	Material de escritório	1 500,00			1 500,00	
04 020109	Produtos químicos e farmacêuticos	45 000,00		14 000,00	31 000,00	
04 020111	Material de consumo clínico	1 000,00	1 000,00		2 000,00	
04 020112	Material de transporte-Peças	100,00			100,00	

Classificação Económica			Despesa			Observações
Código	Descrição	Dotações Iniciais	Modificações Orçamentais		Dotações Corrigidas	
			Inscrições / Reforços	Diminuições / Anulações		
(1)	(2)	(3)	(4)	(5)	(6)=(3)+(4)-(5)	(7)
04 020114	Outro material-Peças	14 000,00		11 000,00	3 000,00	
04 020115	Prémios, condecorações e ofertas	18 000,00	24 000,00	10 000,00	32 000,00	
04 020117	Ferramentas e utensílios	1 000,00			1 000,00	
04 020118	Livros e documentação técnica	100,00			100,00	
04 020119	Artigos honoríficos e de decoração	100,00			100,00	
04 020120	Material de educação, cultura e recreio	4 000,00			4 000,00	
04 020121	Outros bens	293 500,00	40 000,00	162 000,00	171 500,00	
04 0202	Aquisição de serviços	4 004 100,00	7 239 800,00	4 458 000,00	6 785 900,00	
04 020201	Encargos das instalações	250 000,00	115 000,00		365 000,00	
04 020202	Limpeza e higiene	2 000,00	3 000,00		5 000,00	
04 020203	Conservação de bens	28 000,00	18 000,00		46 000,00	
04 020204	Locação de edifícios	20 000,00		4 000,00	16 000,00	
04 020208	Locação de outros bens	2 907 500,00	6 630 800,00	4 101 000,00	5 437 300,00	
04 020209	Comunicações	40 000,00		35 000,00	5 000,00	
04 020210	Transportes	178 000,00	95 000,00	121 000,00	152 000,00	
04 020212	Seguros	5 000,00			5 000,00	
04 020213	Deslocações e estadas	17 000,00	11 000,00		28 000,00	
04 020214	Estudos, pareceres, projectos e consultadoria	1 000,00			1 000,00	
04 020215	Formação	17 000,00		11 000,00	6 000,00	
04 020216	Seminários, exposições e similares	100,00			100,00	
04 020217	Publicidade	18 500,00	5 000,00	10 000,00	13 500,00	
04 020218	Vigilância e segurança	42 500,00		15 000,00	27 500,00	
04 020219	Assistência técnica	1 000,00			1 000,00	
04 020220	Outros trabalhos especializados	200 000,00	50 000,00	50 000,00	200 000,00	
04 020225	Outros serviços	276 500,00	312 000,00	111 000,00	477 500,00	
04 04	Transferências correntes	1 416 500,00	398 000,00	75 000,00	1 739 500,00	
04 0405	Administração local	2 500,00			2 500,00	
04 040501	Continente	2 500,00			2 500,00	

Classificação Económica			Despesa			Observações
Código	Descrição	Dotações Iniciais	Modificações Orçamentais		Dotações Corrigidas	
			Inscrições / Reforços (4)	Diminuições / Anulações (5)		
(1)	(2)	(3)			(6)=(3)+(4)-(5)	(7)
04 04050108	Outros	2 500,00			2 500,00	
04 0407	Instituições sem fins lucrativos	1 371 000,00	398 000,00	50 000,00	1 719 000,00	
04 040701	Instituições sem fins lucrativos	1 371 000,00	398 000,00	50 000,00	1 719 000,00	
04 0408	Famílias	43 000,00		25 000,00	18 000,00	
04 040802	Outras	43 000,00		25 000,00	18 000,00	
04 04080201	Programas Ocupacionais	43 000,00		25 000,00	18 000,00	
04	DESPESAS DE CAPITAL	6 464 000,00	6 200 500,00	9 489 000,00	3 175 500,00	
04 07	Aquisição de bens de capital	6 464 000,00	6 200 500,00	9 489 000,00	3 175 500,00	
04 0701	Investimentos	6 464 000,00	6 200 500,00	9 489 000,00	3 175 500,00	
04 070103	Edifícios	910 000,00	1 869 700,00	1 581 000,00	1 198 700,00	
04 07010302	Instalações desportivas e recreativas	225 000,00	205 000,00		430 000,00	
04 07010307	Outros	685 000,00	1 664 700,00	1 581 000,00	768 700,00	
04 070104	Construções diversas	5 534 000,00	4 305 800,00	7 908 000,00	1 931 800,00	
04 07010406	Instalações desportivas e recreativas	5 534 000,00	4 305 800,00	7 908 000,00	1 931 800,00	
04 070110	Equipamento básico	20 000,00	25 000,00		45 000,00	
04 07011002	Outro	20 000,00	25 000,00		45 000,00	
05	Cultura	2 602 903,00	2 371 800,00	429 700,00	4 545 003,00	
05	DESPESAS CORRENTES	2 562 903,00	2 371 800,00	391 700,00	4 543 003,00	
05 01	Despesas com o pessoal	914 560,00	27 000,00	241 700,00	699 860,00	
05 0101	Remunerações certas e permanentes	699 000,00	22 000,00	191 700,00	529 300,00	
05 010104	Pessoal quadros-Regime contrato individ. trabalho	455 000,00	5 000,00	124 000,00	336 000,00	
05 01010401	Pessoal em funções	450 000,00		124 000,00	326 000,00	
05 01010404	Recrutamento de pessoal para novos postos de traba	5 000,00	5 000,00		10 000,00	
05 010107	Pessoal em regime de tarefa ou avença	10 000,00	7 000,00	3 500,00	13 500,00	
05 010108	Pessoal aguardando aposentação	2 000,00			2 000,00	
05 010109	Pessoal em qualquer outra situação	60 000,00		4 200,00	55 800,00	
05 010111	Representação	10 000,00			10 000,00	
05 010113	Subsidio de refeição	55 000,00		15 000,00	40 000,00	

Classificação Económica			Despesa				Observações
Código	Descrição	Dotações Iniciais	Modificações Orçamentais		Dotações Corrigidas		
			Inscrições / Reforços (4)	Diminuições / Anulações (5)			
(1)	(2)	(3)			(6)=(3)+(4)-(5)	(7)	
05 010114	Subsídio de férias e de Natal	105 000,00	8 000,00	45 000,00	68 000,00		
05 010115	Remunerações por doença e maternidade/paternidade	2 000,00	2 000,00		4 000,00		
05 0102	Abonos variáveis ou eventuais	23 000,00	5 000,00		28 000,00		
05 010202	Horas extraordinárias	18 000,00	5 000,00		23 000,00		
05 010204	Ajudas de custo	2 000,00			2 000,00		
05 010212	Indemnizações por cessação de funções	2 000,00			2 000,00		
05 010213	Outros suplementos e prémios	1 000,00			1 000,00		
05 01021302	Outros	1 000,00			1 000,00		
05 0103	Segurança social	192 560,00		50 000,00	142 560,00		
05 010301	Encargos com a saúde	34 960,00			34 960,00		
05 010302	Outros encargos com a saúde	10 000,00			10 000,00		
05 010303	Subsídio familiar a criança e jovens	5 500,00			5 500,00		
05 010304	Outras prestações familiares	2 000,00			2 000,00		
05 010305	Contribuições para a segurança social	135 100,00		50 000,00	85 100,00		
05 01030501	Assistência na doença dos funcionários públicos	100,00			100,00		
05 01030502	Segurança social dos funcionários públicos	135 000,00		50 000,00	85 000,00		
05 0103050201	Caixa Geral de Aposentações	100 000,00		50 000,00	50 000,00		
05 0103050202	Regime Geral	35 000,00			35 000,00		
05 010306	Acidentes em serviço e doenças profissionais	2 000,00			2 000,00		
05 010309	Seguros	2 000,00			2 000,00		
05 01030901	Seguros acidentes trabalho doenças profissionais	2 000,00			2 000,00		
05 010310	Outras despesas de segurança social	1 000,00			1 000,00		
05 01031001	Eventualidade maternidade, paternidade e adoção	1 000,00			1 000,00		
05 02	Aquisição de bens e serviços	969 843,00	1 648 300,00	110 000,00	2 508 143,00		
05 0201	Aquisição de bens	47 300,00	41 000,00	5 000,00	83 300,00		
05 020102	Combustíveis e lubrificantes	100,00			100,00		
05 02010299	Outros	100,00			100,00		
05 020104	Limpeza e higiene	100,00			100,00		

Classificação Económica			Despesa			Observações
Código	Descrição	Dotações Iniciais	Modificações Orçamentais		Dotações Corrigidas	
			Inscrições / Reforços	Diminuições / Anulações		
(1)	(2)	(3)	(4)	(5)	(6)=(3)+(4)-(5)	(7)
05 020107	Vestuário e artigos pessoais	100,00			100,00	
05 020108	Material de escritório	1 000,00			1 000,00	
05 020114	Outro material-Peças	1 000,00			1 000,00	
05 020115	Prémios, condecorações e ofertas	11 000,00	9 000,00		20 000,00	
05 020117	Ferramentas e utensílios	1 000,00			1 000,00	
05 020118	Livros e documentação técnica	14 000,00		5 000,00	9 000,00	
05 020120	Material de educação, cultura e recreio	9 000,00	4 000,00		13 000,00	
05 020121	Outros bens	10 000,00	28 000,00		38 000,00	
05 0202	Aquisição de serviços	922 543,00	1 607 300,00	105 000,00	2 424 843,00	
05 020201	Encargos das instalações	22 000,00	20 000,00		42 000,00	
05 020202	Limpeza e higiene	3 000,00			3 000,00	
05 020203	Conservação de bens	5 000,00	4 000,00		9 000,00	
05 020208	Locação de outros bens	50 000,00	330 000,00	100 000,00	280 000,00	
05 020209	Comunicações	15 000,00		5 000,00	10 000,00	
05 020210	Transportes	12 000,00			12 000,00	
05 020212	Seguros	1 000,00			1 000,00	
05 020213	Deslocações e estadas	5 000,00	7 000,00		12 000,00	
05 020214	Estudos, pareceres, projectos e consultadoria	1 000,00			1 000,00	
05 020215	Formação	5 000,00			5 000,00	
05 020218	Vigilância e segurança	10 000,00			10 000,00	
05 020219	Assistência técnica	5 000,00			5 000,00	
05 020220	Outros trabalhos especializados	28 543,00	194 000,00		222 543,00	
05 020225	Outros serviços	760 000,00	1 052 300,00		1 812 300,00	
05 04	Transferências correntes	675 000,00	674 000,00	40 000,00	1 309 000,00	
05 0407	Instituições sem fins lucrativos	600 000,00	674 000,00		1 274 000,00	
05 040701	Instituições sem fins lucrativos	600 000,00	674 000,00		1 274 000,00	
05 0408	Famílias	75 000,00		40 000,00	35 000,00	
05 040802	Outras	75 000,00		40 000,00	35 000,00	

Classificação Económica			Despesa			Observações
Código	Descrição	Dotações Iniciais	Modificações Orçamentais		Dotações Corrigidas	
			Inscrições / Reforços	Diminuições / Anulações		
(1)	(2)	(3)	(4)	(5)	(6)=(3)+(4)-(5)	(7)
05 04080201	Programas Ocupacionais	75 000,00		40 000,00	35 000,00	
05 06	Outras despesas correntes	3 500,00	22 500,00		26 000,00	
05 0602	Diversas	3 500,00	22 500,00		26 000,00	
05 060203	Outras	3 500,00	22 500,00		26 000,00	
05 06020305	Outras	3 500,00	22 500,00		26 000,00	
05 0602030599	Diversos	3 500,00	22 500,00		26 000,00	
05	DESPESAS DE CAPITAL	40 000,00		38 000,00	2 000,00	
05 07	Aquisição de bens de capital	40 000,00		38 000,00	2 000,00	
05 0701	Investimentos	40 000,00		38 000,00	2 000,00	
05 070103	Edifícios	40 000,00		38 000,00	2 000,00	
05 07010307	Outros	40 000,00		38 000,00	2 000,00	
06	Urbanismo, Ordenamento e Planeamento	2 617 988,00	795 750,00	397 700,00	3 016 038,00	
06	DESPESAS CORRENTES	2 617 988,00	795 750,00	397 700,00	3 016 038,00	
06 01	Despesas com o pessoal	2 377 140,00	310 750,00	328 700,00	2 359 190,00	
06 0101	Remunerações certas e permanentes	1 907 000,00	305 750,00	228 700,00	1 984 050,00	
06 010104	Pessoal quadros-Regime contrato individ. trabalho	1 210 000,00	129 000,00	133 500,00	1 205 500,00	
06 01010401	Pessoal em funções	1 200 000,00	129 000,00	128 500,00	1 200 500,00	
06 01010404	Recrutamento de pessoal para novos postos de traba	10 000,00		5 000,00	5 000,00	
06 010107	Pessoal em regime de tarefa ou avença	35 000,00	49 750,00		84 750,00	
06 010108	Pessoal aguardando aposentação	5 000,00	1 000,00		6 000,00	
06 010109	Pessoal em qualquer outra situação	250 000,00	45 000,00	29 200,00	265 800,00	
06 010111	Representação	25 000,00	1 000,00		26 000,00	
06 010113	Subsidio de refeição	95 000,00	4 000,00		99 000,00	
06 010114	Subsídio de férias e de Natal	270 000,00	50 000,00	66 000,00	254 000,00	
06 010115	Remunerações por doença e maternidade/paternidade	17 000,00	26 000,00		43 000,00	
06 0102	Abonos variáveis ou eventuais	9 000,00	4 000,00		13 000,00	
06 010202	Horas extraordinárias	2 000,00			2 000,00	
06 010204	Ajudas de custo	2 000,00	1 000,00		3 000,00	

Classificação Económica			Despesa			Observações
Código	Descrição	Dotações Iniciais	Modificações Orçamentais		Dotações Corrigidas	
			Inscrições / Reforços	Diminuições / Anulações		
(1)	(2)	(3)	(4)	(5)	(6)=(3)+(4)-(5)	(7)
06 010205	Abono para falhas	1 000,00	3 000,00		4 000,00	
06 010212	Indemnizações por cessação de funções	2 000,00			2 000,00	
06 010213	Outros suplementos e prémios	2 000,00			2 000,00	
06 01021302	Outros	2 000,00			2 000,00	
06 0103	Segurança social	461 140,00	1 000,00	100 000,00	362 140,00	
06 010301	Encargos com a saúde	36 040,00			36 040,00	
06 010302	Outros encargos com a saúde	16 000,00	1 000,00		17 000,00	
06 010303	Subsídio familiar a criança e jovens	10 000,00			10 000,00	
06 010304	Outras prestações familiares	3 000,00			3 000,00	
06 010305	Contribuições para a segurança social	390 100,00		100 000,00	290 100,00	
06 01030501	Assistência na doença dos funcionários públicos	100,00			100,00	
06 01030502	Segurança social dos funcionários públicos	390 000,00		100 000,00	290 000,00	
06 0103050201	Caixa Geral de Aposentações	350 000,00		100 000,00	250 000,00	
06 0103050202	Regime Geral	40 000,00			40 000,00	
06 010306	Acidentes em serviço e doenças profissionais	2 000,00			2 000,00	
06 010309	Seguros	1 000,00			1 000,00	
06 01030901	Seguros acidentes trabalho doenças profissionais	1 000,00			1 000,00	
06 010310	Outras despesas de segurança social	3 000,00			3 000,00	
06 01031001	Eventualidade maternidade, paternidade e adoção	3 000,00			3 000,00	
06 02	Aquisição de bens e serviços	200 848,00	485 000,00	59 000,00	626 848,00	
06 0201	Aquisição de bens	5 050,00	29 000,00		34 050,00	
06 020102	Combustíveis e lubrificantes	100,00	5 000,00		5 100,00	
06 02010299	Outros	100,00	5 000,00		5 100,00	
06 020104	Limpeza e higiene	100,00	1 000,00		1 100,00	
06 020107	Vestuário e artigos pessoais	100,00	1 000,00		1 100,00	
06 020108	Material de escritório	2 000,00	3 000,00		5 000,00	
06 020109	Produtos químicos e farmacêuticos	100,00	1 000,00		1 100,00	
06 020111	Material de consumo clínico	100,00			100,00	

Classificação Económica			Despesa			Observações
Código	Descrição	Dotações Iniciais	Modificações Orçamentais		Dotações Corrigidas	
			Inscrições / Reforços (4)	Diminuições / Anulações (5)		
(1)	(2)	(3)	(4)	(5)	(6)=(3)+(4)-(5)	(7)
06 020114	Outro material-Peças	200,00			200,00	
06 020117	Ferramentas e utensílios	250,00	1 000,00		1 250,00	
06 020118	Livros e documentação técnica	100,00			100,00	
06 020121	Outros bens	2 000,00	17 000,00		19 000,00	
06 0202	Aquisição de serviços	195 798,00	456 000,00	59 000,00	592 798,00	
06 020202	Limpeza e higiene	1 000,00	3 000,00		4 000,00	
06 020203	Conservação de bens	1 000,00	8 000,00		9 000,00	
06 020208	Locação de outros bens	8 728,00	105 000,00	59 000,00	54 728,00	
06 020210	Transportes	5 000,00			5 000,00	
06 020213	Deslocações e estadas	2 000,00	3 000,00		5 000,00	
06 020214	Estudos, pareceres, projectos e consultadoria	41 070,00	218 000,00		259 070,00	
06 020215	Formação	12 000,00	2 000,00		14 000,00	
06 020219	Assistência técnica	10 000,00			10 000,00	
06 020220	Outros trabalhos especializados	105 000,00	47 000,00		152 000,00	
06 020225	Outros serviços	10 000,00	70 000,00		80 000,00	
06 04	Transferências correntes	40 000,00		10 000,00	30 000,00	
06 0408	Famílias	40 000,00		10 000,00	30 000,00	
06 040802	Outras	40 000,00		10 000,00	30 000,00	
06 04080201	Programas Ocupacionais	40 000,00		10 000,00	30 000,00	
07	Obras e Serviços Municipais	19 584 220,00	7 167 000,00	10 143 700,00	16 607 520,00	
07	DESPESAS CORRENTES	9 324 990,00	3 202 700,00	2 183 613,00	10 344 077,00	
07 01	Despesas com o pessoal	5 960 700,00	644 200,00	1 009 000,00	5 595 900,00	
07 0101	Remunerações certas e permanentes	4 551 600,00	607 200,00	346 000,00	4 812 800,00	
07 010104	Pessoal quadros-Regime contrato individ. trabalho	3 040 000,00	288 000,00	85 000,00	3 243 000,00	
07 01010401	Pessoal em funções	2 985 000,00	288 000,00	31 500,00	3 241 500,00	
07 01010404	Recrutamento de pessoal para novos postos de traba	55 000,00		53 500,00	1 500,00	
07 010106	Pessoal contratado a termo	7 600,00		6 500,00	1 100,00	
07 01010601	Pessoal em funções	100,00			100,00	

Classificação Económica			Despesa			Observações
Código	Descrição	Dotações Iniciais	Modificações Orçamentais		Dotações Corrigidas	
			Inscrições / Reforços	Diminuições / Anulações		
(1)	(2)	(3)	(4)	(5)	(6)=(3)+(4)-(5)	(7)
07 01010604	Recrutamento de pessoal para novos postos de traba	7 500,00		6 500,00	1 000,00	
07 010107	Pessoal em regime de tarefa ou avença	100 000,00	27 500,00	7 000,00	120 500,00	
07 010108	Pessoal aguardando aposentação	30 000,00		8 500,00	21 500,00	
07 010109	Pessoal em qualquer outra situação	230 000,00	97 500,00	20 000,00	307 500,00	
07 010111	Representação	24 000,00	7 200,00		31 200,00	
07 010113	Subsidio de refeição	350 000,00		22 500,00	327 500,00	
07 010114	Subsídio de férias e de Natal	700 000,00	119 000,00	187 200,00	631 800,00	
07 010115	Remunerações por doença e maternidade/paternidade	70 000,00	68 000,00	9 300,00	128 700,00	
07 0102	Abonos variáveis ou eventuais	101 000,00	10 000,00	57 500,00	53 500,00	
07 010202	Horas extraordinárias	28 000,00	9 000,00		37 000,00	
07 010204	Ajudas de custo	5 000,00		3 000,00	2 000,00	
07 010205	Abono para falhas	15 000,00		10 500,00	4 500,00	
07 010210	Subsídio de trabalho nocturno	2 000,00	1 000,00		3 000,00	
07 010211	Subsídio de turno	15 000,00		10 000,00	5 000,00	
07 010212	Indemnizações por cessação de funções	35 000,00		34 000,00	1 000,00	
07 010213	Outros suplementos e prémios	1 000,00			1 000,00	
07 01021302	Outros	1 000,00			1 000,00	
07 0103	Segurança social	1 308 100,00	27 000,00	605 500,00	729 600,00	
07 010301	Encargos com a saúde	160 000,00		60 000,00	100 000,00	
07 010302	Outros encargos com a saúde	35 000,00	27 000,00		62 000,00	
07 010303	Subsídio familiar a criança e jovens	60 000,00		18 000,00	42 000,00	
07 010304	Outras prestações familiares	5 000,00			5 000,00	
07 010305	Contribuições para a segurança social	1 030 100,00		514 000,00	516 100,00	
07 01030501	Assistência na doença dos funcionários públicos	100,00			100,00	
07 01030502	Segurança social dos funcionários públicos	1 030 000,00		514 000,00	516 000,00	
07 0103050201	Caixa Geral de Aposentações	950 000,00		500 000,00	450 000,00	
07 0103050202	Regime Geral	80 000,00		14 000,00	66 000,00	
07 010306	Acidentes em serviço e doenças profissionais	10 000,00		9 500,00	500,00	

Classificação Económica			Despesa			Observações
Código	Descrição	Dotações Iniciais	Modificações Orçamentais		Dotações Corrigidas	
			Inscrições / Reforços	Diminuições / Anulações		
(1)	(2)	(3)	(4)	(5)	(6)=(3)+(4)-(5)	(7)
07 010309	Seguros	3 000,00			3 000,00	
07 01030901	Seguros acidentes trabalho doenças profissionais	3 000,00			3 000,00	
07 010310	Outras despesas de segurança social	5 000,00		4 000,00	1 000,00	
07 01031001	Eventualidade maternidade, paternidade e adoção	5 000,00		4 000,00	1 000,00	
07 02	Aquisição de bens e serviços	3 213 990,00	2 558 500,00	1 111 613,00	4 660 877,00	
07 0201	Aquisição de bens	1 539 200,00	1 097 500,00	205 000,00	2 431 700,00	
07 020101	Matérias-primas e subsidiárias	200 000,00	417 000,00		617 000,00	
07 020102	Combustíveis e lubrificantes	250 000,00	405 000,00		655 000,00	
07 02010201	Gasolina	30 000,00	20 000,00		50 000,00	
07 02010202	Gasóleo	200 000,00	360 000,00		560 000,00	
07 02010299	Outros	20 000,00	25 000,00		45 000,00	
07 020104	Limpeza e higiene	12 000,00	7 000,00		19 000,00	
07 020107	Vestuário e artigos pessoais	100,00	22 000,00		22 100,00	
07 020108	Material de escritório	1 000,00	2 000,00		3 000,00	
07 020109	Produtos químicos e farmacêuticos	12 000,00	17 500,00		29 500,00	
07 020111	Material de consumo clínico	2 000,00	1 000,00		3 000,00	
07 020112	Material de transporte-Peças	64 000,00	22 000,00		86 000,00	
07 020114	Outro material-Peças	68 000,00	70 000,00	5 000,00	133 000,00	
07 020117	Ferramentas e utensílios	30 000,00	22 000,00		52 000,00	
07 020118	Livros e documentação técnica	100,00			100,00	
07 020121	Outros bens	900 000,00	112 000,00	200 000,00	812 000,00	
07 0202	Aquisição de serviços	1 674 790,00	1 461 000,00	906 613,00	2 229 177,00	
07 020201	Encargos das instalações	700 000,00	620 000,00	723 613,00	596 387,00	
07 020202	Limpeza e higiene	8 568,00	9 000,00		17 568,00	
07 020203	Conservação de bens	350 000,00	205 000,00		555 000,00	
07 020204	Locação de edifícios	30 008,00	40 000,00	23 000,00	47 008,00	
07 020206	Locação de material de transporte	85 000,00		50 000,00	35 000,00	
07 020208	Locação de outros bens	126 000,00	145 000,00		271 000,00	

Classificação Económica			Despesa			Observações
Código	Descrição	Dotações Iniciais	Modificações Orçamentais		Dotações Corrigidas	
			Inscrições / Reforços	Diminuições / Anulações		
(1)	(2)	(3)	(4)	(5)	(6)=(3)+(4)-(5)	(7)
07 020209	Comunicações	1 000,00			1 000,00	
07 020210	Transportes	30 000,00			30 000,00	
07 020213	Deslocações e estadas	5 000,00	4 000,00		9 000,00	
07 020214	Estudos, pareceres, projectos e consultadoria	24 214,00	204 000,00	45 000,00	183 214,00	
07 020215	Formação	15 000,00			15 000,00	
07 020219	Assistência técnica	10 000,00	5 000,00		15 000,00	
07 020220	Outros trabalhos especializados	10 000,00	60 000,00		70 000,00	
07 020225	Outros serviços	280 000,00	169 000,00	65 000,00	384 000,00	
07 04	Transferências correntes	150 100,00		63 000,00	87 100,00	
07 0408	Famílias	150 100,00		63 000,00	87 100,00	
07 040802	Outras	150 100,00		63 000,00	87 100,00	
07 04080201	Programas Ocupacionais	150 000,00		63 000,00	87 000,00	
07 04080202	Outros	100,00			100,00	
07 06	Outras despesas correntes	200,00			200,00	
07 0602	Diversas	200,00			200,00	
07 060201	Impostos e taxas	100,00			100,00	
07 06020102	Restituições de impostos ou taxas cobradas	100,00			100,00	
07 060203	Outras	100,00			100,00	
07 06020305	Outras	100,00			100,00	
07 0602030599	Diversos	100,00			100,00	
07	DESPESAS DE CAPITAL	10 259 230,00	3 964 300,00	7 960 087,00	6 263 443,00	
07 07	Aquisição de bens de capital	10 259 230,00	3 964 300,00	7 960 087,00	6 263 443,00	
07 0701	Investimentos	5 140 000,00	1 618 000,00	4 652 700,00	2 105 300,00	
07 070101	Terrenos	540 000,00	356 500,00	20 000,00	876 500,00	
07 070103	Edifícios	3 680 000,00	768 500,00	3 824 700,00	623 800,00	
07 07010301	Instalações de serviços	3 550 000,00	768 500,00	3 788 700,00	529 800,00	
07 07010307	Outros	130 000,00		36 000,00	94 000,00	
07 070104	Construções diversas	470 000,00	222 000,00	419 000,00	273 000,00	

Classificação Económica			Despesa				Observações
Código	Descrição	Dotações Iniciais	Modificações Orçamentais		Dotações Corrigidas		
			Inscrições / Reforços	Diminuições / Anulações			
(1)	(2)	(3)	(4)	(5)	(6)=(3)+(4)-(5)	(7)	
07 07010405	Parques e jardins	140 000,00	140 000,00	196 500,00	83 500,00		
07 07010409	Sinalização e trânsito	300 000,00	8 000,00	190 000,00	118 000,00		
07 07010412	Cemitérios	30 000,00	74 000,00	32 500,00	71 500,00		
07 070110	Equipamento básico	420 000,00	127 000,00	389 000,00	158 000,00		
07 07011002	Outro	420 000,00	127 000,00	389 000,00	158 000,00		
07 070115	Outros investimentos	30 000,00	144 000,00		174 000,00		
07 0703	Bens de domínio público	5 119 230,00	2 346 300,00	3 307 387,00	4 158 143,00		
07 070303	Outras construções e infraestruturas	5 119 230,00	2 346 300,00	3 307 387,00	4 158 143,00		
07 07030301	Viadutos, arruamentos e obras complementares	3 456 230,00	1 376 400,00	2 318 887,00	2 513 743,00		
07 07030308	Viação rural	475 000,00	385 000,00	200 000,00	660 000,00		
07 07030313	Outros	1 188 000,00	584 900,00	788 500,00	984 400,00		
08	Proteção Civil	2 391 442,00	440 200,00	516 700,00	2 314 942,00		
08	DESPESAS CORRENTES	2 369 942,00	305 200,00	460 700,00	2 214 442,00		
08 01	Despesas com o pessoal	2 116 392,00	172 200,00	455 700,00	1 832 892,00		
08 0101	Remunerações certas e permanentes	1 400 000,00	30 200,00	321 300,00	1 108 900,00		
08 010104	Pessoal quadros-Regime contrato individ. trabalho	955 000,00		149 000,00	806 000,00		
08 01010401	Pessoal em funções	900 000,00		95 000,00	805 000,00		
08 01010404	Recrutamento de pessoal para novos postos de traba	55 000,00		54 000,00	1 000,00		
08 010108	Pessoal aguardando aposentação	20 000,00		19 000,00	1 000,00		
08 010109	Pessoal em qualquer outra situação	35 000,00	12 000,00	4 300,00	42 700,00		
08 010111	Representação	5 000,00			5 000,00		
08 010113	Subsidio de refeição	130 000,00		29 500,00	100 500,00		
08 010114	Subsídio de férias e de Natal	235 000,00	18 200,00	108 500,00	144 700,00		
08 010115	Remunerações por doença e maternidade/paternidade	20 000,00		11 000,00	9 000,00		
08 0102	Abonos variáveis ou eventuais	300 000,00	142 000,00	33 900,00	408 100,00		
08 010202	Horas extraordinárias	50 000,00	81 000,00	7 500,00	123 500,00		
08 010204	Ajudas de custo	20 000,00		16 200,00	3 800,00		
08 010211	Subsídio de turno	225 000,00	61 000,00	7 200,00	278 800,00		

Classificação Económica			Despesa			Observações
Código	Descrição	Dotações Iniciais	Modificações Orçamentais		Dotações Corrigidas	
			Inscrições / Reforços	Diminuições / Anulações		
(1)	(2)	(3)	(4)	(5)	(6)=(3)+(4)-(5)	(7)
08 010212	Indemnizações por cessação de funções	5 000,00		3 000,00	2 000,00	
08 0103	Segurança social	416 392,00		100 500,00	315 892,00	
08 010301	Encargos com a saúde	46 292,00		20 000,00	26 292,00	
08 010302	Outros encargos com a saúde	20 000,00			20 000,00	
08 010303	Subsídio familiar a criança e jovens	20 000,00			20 000,00	
08 010304	Outras prestações familiares	2 000,00			2 000,00	
08 010305	Contribuições para a segurança social	315 100,00		80 500,00	234 600,00	
08 01030501	Assistência na doença dos funcionários públicos	100,00			100,00	
08 01030502	Segurança social dos funcionários públicos	315 000,00		80 500,00	234 500,00	
08 0103050201	Caixa Geral de Aposentações	255 000,00		80 500,00	174 500,00	
08 0103050202	Regime Geral	60 000,00			60 000,00	
08 010306	Acidentes em serviço e doenças profissionais	10 000,00			10 000,00	
08 010309	Seguros	1 000,00			1 000,00	
08 01030901	Seguros acidentes trabalho doenças profissionais	1 000,00			1 000,00	
08 010310	Outras despesas de segurança social	2 000,00			2 000,00	
08 01031001	Eventualidade maternidade, paternidade e adoção	2 000,00			2 000,00	
08 02	Aquisição de bens e serviços	249 450,00	130 000,00	5 000,00	374 450,00	
08 0201	Aquisição de bens	161 500,00	109 000,00		270 500,00	
08 020102	Combustíveis e lubrificantes	39 000,00			39 000,00	
08 02010201	Gasolina	500,00			500,00	
08 02010202	Gasóleo	36 500,00			36 500,00	
08 02010299	Outros	2 000,00			2 000,00	
08 020104	Limpeza e higiene	12 000,00	7 000,00		19 000,00	
08 020107	Vestuário e artigos pessoais	72 000,00	80 000,00		152 000,00	
08 020108	Material de escritório	500,00	3 000,00		3 500,00	
08 020109	Produtos químicos e farmacêuticos	5 000,00			5 000,00	
08 020111	Material de consumo clínico	10 000,00	6 000,00		16 000,00	
08 020112	Material de transporte-Peças	500,00	4 000,00		4 500,00	

Classificação Económica			Despesa			Observações
Código	Descrição	Dotações Iniciais	Modificações Orçamentais		Dotações Corrigidas	
			Inscrições / Reforços (4)	Diminuições / Anulações (5)		
(1)	(2)	(3)	(4)	(5)	(6)=(3)+(4)-(5)	(7)
08 020114	Outro material-Peças	7 000,00			7 000,00	
08 020117	Ferramentas e utensílios	3 500,00			3 500,00	
08 020121	Outros bens	12 000,00	9 000,00		21 000,00	
08 0202	Aquisição de serviços	87 950,00	21 000,00	5 000,00	103 950,00	
08 020201	Encargos das instalações	100,00			100,00	
08 020202	Limpeza e higiene	100,00	1 000,00		1 100,00	
08 020203	Conservação de bens	42 000,00	15 000,00		57 000,00	
08 020209	Comunicações	1 000,00			1 000,00	
08 020210	Transportes	1 000,00			1 000,00	
08 020212	Seguros	14 000,00		5 000,00	9 000,00	
08 020213	Deslocações e estadas	1 000,00			1 000,00	
08 020215	Formação	12 000,00	5 000,00		17 000,00	
08 020220	Outros trabalhos especializados	1 750,00			1 750,00	
08 020225	Outros serviços	15 000,00			15 000,00	
08 04	Transferências correntes	2 100,00			2 100,00	
08 0408	Famílias	2 100,00			2 100,00	
08 040802	Outras	2 100,00			2 100,00	
08 04080201	Programas Ocupacionais	2 000,00			2 000,00	
08 04080202	Outros	100,00			100,00	
08 06	Outras despesas correntes	2 000,00	3 000,00		5 000,00	
08 0602	Diversas	2 000,00	3 000,00		5 000,00	
08 060203	Outras	2 000,00	3 000,00		5 000,00	
08 06020305	Outras	2 000,00	3 000,00		5 000,00	
08 0602030599	Diversos	2 000,00	3 000,00		5 000,00	
08	DESPESAS DE CAPITAL	21 500,00	135 000,00	56 000,00	100 500,00	
08 07	Aquisição de bens de capital	21 500,00	135 000,00	56 000,00	100 500,00	
08 0701	Investimentos	21 500,00	135 000,00	56 000,00	100 500,00	
08 070106	Material de transporte	5 000,00	135 000,00	56 000,00	84 000,00	

Classificação Económica			Despesa				Observações
Código	Descrição	Dotações Iniciais	Modificações Orçamentais		Dotações Corrigidas		
			Inscrições / Reforços	Diminuições / Anulações			
			(1)	(2)		(3)	
08	07010602	Outro	5 000,00	135 000,00	56 000,00	84 000,00	
08	070107	Equipamento de informática	1 000,00			1 000,00	
08	070108	Software informático	1 000,00			1 000,00	
08	070109	Equipamento administrativo	2 500,00			2 500,00	
08	070110	Equipamento básico	10 000,00			10 000,00	
08	07011002	Outro	10 000,00			10 000,00	
08	070111	Ferramentas e utensílios	2 000,00			2 000,00	
Total:			101 305 000,00	58 982 690,99	51 619 600,00	108 668 090,99	

ORGÃO EXECUTIVO

Em de

.....

ORGÃO DELIBERATIVO

Em de de

.....



MODIFICAÇÕES AO PLANO PLURIANUAL DE INVESTIMENTOS

Rubrica										Despesas								Modificação (+/-)				
										2017						Anos Seguintes						
										Total		Financiamento Definido		Financiamento Não Definido (e)								
Obj.	Prog	Projeto		Aç.	Sub aç.	Designação		Classificação		Resp.	Datas (mês-ano)		Dotação Atual (a)=(c)+(e)		Dotação Corrigida (b)=(a)+(f)	Dotação Atual (c)	Dotação Corrigida (d)	2018	2019	2020	Outros	(f)=(d)-(c)
		Ano	N.º					Org.	Económica		Início	Fim										
01						FUNÇÕES GERAIS					04-2018	04-2018	3 126 300,00	5 880 400,00	3 126 300,00	5 880 400,00		1 705 500,00	939 500,00	935 500,00		2 754 100,00
01	111					SERVIÇOS GERAIS DA ADMINISTRAÇÃO PÚBLICA					04-2018	04-2018	3 029 800,00	5 678 900,00	3 029 800,00	5 678 900,00		1 705 500,00	939 500,00	935 500,00		2 649 100,00
01	111	2016	1			AQUISIÇÃO E CONSERVAÇÃO DE EQUIP., MOBILIÁRIO E UTENSÍLIOS					04-2018	04-2018	615 000,00	2 041 000,00	615 000,00	2 041 000,00		225 000,00				1 426 000,00
01	111	2016	1	1		Hardware		0102	070107	01	01-2016	12-2018	200 000,00	500 000,00	200 000,00	500 000,00		150 000,00				300 000,00
01	111	2016	1	2		Software		0102	070108	01	01-2016	12-2018	250 000,00	505 000,00	250 000,00	505 000,00		75 000,00				255 000,00
01	111	2016	1	3		Equipamento administrativo		0102	070109	03	01-2016	12-2017	50 000,00	262 000,00	50 000,00	262 000,00						212 000,00
01	111	2016	1	4		Equipamento básico		0102	07011002	03	01-2016	12-2017	100 000,00	726 500,00	100 000,00	726 500,00						626 500,00
01	111	2016	1	5		Ferramentas e utensílios		0102	070111	03	01-2016	12-2017	15 000,00	47 500,00	15 000,00	47 500,00						32 500,00
01	111	2016	3			AQUISIÇÃO E REPARAÇÃO DE MÁQUINAS E VIATURAS					04-2018	04-2018	248 000,00	630 500,00	248 000,00	630 500,00		282 000,00	276 000,00	272 000,00		382 500,00
01	111	2016	3	1		VIATURAS					04-2018	04-2018	230 000,00	599 500,00	230 000,00	599 500,00		262 000,00	256 000,00	252 000,00		369 500,00
01	111	2016	3	1	1	Aquisições e grandes reparações		0102	07010602	03	01-2016	12-2020	60 000,00	573 000,00	60 000,00	573 000,00		80 000,00	80 000,00	80 000,00		513 000,00
01	111	2016	3	1	3	Aquisição de veículos por locação financeira		0102	070205	03	01-2016	12-2020	150 000,00	1 000,00	150 000,00	1 000,00		150 000,00	150 000,00	150 000,00		-149 000,00
01	111	2016	3	2		MÁQUINAS E EQUIPAMENTOS					04-2018	04-2018	18 000,00	31 000,00	18 000,00	31 000,00		20 000,00	20 000,00	20 000,00		13 000,00
01	111	2016	3	2	1	Grandes reparações		0102	07011002	03	01-2016	12-2020	10 000,00	20 000,00	10 000,00	20 000,00		10 000,00	10 000,00	10 000,00		10 000,00
01	111	2016	11			REPARAÇÕES E BENEFICIAÇÕES DE EDIFÍCIOS MUNICIPAIS					04-2018	04-2018	500 000,00	270 500,00	500 000,00	270 500,00		475 000,00				-229 500,00
01	111	2016	11	1		Conservação e beneficiação dos edifícios municipais		07	07010301	02	01-2016	12-2017	300 000,00	270 000,00	300 000,00	270 000,00						-30 000,00
01	111	2016	11	2		Requalificação do edifício multiusos Dr. Francisco Sanches		07	07010301	02	01-2016	12-2018	200 000,00	500,00	200 000,00	500,00		475 000,00				-199 500,00
01	111	2017	2			PROJETO SAMA					04-2018	04-2018	198 300,00	192 000,00	198 300,00	192 000,00		60 000,00				-6 300,00
01	111	2017	2	1		Hardware		0102	070107	01	01-2017	12-2018	37 700,00	16 700,00	37 700,00	16 700,00		13 000,00				-21 000,00
01	111	2017	2	2		Software		0102	070108	01	01-2017	12-2018	140 600,00	168 300,00	140 600,00	168 300,00		47 000,00				27 700,00
01	121					PROTEÇÃO CIVIL E LUTA CONTRA INCÊNDIOS					04-2018	04-2018	76 500,00	185 500,00	76 500,00	185 500,00						109 000,00
01	121	2014	856			Construção do Quartel da Companhia de Bombeiros Sapadores		07	07010301	02	01-2014	12-2017	50 000,00	80 000,00	50 000,00	80 000,00						30 000,00
01	121	2016	5			AQUISIÇÃO E REPARAÇÃO DE EQUIPAMENTOS E VIATURAS					04-2018	04-2018	26 500,00	105 500,00	26 500,00	105 500,00						79 000,00
01	121	2016	5	1		Equipamento informático		08	070107	01	01-2016	12-2017	1 000,00	1 000,00	1 000,00	1 000,00						
01	121	2016	5	2		Software informático		08	070108	01	01-2016	12-2017	1 000,00	1 000,00	1 000,00	1 000,00						
01	121	2016	5	3		Equipamento administrativo		08	070109	03	01-2016	12-2017	2 500,00	2 500,00	2 500,00	2 500,00						
01	121	2016	5	4		Equipamento básico		08	07011002	03	01-2016	12-2017	10 000,00	10 000,00	10 000,00	10 000,00						
01	121	2016	5	5		Aquisição de máquinas, ferramentas e utensílios		08	070111	03	01-2016	12-2017	2 000,00	2 000,00	2 000,00	2 000,00						
01	121	2016	5	6		MÁQUINAS E VIATURAS					04-2018	04-2018	10 000,00	89 000,00	10 000,00	89 000,00						79 000,00
01	121	2016	5	6	1	Aquisição e grandes reparações		08	07010602	03	01-2016	12-2017	5 000,00	84 000,00	5 000,00	84 000,00						79 000,00
01	122					POLICIA MUNICIPAL					04-2018	04-2018	20 000,00	16 000,00	20 000,00	16 000,00						-4 000,00

Rubrica										Despesas										Modificação (+/-)				
										2017					Anos Seguintes									
										Total		Financiamento Definido		Financiamento Não Definido (e)										
Obj.	Prog.	Projeto		Aç.	Sub aç.	Designação		Classificação		Resp.	Datas (mês-ano)		Dotação Atual (a)=(c)+(e)		Dotação Corrigida (b)=(a)+(f)	Dotação Atual (c)	Dotação Corrigida (d)	2018	2019		2020	Outros		
		Ano	N.º					Org.	Económica		Início	Fim												
01	122	2016	6			AQUISIÇÃO E REPARAÇÃO DE MÁQUINAS E VIATURAS							20 000,00	16 000,00	20 000,00	16 000,00					-4 000,00			
01	122	2016	6	1		VIATURAS							04-2018	04-2018	15 000,00	13 000,00	15 000,00	13 000,00					-2 000,00	
01	122	2016	6	1	1	Aquisição e grandes reparações					0102 07010602	03	01-2016	12-2017	12 500,00	10 500,00	12 500,00	10 500,00					-2 000,00	
01	122	2016	6	2		MÁQUINAS E EQUIPAMENTOS							04-2018	04-2018	5 000,00	3 000,00	5 000,00	3 000,00					-2 000,00	
01	122	2016	6	2	1	Grandes reparações					0102 07011002	03	01-2016	12-2017	3 000,00	1 000,00	3 000,00	1 000,00					-2 000,00	
02						FUNÇÕES SOCIAIS							04-2018	04-2018	37 527 500,00	30 287 963,01	34 234 000,00	26 994 463,01	3 293 500,00	21 765 039,72	3 875 000,00	350 000,00	-7 239 536,99	
02	211					EDUCAÇÃO - Ensino não superior							04-2018	04-2018	8 249 000,00	6 449 050,00	8 049 000,00	6 249 050,00	200 000,00	1 648 635,96	650 000,00		-1 799 950,00	
02	211	2016	9			AQUISIÇÃO E CONSERVAÇÃO DE EQUIPAMENTO ESCOLAR							04-2018	04-2018	50 000,00	238 000,00	50 000,00	238 000,00					188 000,00	
02	211	2016	9	1		Aquisição e reparação de equipamento e mobiliário escolar					03 07011002	03	01-2016	12-2017	40 000,00	228 000,00	40 000,00	228 000,00					188 000,00	
02	211	2016	10			REQUALIFICAÇÃO, CONSERV. E BENEFICIAÇÃO DOS EDIFÍCIOS ESCOLARES							04-2018	04-2018	247 000,00	1 243 500,00	247 000,00	1 243 500,00		550 000,00	650 000,00		996 500,00	
02	211	2016	10	1		Requalificação da Escola Básica André Soares					03 07010305	02	01-2016	12-2017	1 000,00	1 000,00	1 000,00	1 000,00						
02	211	2016	10	2		Requalificação da Escola Básica Francisco Sanches					03 07010305	02	01-2016	12-2017	1 000,00	151 000,00	1 000,00	151 000,00					150 000,00	
02	211	2016	10	3		Requalificação da Secundária de Maximinos					03 07010305	02	01-2017	12-2019	100 000,00	55 000,00	100 000,00	55 000,00	550 000,00	650 000,00			-45 000,00	
02	211	2016	10	99		REPARAÇÕES E BENEFICIAÇÕES DE EDIFÍCIOS ESCOLARES							04-2018	04-2018	145 000,00	1 036 500,00	145 000,00	1 036 500,00					891 500,00	
02	211	2016	10	99	1	Grandes reparações e beneficiações					03 07010305	03	01-2016	12-2017	100 000,00	1 026 500,00	100 000,00	1 026 500,00					926 500,00	
02	211	2016	994			Escola de S. Lázaro					03 07010305	02	01-2016	12-2018	1 350 000,00	103 000,00	1 350 000,00	103 000,00	1 098 635,96				-1 247 000,00	
02	211	2016	995			Escola de Merelim S. Pedro					03 07010305	02	01-2016	12-2017	970 000,00	822 500,00	970 000,00	822 500,00					-147 500,00	
02	211	2016	996			Escola de Gualtar					03 07010305	02	01-2016	12-2017	1 350 000,00	598 000,00	1 350 000,00	598 000,00					-752 000,00	
02	211	2016	997			Escola de Esporões					03 07010305	02	01-2016	12-2017	870 000,00	157 500,00	870 000,00	157 500,00					-712 500,00	
02	242					ORDENAMENTO E PLANEAMENTO DO TERRITÓRIO							04-2018	04-2018	12 429 000,00	4 351 113,00	12 382 250,00	4 304 363,00	46 750,00	16 966 000,00	875 000,00		-8 077 887,00	
02	242	2016	12			AQUISIÇÃO E EXPROP. DE TERRENOS PARA URBANIZAÇÃO E AQUÍMÓVEIS							04-2018	04-2018	140 000,00	357 000,00	140 000,00	357 000,00					217 000,00	
02	242	2016	12	1		Aquisição de imóveis					07 07010307	03	01-2016	12-2017	100 000,00	93 000,00	100 000,00	93 000,00					-7 000,00	
02	242	2016	12	2		Aquisição e expropriação de terrenos					07 070101	03	01-2016	12-2018	40 000,00	264 000,00	40 000,00	264 000,00					224 000,00	
02	242	2017	22			URBANISMO							04-2018	04-2018	700 000,00	615 000,00	700 000,00	615 000,00	200 000,00				-85 000,00	
02	242	2017	22	1		Arranjos Urbanísticos Diversos					07 07030313	02	01-2017	12-2017	150 000,00	305 000,00	150 000,00	305 000,00					155 000,00	
02	242	2017	22	2		Infraestruturas Urbanísticas Diversas					07 07030313	02	01-2017	12-2017	120 000,00	135 000,00	120 000,00	135 000,00					15 000,00	
02	242	2017	22	3		Aquisição de Mobiliário Urbano					07 070115	02	01-2017	12-2017	30 000,00	174 000,00	30 000,00	174 000,00					144 000,00	
02	242	2017	22	4		Modernização do Urbanismo					07 07011002	02	01-2017	12-2018	400 000,00	1 000,00	400 000,00	1 000,00	200 000,00					-399 000,00
02	242	2017	40			MOBILIDADE							04-2018	04-2018	1 505 000,00	407 000,00	1 458 250,00	360 250,00	46 750,00	3 550 000,00	500 000,00		-1 098 000,00	
02	242	2017	40	1		Ciclovía Urbana de Braga					07 07030301	02	01-2017	12-2019	500 000,00	200 000,00	500 000,00	200 000,00	2 000 000,00	500 000,00			-300 000,00	
02	242	2017	40	2		Promoção da mobilidade pedonal					07 07030301	02	01-2017	12-2018	750 000,00	120 000,00	750 000,00	120 000,00	1 250 000,00					-630 000,00
02	242	2017	40	3		Medidas de acalmia do tráfego					07 07010409	02	01-2017	12-2018	200 000,00	18 000,00	200 000,00	18 000,00	300 000,00					-182 000,00

Rubrica										Despesas								Modificação (+/-)						
										2017				Anos Seguintes										
										Total		Financiamento Definido		Financiamento Não Definido (e)										
Obj.	Prog.	Projeto		Aç.	Sub aç.	Designação		Classificação		Resp.	Datas (mês-ano)		Dotação Atual (a)=(c)+(e)		Dotação Corrigida (b)=(a)+(f)	Dotação Atual (c)	Dotação Corrigida (d)		2018	2019	2020	Outros	(f)=(d)-(c)	
		Ano	N.º					Org.	Económica			Início	Fim											
02	242	2017	41			REGENERAÇÃO URBANA						04-2018	04-2018	8 199 000,00	1 446 800,00	8 199 000,00	1 446 800,00	10 566 000,00	175 000,00			-6 752 200,00		
02	242	2017	41	1		Requalificação do Parque de Exposições de Braga - PEB					04	07010406	02	01-2017	12-2018	4 500 000,00	1 226 500,00	4 500 000,00	1 226 500,00	4 080 000,00			-3 273 500,00	
02	242	2017	41	2		Requalificação e Reabilitação do Mercado Municipal					07	07010301	02	01-2017	12-2019	3 000 000,00	179 300,00	3 000 000,00	179 300,00	2 362 000,00			-2 820 700,00	
02	242	2017	41	3		Requalificação de espaços públicos no Bairro de Santa Tecla					07	07010405	02	01-2017	12-2019	30 000,00	2 500,00	30 000,00	2 500,00	1 605 000,00	175 000,00			-27 500,00
02	242	2017	41	4		Requalificação de espaços públicos no Bairro das Enguardas					07	07010405	02	01-2017	12-2018	30 000,00	500,00	30 000,00	500,00	140 000,00			-29 500,00	
02	242	2017	41	5		Requalificação de espaços públicos no Bairro do Picoto					07	07010405	02	01-2017	12-2018	30 000,00	500,00	30 000,00	500,00	779 000,00			-29 500,00	
02	242	2017	41	6		Requalificação do Pavilhão Flávio Sá Leite					04	07010406	02	01-2017	12-2018	309 000,00	500,00	309 000,00	500,00	1 000 000,00			-308 500,00	
02	242	2017	41	7		Centro Europeu da Juventude/Pousada da Juventude					04	07010406	02	01-2017	12-2018	300 000,00	37 000,00	300 000,00	37 000,00	600 000,00			-263 000,00	
02	242	2017	42			VALORIZAÇÃO AMBIENTAL						04-2018	04-2018	1 443 000,00	1 153 900,00	1 443 000,00	1 153 900,00	1 250 000,00	200 000,00			-289 100,00		
02	242	2017	42	1		Eco Parque das Sete Fontes					07	07030313	02	01-2017	12-2019	1 000,00	1 000,00	1 000,00	1 000,00					
02	242	2017	42	2		Requalificação da Margem Esquerda do Rio Cávado - 1.ª fase					07	07030313	02	01-2017	12-2019	127 000,00	182 900,00	127 000,00	182 900,00	500 000,00	200 000,00			55 900,00
02	242	2017	42	3		Plano de Reabilitação do Rio Este					07	07030313	02	01-2017	12-2018	250 000,00	355 500,00	250 000,00	355 500,00	200 000,00			105 500,00	
02	242	2017	42	4		PARQUE DO PICOTO						04-2018	04-2018	520 000,00	613 000,00	520 000,00	613 000,00	350 000,00					93 000,00	
02	242	2017	42	4	1	Arranjo pasagístico do Parque do Picoto					07	07030301	02	01-2017	12-2018	20 000,00	500,00	20 000,00	500,00	100 000,00			-19 500,00	
02	242	2017	42	4	2	Aquisição e expropriação de terrenos					07	070101	02	01-2017	12-2018	500 000,00	612 500,00	500 000,00	612 500,00	250 000,00			112 500,00	
02	242	2017	42	5		Parque Urbano Norte (Estádio, arranjos exteriores, infraestruturas urbanísticas e equipamentos desportivos)					04	07010406	02	01-2017	12-2018	75 000,00	1 000,00	75 000,00	1 000,00	200 000,00			-74 000,00	
02	242	2017	42	6		Parque de Lazer de Palmeira					07	07030313	02	01-2017	12-2017	470 000,00	500,00	470 000,00	500,00				-469 500,00	
02	242	2017	43			REGENERAÇÃO INDUSTRIAL						04-2018	04-2018	442 000,00	371 413,00	442 000,00	371 413,00	1 400 000,00					-70 587,00	
02	242	2017	43	1		Acesso ao Parque Industrial de Sobreposta					07	07030301	02	01-2017	12-2017	382 000,00	369 913,00	382 000,00	369 913,00				-12 087,00	
02	242	2017	43	2		Renovação do pavimento do Parque Industrial de Padim da Graça					07	07030301	02	01-2017	12-2018	30 000,00	500,00	30 000,00	500,00	700 000,00			-29 500,00	
02	242	2017	43	3		Requalificação do Parque Industrial de Celeirós					07	07030301	02	01-2017	12-2018	10 000,00	500,00	10 000,00	500,00	700 000,00			-9 500,00	
02	242	2017	43	4		Requalificação e Beneficiação de Parques Industriais					07	07030301	02	01-2017	12-2017	20 000,00	500,00	20 000,00	500,00				-19 500,00	
02	246					PROTEÇÃO DO MEIO AMBIENTE E CONSERVAÇÃO DA NATUREZA						04-2018	04-2018	170 000,00	313 000,00	170 000,00	313 000,00						143 000,00	
02	246	2017	23			CEMITÉRIOS E TANATÓRIO						04-2018	04-2018	80 000,00	72 000,00	80 000,00	72 000,00						-8 000,00	
02	246	2017	23	1		Conceção, Construção e Concessão de Exploração do Tanatório de Braga					07	07030313	02	01-2017	12-2017	50 000,00	500,00	50 000,00	500,00				-49 500,00	
02	246	2017	23	2		Contrução e melhoramento de cemitérios					07	07010412	02	01-2017	12-2017	30 000,00	71 500,00	30 000,00	71 500,00				41 500,00	
02	246	2017	24			PARQUES E JARDINS						04-2018	04-2018	90 000,00	241 000,00	90 000,00	241 000,00						151 000,00	
02	246	2017	24	4		Intervenções em espaços públicos, parques e jardins					07	07010405	02	01-2017	12-2017	50 000,00	80 000,00	50 000,00	80 000,00				30 000,00	
02	246	2017	24	5		Construção de Infraestruturas de rega					07	07030313	02	01-2017	12-2017	10 000,00	2 000,00	10 000,00	2 000,00				-8 000,00	
02	246	2017	24	7		AQUISIÇÃO E MANUTENÇÃO DE EQUIPAMENTOS PARA JARDINS						04-2018	04-2018	30 000,00	159 000,00	30 000,00	159 000,00						129 000,00	
02	246	2017	24	7	1	Aquisição de equipamentos para jardins					07	07011002	02	01-2017	12-2017	20 000,00	157 000,00	20 000,00	157 000,00				137 000,00	

Rubrica										Despesas										Modificação (+/-)	
										2017							Anos Seguintes				
										Total			Financiamento Definido		Financiamento Não Definido (e)						
Obj.	Prog.	Projeto		Aç.	Sub aç.	Designação	Classificação		Resp.	Datas (mês-ano)		Dotação Atual (a)=(c)+(e)	Dotação Corrigida (b)=(a)+(f)	Dotação Atual (c)		Dotação Corrigida (d)	2018	2019	2020	Outros	(f)=(d)-(c)
		Ano	N.º				Org.	Económica		Início	Fim										
02	246	2017	24	7	2	Manutenção e conservação de equipamentos de jardins	07	07030313	02	01-2017	12-2017	10 000,00	2 000,00	10 000,00	2 000,00					-8 000,00	
02	251					CULTURA				04-2018	04-2018	2 460 000,00	4 303 900,01	2 460 000,00	4 303 900,01					1 843 900,01	
02	251	2017	27			REQUALIFICAÇÃO, CONSERVAÇÃO E BENEF. DOS EDIFÍCIOS CULTURAIS				04-2018	04-2018	70 000,00	3 000,00	70 000,00	3 000,00					-67 000,00	
02	251	2017	27	1		Via Nova - Musealização das Ruínas Romanas na Colina da Cidades - Termas Romanas do Alto da Cidade	05	07010307	02	01-2017	12-2017	20 000,00	1 000,00	20 000,00	1 000,00					-19 000,00	
02	251	2017	27	2		Musealização e Estruturas de Divulgação da DOMUS - Escola Velha da Sé	05	07010307	02	01-2017	12-2017	20 000,00	1 000,00	20 000,00	1 000,00					-19 000,00	
02	251	2017	27	3		Conservação e beneficiação de edifícios culturais	07	07010307	02	01-2017	12-2017	30 000,00	1 000,00	30 000,00	1 000,00					-29 000,00	
02	252					DESPORTO, RECREIO E LAZER				04-2018	04-2018	9 059 500,00	12 923 400,00	6 012 750,00	9 876 650,00	3 046 750,00	3 150 403,76	2 350 000,00	350 000,00	3 863 900,00	
02	252	2016	13			REQUALIFICAÇÃO, CONSERVAÇÃO E BENEF. DOS EDIFÍCIOS DESPORTIVOS				04-2018	04-2018	1 367 500,00	1 963 000,00	1 367 500,00	1 963 000,00	2 800 403,76	2 000 000,00			595 500,00	
02	252	2016	13	2		Estádio 1.º de Maio - Obras de recuperação estrutural	04	07010406	02	01-2016	12-2019	80 000,00	35 000,00	80 000,00	35 000,00	900 000,00	2 000 000,00			-45 000,00	
02	252	2016	13	3		Requalificação do Polidesportivo de S. José/S. Vitor	04	07010307	02	01-2016	12-2017	120 000,00	500,00	120 000,00	500,00					-119 500,00	
02	252	2016	13	4		Reabilitação do Eixo Desportivo da Rodovia (Complexo Desportivo)	04	07010307	02	01-2016	12-2019	500 000,00	180 500,00	500 000,00	180 500,00	1 900 403,76				-319 500,00	
02	252	2016	13	5		Parque da Ponte (Estádio, arranjos exteriores, infraestruturas urbanísticas e equipamentos desportivos)	04	07010307	02	01-2016	12-2017	50 000,00	64 200,00	50 000,00	64 200,00					14 200,00	
02	252	2016	13	7		Infraestruturação do edifício GNRation	04	07010406	02	01-2016	12-2017	120 000,00	172 800,00	120 000,00	172 800,00					52 800,00	
02	252	2016	13	8		Construção de parques infantis	04	07010406	02	01-2016	12-2017	40 000,00	292 000,00	40 000,00	292 000,00					252 000,00	
02	252	2016	13	9		Construção, manutenção, beneficiação e reparação de equipamentos desportivos	04	07010302	02	01-2016	12-2017	225 000,00	430 000,00	225 000,00	430 000,00					205 000,00	
02	252	2016	13	10		Construção do Campo de Tiro de Braga - Clube de Caçadores	04	07010406	02	01-2016	12-2017	110 000,00	167 000,00	110 000,00	167 000,00					57 000,00	
02	252	2016	13	14		CONSERVAÇÃO, BENEFICIAÇÃO E MANUTENÇÃO DAS PISCINAS MUNICIPAIS				04-2018	04-2018	102 500,00	576 000,00	102 500,00	576 000,00					473 500,00	
02	252	2016	13	14	1	Beneficiação e conservação das piscinas municipais	04	07010307	02	01-2016	12-2017	15 000,00	523 500,00	15 000,00	523 500,00					508 500,00	
02	252	2016	13	15		Aquisição de equipamento despotivo	04	07011002	06	01-2016	12-2017	20 000,00	45 000,00	20 000,00	45 000,00					25 000,00	
03						FUNÇÕES ECONÓMICAS				04-2018	04-2018	9 891 230,00	11 506 971,99	9 691 230,00	11 306 971,99	200 000,00	1 158 147,00			1 615 741,99	
03	320					INDÚTRIA E ENERGIA				04-2018	04-2018	2 070 000,00	3 306 841,99	1 870 000,00	3 106 841,99	200 000,00				1 236 841,99	
03	320	2017	16			GESTÃO ENERGÉTICA				04-2018	04-2018	2 070 000,00	3 306 841,99	1 870 000,00	3 106 841,99	200 000,00				1 236 841,99	
03	320	2017	16	2		Mais Eficiência Energética na Iluminação	07	07030301	02	01-2017	12-2017	30 000,00	500,00	30 000,00	500,00					-29 500,00	
03	320	2017	16	3		Remodelação e Requalificação de Redes de Iluminação	07	07030301	02	01-2017	12-2017	40 000,00	88 500,00	40 000,00	88 500,00					48 500,00	
03	331					TRANSPORTES RODOVIÁRIOS				04-2018	04-2018	7 329 230,00	7 652 130,00	7 329 230,00	7 652 130,00	1 158 147,00				322 900,00	
03	331	2016	24			Remodelação e conservação de pavimentos em vias classificadas e caminhos vicinais, incluindo reconstrução de muros de suporte	07	07030308	02	01-2016	12-2017	225 000,00	510 000,00	225 000,00	510 000,00					285 000,00	
03	331	2016	64			Sinalização Rodoviária e Semaforização	07	07010409	02	01-2016	12-2017	100 000,00	100 000,00	100 000,00	100 000,00						
03	331	2016	65			Requalificação de arruamentos urbanos incluindo zonas pedonais	07	07030301	02	01-2016	12-2017	200 000,00	950 600,00	200 000,00	950 600,00					750 600,00	
03	331	2016	67			Remodelação e reconstrução de passeios	07	07030301	02	01-2016	12-2017	50 000,00	70 000,00	50 000,00	70 000,00					20 000,00	

Rubrica										Despesas										Modificação (+/-) (f)=(d)-(c)	
										2017					Anos Seguintes						
										Total		Financiamento Definido		Financiamento Não Definido (e)							
Obj.	Prog.	Projeto		Aç.	Sub aç.	Designação	Classificação		Resp.	Datas (mês-ano)		Dotação Atual (a)=(c)+(e)	Dotação Corrigida (b)=(a)+(f)		Dotação Atual (c)	Dotação Corrigida (d)	2018	2019	2020		Outros
		Ano	N.º				Org.	Económica						Início						Fim	
03	331	2016	599			Instalação e reparação de sistemas de drenagem de águas pluviais	07	07030308	02	01-2016	12-2017	250 000,00	150 000,00	250 000,00	150 000,00					-100 000,00	
03	331	2016	880			Reforço estrutural do parque de estacionamento da Cangosta da Palha	07	07030301	02	01-2016	12-2018	50 000,00	5 000,00	50 000,00	5 000,00	850 000,00				-45 000,00	
03	331	2016	998			Repavimentação da EM 565 - Navarra	07	07030301	02	01-2016	12-2018	20 000,00	291 200,00	20 000,00	291 200,00	308 147,00				271 200,00	
03	331	2016	999			Reabilitação da Rua Nova de Santa Cruz	07	07030301	02	01-2016	12-2017	577 780,00	413 780,00	577 780,00	413 780,00					-164 000,00	
03	331	2017	1			Rua do Pinheiro e Rua da Igreja	07	07030301	02	01-2017	12-2017	159 000,00	500,00	159 000,00	500,00					-158 500,00	
03	331	2017	35			Repavimentação da AVI da Treseste (Celeirós, Vimieiro e Priscos)	07	07030301	02	01-2017	12-2017	262 500,00	500,00	262 500,00	500,00					-262 000,00	
03	331	2017	36			Repavimentação da Rua das Camélias e Rua António Gonçalves Braga (Vimieiro)	07	07030301	02	01-2017	12-2017	77 000,00	500,00	77 000,00	500,00					-76 500,00	
03	331	2017	37			EN Crespos e Pousada (Rua de S. Martinho)	07	07030301	02	01-2017	12-2017	148 800,00	300,00	148 800,00	300,00					-148 500,00	
03	331	2017	38			Requalificação do Pavimento da Rua do Bustelo	07	07030301	02	01-2017	12-2017	36 750,00	250,00	36 750,00	250,00					-36 500,00	
03	331	2017	39			Pavimentação da Rua Padre Alberto Sepúlveda - Navarra	07	07030301	02	01-2017	12-2017	92 400,00	200,00	92 400,00	200,00					-92 200,00	
Totais:												22 595 530,00	15 515 443,00	22 595 530,00	15 515 443,00	0,00	23 573 186,72	3 765 000,00	240 000,00	0,00	-7 080 087,00

ORGÃO EXECUTIVO

Em de de

.....

ORGÃO DELIBERATIVO

Em de de

.....



CONTRATAÇÃO ADMINISTRATIVA – SITUAÇÃO DOS CONTRATOS



8.3.3 - SITUAÇÃO DOS CONTRATOS

Ano

2017

Município de
Braga

(Unidade: €)

Entidade	Contrato				Visto do Tribunal de		Data do primeiro pagamento	Pagamentos na gerência				Pagamentos acumulados				Observações
	Objecto	Data	Valor	Modalidades de adjudicação	Número do registo	Data		Trabalhos normais	Revisão de preços	Trabalhos a mais	Total	Trabalhos normais	Revisão de preços	Trabalhos a mais	Total	
(1)	(2)	(3)	(4)	(5)	(6)	(7)	(8)	(9)	(10)	(11)	(12)=(9)+(10)+(11)	(13)	(14)	(15)	(16)=(13)+(14)+(15)	(17)
A. Pereira Jordão, Lda.	Aquisição de mistura de sementes e casca de pinho para aplicar nos jardins municipais	24/02/2017	6 581,93	Ajuste direto			23/05/2017	6 581,93	0,00	0,00	6 581,93	6 581,93	0,00	0,00	6 581,93	
A. Silva, Lda	Merchandising	09/05/2017	24 003,45	Ajuste direto			18/08/2017	24 003,45	0,00	0,00	24 003,45	24 003,45	0,00	0,00	24 003,45	
ABF - Comércio de Frutas, Lda.	Fornecimento de Fruta ao 1.º Ciclo e Pré-Escolar	18/10/2016	61 909,46	Concurso Público			28/12/2016	49 231,99	0,00	0,00	49 231,99	53 035,62	0,00	0,00	53 035,62	
Academia Bernardo da Costa - Formação e Consultoria Lda	Consultoria para análise das instalações eletromecânicas do EMB	16/03/2017	29 274,00	Ajuste direto			18/08/2017	14 637,00	0,00	0,00	14 637,00	14 637,00	0,00	0,00	14 637,00	
Acp-automóvel Clube de Portugal	Evento Rally Portugal	17/05/2017	418 200,00	Ajuste direto			17/08/2017	418 200,00	0,00	0,00	418 200,00	418 200,00	0,00	0,00	418 200,00	
Acro Clube da Maia	Comemorações dia internacional de Dança	07/04/2017	6 000,00	Ajuste direto			31/05/2017	6 000,00	0,00	0,00	6 000,00	6 000,00	0,00	0,00	6 000,00	
Acro Clube da Maia	Espectáculos "O Grande Circo do Pé Descalço"	21/03/2017	5 775,00	Ajuste direto			21/04/2017	5 775,00	0,00	0,00	5 775,00	5 775,00	0,00	0,00	5 775,00	
Agostinho da Costa Ribeiro & Filhos. Lda.	Ligação do Caminho do Hospital às Sete Fontes - S. Vitor	30/10/2017	75 337,38	Ajuste directo				0,00	0,00	0,00	0,00	0,00	0,00	0,00	0,00	
Agrozende-Fabricação de Estufas e Regas, lda	Aquisição de estufa	09/02/2017	9 225,00	Ajuste direto			23/05/2017	9 225,00	0,00	0,00	9 225,00	9 225,00	0,00	0,00	9 225,00	
Aguiar, Silva Lemos, Consultores, Lda	Consultoria âmbito Candidatura Braga Cidades Criativas da Unesco	17/01/2017	36 900,00	Ajuste direto			11/05/2017	24 600,00	0,00	0,00	24 600,00	24 600,00	0,00	0,00	24 600,00	
AIPEL SQ - Atividade de Inspeção Equipamentos Eletromec. Lda	Serviços de inspeções de ascensores, montacargas, escadas mecânicas e tapetes rolantes	27/03/2017	92 237,70	Ajuste direto			12/06/2017	16 728,00	0,00	0,00	16 728,00	16 728,00	0,00	0,00	16 728,00	
Alexandra Maria Menezes da Silva	Serviços na área de Eng. Florestal	19/06/2017	8 866,92	Ajuste direto			18/07/2017	8 866,92	0,00	0,00	8 866,92	8 866,92	0,00	0,00	8 866,92	
Alexandre Barbosa Borges, SA	Arranjos Exteriores do Mercado Municipal de Braga	26/10/2017	715 333,88	Concurso Público	3 728	05/01/18		0,00	0,00	0,00	0,00	0,00	0,00	0,00	0,00	

Entidade	Contrato				Visto do Tribunal de		Data do primeiro pagamento	Pagamentos na gerência				Pagamentos acumulados				Observações
	Objecto	Data	Valor	Modalidades de adjudicação	Número do registo	Data		Trabalhos normais	Revisão de preços	Trabalhos a mais	Total	Trabalhos normais	Revisão de preços	Trabalhos a mais	Total	
(1)	(2)	(3)	(4)	(5)	(6)	(7)	(8)	(9)	(10)	(11)	(12)=(9)+(10)+(11)	(13)	(14)	(15)	(16)=(13)+(14)+(15)	(17)
Alexandre Barbosa Borges, SA	Escola EB 2,3 Dr. Francisco Sanches - Acabamentos	08/11/2016	150 374,48	Ajuste directo				150 374,48	0,00	0,00	150 374,48	150 374,48	0,00	0,00	150 374,48	
Alexandre Barbosa Borges, SA	Requalificação do arruamento de acesso à BOSCH - Ponte Pedrinha U.F.Lomar e arcos	21/09/2016	42 399,83	Ajuste directo			10/02/2017	41 010,72	0,00	0,00	41 010,72	41 010,72	0,00	0,00	41 010,72	
Alexandre Barbosa Borges, SA	Requalificação do Parque de Exposições de Braga	20/02/2017	8 426 892,00	Concurso Público	739	07/06/17	07/08/2017	1 088 343,80	0,00	0,00	1 088 343,80	1 088 343,80	0,00	0,00	1 088 343,80	
Alexandre Barbosa Borges, SA	Requalificação dos recreios exteriores de várias escolas	27/11/2017	288 916,07	Ajuste directo				0,00	0,00	0,00	0,00	0,00	0,00	0,00	0,00	
Alexandre Barbosa Borges, SA	Reabilitação da Rua Nova de Santa Cruz - S. Victor	28/12/2016	396 292,71	Concurso Público	195	17/03/17	26/04/2017	313 086,12	0,00	0,00	313 086,12	313 086,12	0,00	0,00	313 086,12	
Alexandre Barbosa Borges, SA	Centro Escolar de Merelim s. Pedro - Requalificação e ampliação	13/01/2017	891 208,02	Concurso Público	414	12/04/17	10/05/2017	612 406,99	0,00	0,00	612 406,99	612 406,99	0,00	0,00	612 406,99	
Alexandre Barbosa Borges, SA	Correção de pavimentos betuminosos em vários ruas	15/02/2016	86 718,61	Ajuste directo			28/06/2016	0,00	0,00	0,00	0,00	83 592,57	0,00	0,00	83 592,57	
Alfamind - Innovation Systems, Lda.	Alterações Plataforma OP e suporte processo OP2018	12/04/2017	9 003,60	Ajuste direto			26/05/2017	9 003,60	0,00	0,00	9 003,60	9 003,60	0,00	0,00	9 003,60	
Alfamind - Innovation Systems, Lda.	Portal da Cidade Europeia do Desporto	01/09/2017	8 585,40	Ajuste direto			13/11/2017	4 292,70	0,00	0,00	4 292,70	4 292,70	0,00	0,00	4 292,70	
Algeco - Construções Pré Fabricadas S.a.	Aluguer e colocação de sistema modular para as atividades da EB1 de Gualtar	17/10/2016	103 853,99	Concurso Público			11/05/2017	103 752,87	0,00	0,00	103 752,87	103 752,87	0,00	0,00	103 752,87	
Algeco - Construções Pré Fabricadas S.a.	Aluguer e colocação de sistema modular para as atividades da EB1 de Esporões	17/10/2016	34 344,95	Concurso Público			25/08/2017	34 392,42	0,00	0,00	34 392,42	34 392,42	0,00	0,00	34 392,42	
Algeco - Construções Pré Fabricadas S.a.	Aluguer de contentores para atividades letivas da EB1 de S. Lázaro	21/07/2016	92 004,00	Ajuste direto			04/04/2017	87 971,65	0,00	0,00	87 971,65	87 971,65	0,00	0,00	87 971,65	
Allen - Project Management Consulting, Lda.	Inserção Urbana da rede ciclável do centro urbano de Braga	10/11/2016	81 918,00	Ajuste directo			09/02/2017	67 172,76	0,00	0,00	67 172,76	67 172,76	0,00	0,00	67 172,76	
Allen - Project Management Consulting, Lda.	Consultoria para Estudo de novo modelo de Gestão do Parqueamento Urbano	30/09/2016	36 285,00	Ajuste directo			14/12/2016	18 142,50	0,00	0,00	18 142,50	21 771,00	0,00	0,00	21 771,00	
Ana Paula Igreja Azevedo de Araújo	Prestação de serviços na área de Geografia e Planeamento	06/07/2016	17 733,84	Ajuste directo			30/05/2016	10 344,74	0,00	0,00	10 344,74	17 733,84	0,00	0,00	17 733,84	

Entidade	Contrato				Visto do Tribunal de		Data do primeiro pagamento	Pagamentos na gerência				Pagamentos acumulados				Observações
	Objecto	Data	Valor	Modalidades de adjudicação	Número do registo	Data		Trabalhos normais	Revisão de preços	Trabalhos a mais	Total	Trabalhos normais	Revisão de preços	Trabalhos a mais	Total	
(1)	(2)	(3)	(4)	(5)	(6)	(7)	(8)	(9)	(10)	(11)	(12)=(9)+(10)+(11)	(13)	(14)	(15)	(16)=(13)+(14)+(15)	(17)
Andre Cunha Gonçalves Soares	Prestação Serviços - Programa Boccia Sénior	01/06/2017	19 040,40	Ajuste direto			18/07/2017	9 520,20	0,00	0,00	9 520,20	9 520,20	0,00	0,00	9 520,20	
Andre Renato Ferreira Da Silva	Prestação de Serviços	17/03/2017	9 600,00	Ajuste direto			03/04/2017	8 000,00	0,00	0,00	8 000,00	8 000,00	0,00	0,00	8 000,00	
André Renato Ferreira da Silva	Prestação de serviços para regularização contabilística do património municipal	20/05/2016	7 200,00	Ajuste directo			28/07/2016	2 400,00	0,00	0,00	2 400,00	7 200,00	0,00	0,00	7 200,00	
Andreia Maria Gonçalves Silva	Serviços	27/11/2017	17 733,84	Ajuste direto			22/12/2017	1 477,82	0,00	0,00	1 477,82	1 477,82	0,00	0,00	1 477,82	
Ângelo Gomes Unipessoal, Lda	Obras de conservação do edifício do Posto de Turismo	01/06/2017	30 260,02	Ajuste directo			25/07/2017	29 227,51	0,00	0,00	29 227,51	29 227,51	0,00	0,00	29 227,51	
Angelo Gomes, Unipessoal, Lda	Correção de danos interiores na edificação da estação ferroviária de Braga	14/03/2016	39 439,81	Ajuste directo			13/03/2016	0,00	0,00	0,00	0,00	38 992,07	0,00	0,00	38 992,07	
Ângelo Gomes, Unipessoal, Lda	Reparação das Infiltrações da EB1 de Real	22/03/2017	45 700,98	Ajuste directo			18/08/2017	45 700,98	0,00	0,00	45 700,98	45 700,98	0,00	0,00	45 700,98	
Ângelo Gomes, Unipessoal, Lda	Obras de Conservação do Polidesportivo das Fontainhas	22/03/2017	29 202,65	Ajuste directo			29/06/2017	29 202,65	0,00	0,00	29 202,65	29 202,65	0,00	0,00	29 202,65	
Another Collective, Lda	Serviços para implementação/execução da ação "Identidade gráfica e comunicação"	01/06/2017	14 483,25	Ajuste direto			29/06/2017	12 884,25	0,00	0,00	12 884,25	12 884,25	0,00	0,00	12 884,25	
ANTHEA - Segurança Privada, Lda	Serviços de patrulha	28/07/2017	12 631,49	Ajuste direto			28/09/2017	12 631,49	0,00	0,00	12 631,49	12 631,49	0,00	0,00	12 631,49	
António J G Teixeira & Manuel J G Teixeira	Aluguer de retroescavadora 4x4 sem manobrador para arranjo de caminhos	08/02/2017	15 375,00	Ajuste directo			11/05/2017	15 375,00	0,00	0,00	15 375,00	15 375,00	0,00	0,00	15 375,00	
Antonio Joaquim Madureira Correia	Serviços na área de Geografia	31/03/2017	17 733,84	Ajuste direto			15/05/2017	11 822,56	0,00	0,00	11 822,56	11 822,56	0,00	0,00	11 822,56	
Antonio Macedo Barbosa	Serviços de acompanhamento às freguesias	26/10/2017	22 140,00	Ajuste direto			30/11/2017	4 920,00	0,00	0,00	4 920,00	4 920,00	0,00	0,00	4 920,00	
António Peixoto Dias & C.A, Lda	Rua Dr. Francisco Machado Owen - Paragem TUB	24/08/2017	23 319,59	Ajuste directo				0,00	0,00	0,00	0,00	0,00	0,00	0,00	0,00	
Apostas Ousadas Lda	Segurança no âmbito do evento "Noite Branca de Braga-2017"	02/08/2017	8 610,00	Ajuste direto			12/10/2017	8 610,00	0,00	0,00	8 610,00	8 610,00	0,00	0,00	8 610,00	

Entidade	Contrato				Visto do Tribunal de		Data do primeiro pagamento	Pagamentos na gerência				Pagamentos acumulados				Observações
	Objecto	Data	Valor	Modalidades de adjudicação	Número do registo	Data		Trabalhos normais	Revisão de preços	Trabalhos a mais	Total	Trabalhos normais	Revisão de preços	Trabalhos a mais	Total	
(1)	(2)	(3)	(4)	(5)	(6)	(7)	(8)	(9)	(10)	(11)	(12)=(9)+(10)+(11)	(13)	(14)	(15)	(16)=(13)+(14)+(15)	(17)
APTO - ARCHITECTURE PROVIDED THROUGH OPTIMIZATION, LDA.	Projeto de execução de arquitetura dos espaços exteriores envolventes ao Mercado Municipal de Braga	23/06/2016	32 624,52	Ajuste directo			06/12/2016	19 574,71	0,00	0,00	19 574,71	25 828,63	0,00	0,00	25 828,63	
APTO - ARCHITECTURE PROVIDED THROUGH OPTIMIZATION, LDA.	Projeto de execução de arquitetura para a obra de requalificação do Mercado Municipal de Braga	23/06/2016	91 876,08	Ajuste directo			06/12/2016	55 121,22	0,00	0,00	55 121,22	73 494,96	#REF!	0,00	73 494,96	
Arcada Nova - Com. Marketing Publicidade, SA.	Serviços de publicidade	31/05/2017	28 904,39	Ajuste direto			02/08/2017	24 086,98	0,00	0,00	24 086,98	24 086,98	0,00	0,00	24 086,98	
Arcada Nova - Com. Marketing Publicidade, SA.	Serviços de Publicidade	05/07/2016	24 612,30	Ajuste directo			04/08/2016	4 102,03	0,00	0,00	4 102,03	24 612,30		0,00	24 612,30	
Armando Peixoto Sousa	Quadros magnéticos de porcelana branca	20/04/2017	15 000,74	Ajuste direto			13/11/2017	15 000,74	0,00	0,00	15 000,74	15 000,74	0,00	0,00	15 000,74	
Artur da Silva Ribeiro, Lda	Centro Escolar de Esporões - Requalificação e Ampliação	30/05/2017	738 527,66	Concurso Público	2 358	21/08/17	27/09/2017	119 430,98	0,00	0,00	119 430,98	119 430,98	0,00	0,00	119 430,98	
Artur da Silva Ribeiro, Lda	Requalificação dos Balneários da Piscina - Freguesia de Lamas	14/09/2017	207 536,48	Ajuste directo				0,00	0,00	0,00	0,00	0,00	0,00	0,00	0,00	
Artur da Silva Ribeiro, Lda	Parque de Estacionamento - Quartel dos Bombeiros Sapadores	30/10/2017	41 414,20	Ajuste directo				0,00	0,00	0,00	0,00	0,00	0,00	0,00	0,00	
Artur da Silva Ribeiro, Lda	Arranjo Urbanístico Companhia Bombeiros Sapadores de Braga à avenida do Estádio	08/11/2016	21 173,50	Ajuste directo				21 173,50	0,00	0,00	21 173,50	21 173,50	0,00	0,00	21 173,50	
Artur da Silva Ribeiro, Lda	Requalificação de arruamentos e sinalização de trânsito - U.F.Nogueira, Fraião e Lamações	01/06/2016	34 870,19	Ajuste directo			10/10/2016	0,00	0,00	0,00	0,00	28 856,88	0,00	0,00	28 856,88	
ARU KOOL, Lda	Colocação de relva sintética no recinto de jogos da escola básica das Parretas e repavimentação do mini ringue das Parretas	30/01/2017	22 700,97	Ajuste directo			25/05/2017	22 700,97	0,00	0,00	22 700,97	22 700,97	0,00	0,00	22 700,97	
ARU KOOL, Lda	PARQUE DE STREETWORKOUT - Bairro das Andorinhas - S. Vicente	13/03/2017	18 361,17	Ajuste directo			18/08/2017	18 361,17	0,00	0,00	18 361,17	18 361,17	0,00	0,00	18 361,17	

Entidade	Contrato				Visto do Tribunal de		Data do primeiro pagamento	Pagamentos na gerência				Pagamentos acumulados				Observações
	Objecto	Data	Valor	Modalidades de adjudicação	Número do registo	Data		Trabalhos normais	Revisão de preços	Trabalhos a mais	Total	Trabalhos normais	Revisão de preços	Trabalhos a mais	Total	
(1)	(2)	(3)	(4)	(5)	(6)	(7)	(8)	(9)	(10)	(11)	(12)=(9)+(10)+(11)	(13)	(14)	(15)	(16)=(13)+(14)+(15)	(17)
ARU KOOL, Lda	Substituição de relvados dos campos de jogos 11 e 7, Eixo Desportivo da Rodovia	14/12/2016	150 991,46	Ajuste directo			24/01/2017	150 991,46	0,00	0,00	150 991,46	150 991,46	0,00	0,00	150 991,46	
ARU KOOL, Lda	Trabalhos de conservação dos campos de jogos de Escudeiros	23/02/2017	10 061,48	Ajuste directo			25/05/2017	10 061,48	0,00	0,00	10 061,48	10 061,48	0,00	0,00	10 061,48	
Associação Académica Universidade do Minho	Organização Festival Jazz	11/07/2017	15 500,00	Ajuste direto			12/09/2017	15 499,99	0,00	0,00	15 499,99	15 499,99	0,00	0,00	15 499,99	
Associação Académica Universidade do Minho	Serviços de publicidade	19/04/2017	23 663,63	Ajuste direto			09/08/2017	23 663,63	0,00	0,00	23 663,63	23 663,63	0,00	0,00	23 663,63	
Associação De Informatica Da Região Do Centro (airc)	Módulo BIS para os RH	07/03/2017	7 672,74	Ajuste direto			13/11/2017	7 672,74	0,00	0,00	7 672,74	7 672,74	0,00	0,00	7 672,74	
Associação De Informatica Da Região Do Centro (airc)	Serviços Manutenção ERP Financeiro	15/05/2017	33 034,11	Ajuste direto			13/09/2017	28 376,51	0,00	0,00	28 376,51	28 376,51	0,00	0,00	28 376,51	
Associação De Informatica Da Região Do Centro (airc)	Serviços Manutenção ERP Financeiro	15/05/2017	19 981,35	Ajuste direto			13/09/2017	19 021,95	0,00	0,00	19 021,95	19 021,95	0,00	0,00	19 021,95	
Associação De Informatica Da Região Do Centro (airc)	Sistema Gestão Financeira e serviços manutenção	15/05/2017	33 991,05	Ajuste direto			13/09/2017	33 991,05	0,00	0,00	33 991,05	33 991,05	0,00	0,00	33 991,05	
Associação de Nadadores Salvadores - Os Golfinhos	Serviços de nadadores salvadores	28/10/2016	91 020,00	Ajuste directo			23/03/2017	83 434,45	0,00	0,00	83 434,45	83 434,45	0,00	0,00	83 434,45	
Associação IES- Instituto de Empreendedorism o Social	Bootcamp e fórum em empreendedorismo social	18/04/2017	12 000,00	Ajuste direto			14/06/2017	12 000,00	0,00	0,00	12 000,00	12 000,00	0,00	0,00	12 000,00	
Assuntos sorridentes - Unipessoal , Lda	Aluguer palcos, bamcadas e estruturas - 2017	31/08/2017	91 635,00	Ajuste direto			19/12/2017	30 000,00	0,00	0,00	30 000,00	30 000,00	0,00	0,00	30 000,00	
Auto - Sueco, Lda	Aquisição de camiãocom grua e caixa basculante trilateral	11/04/2017	147 477,00	Ajuste direto			17/10/2017	147 477,00	0,00	0,00	147 477,00	147 477,00	0,00	0,00	147 477,00	
Azulvanguarda Piscina - Unipessoal, Lda	Aquisição de módulos pré-fabricados portáteis	29/08/2017	19 532,40	Ajuste direto			26/09/2017	19 532,40	0,00	0,00	19 532,40	19 532,40	0,00	0,00	19 532,40	
Azulvanguarda Piscina - Unipessoal, Lda	Aquisição de uma casa pré-fabricada	01/02/2017	27 675,00	Ajuste direto			04/04/2017	27 675,00	0,00	0,00	27 675,00	27 675,00	0,00	0,00	27 675,00	

Entidade	Contrato				Visto do Tribunal de		Data do primeiro pagamento	Pagamentos na gerência				Pagamentos acumulados				Observações
	Objecto	Data	Valor	Modalidades de adjudicação	Número do registo	Data		Trabalhos normais	Revisão de preços	Trabalhos a mais	Total	Trabalhos normais	Revisão de preços	Trabalhos a mais	Total	
(1)	(2)	(3)	(4)	(5)	(6)	(7)	(8)	(9)	(10)	(11)	(12)=(9)+(10)+(11)	(13)	(14)	(15)	(16)=(13)+(14)+(15)	(17)
Barbosa & Guimarães, Lda.	Aquisição de serviços para a elaboração do Projeto de Reabilitação do Parque de Exposições de Braga (PEB)	03/08/2016	233 700,00	Ajuste Direto Critérios Materiais			19/10/2016	42 066,00	0,00	0,00	42 066,00	200 982,00	0,00	0,00	200 982,00	
Baticlean,lda	Aquisição de máquina lixadora e calibradora	27/09/2017	16 851,00	Ajuste direto			18/12/2017	16 851,00	0,00	0,00	16 851,00	16 851,00	0,00	0,00	16 851,00	
Blokk To Infinity, Lda	Elaboração Projeto Especialidades-Req. Bairro Sta. Tecla	13/07/2017	11 070,00	Ajuste direto			15/09/2017	11 070,00	0,00	0,00	11 070,00	11 070,00	0,00	0,00	11 070,00	
BOOKTAILORS - CONSULTORES EDITORIAS, UNIPRESSOAL, LDA.	Apoio na realização do evento Feira do Livro 2017	12/07/2017	42 804,00	Ajuste direto			18/08/2017	42 804,00	0,00	0,00	42 804,00	42 804,00	0,00	0,00	42 804,00	
Bragahabit - Empresa de Municipal de Habitação de Braga, EM	Serviços no âmbito do RADA	07/04/2017	61 500,00	Ajuste direto			26/09/2017	49 200,00	0,00	0,00	49 200,00	49 200,00	0,00	0,00	49 200,00	
Bragaparcques - Estacionamentos de Braga, SA	Parqueamento de viaturas	04/05/2017	18 000,00	Ajuste direto			22/06/2017	9 952,99	0,00	0,00	9 952,99	9 952,99	0,00	0,00	9 952,99	
Bragaparcques - Estacionamentos de Braga, SA	Parqueamento de viaturas	01/06/2016	12 300,00	Ajuste directo			12/07/2016	2 973,05	0,00	0,00	2 973,05	12 300,00	0,00	0,00	12 300,00	
Brás de Faria Macedo & Filhos, Lda	Criação de Espaço Verde - Cangosta do Pulo - Dume	08/08/2017	34 206,63	Ajuste directo			29/12/2017	1 491,95	0,00	0,00	1 491,95	1 491,95	0,00	0,00	1 491,95	
Brás de Faria Macedo & Filhos, Lda	Cemitério de Monte D'Arcos - Ossários e Pavimentações.	16/08/2017	29 494,92	Ajuste directo				0,00	0,00	0,00	0,00	0,00	0,00	0,00	0,00	
Brás de Faria Macedo & Filhos, Lda	Rua José António Cruz - Ordenamento Viário e Mobilidade	11/09/2017	23 469,24	Ajuste directo				0,00	0,00	0,00	0,00	0,00	0,00	0,00	0,00	
Brás de Faria Macedo & Filhos, Lda	Reabilitação do Tanque da Barroqueira - U.F. Morreira e Trandeiras	27/10/2017	17 434,52	Ajuste directo				0,00	0,00	0,00	0,00	0,00	0,00	0,00	0,00	
Brás de Faria Macedo & Filhos, Lda	Reabilitação das Escadas da Quinta das Hortas	29/11/2017	42 508,39	Ajuste directo				0,00	0,00	0,00	0,00	0,00	0,00	0,00	0,00	
Brás de Faria Macedo & Filhos, Lda	Obras de Beneficiação Jardim de Infância da Quinta das Hortas	29/11/2017	27 756,59	Ajuste directo				0,00	0,00	0,00	0,00	0,00	0,00	0,00	0,00	
Brás de Faria Macedo & Filhos, Lda	Colocação de rails na Rua da Marginal	26/06/2017	7 960,60	Ajuste directo				0,00	0,00	0,00	0,00	0,00	0,00	0,00	0,00	
Brás de Faria Macedo & Filhos, Lda	Rua Maxgrundig - 2.ª fase	25/08/2017	6 165,50	Ajuste directo				0,00	0,00	0,00	0,00	0,00	0,00	0,00	0,00	

Entidade	Contrato				Visto do Tribunal de		Data do primeiro pagamento	Pagamentos na gerência				Pagamentos acumulados				Observações
	Objecto	Data	Valor	Modalidades de adjudicação	Número do registo	Data		Trabalhos normais	Revisão de preços	Trabalhos a mais	Total	Trabalhos normais	Revisão de preços	Trabalhos a mais	Total	
(1)	(2)	(3)	(4)	(5)	(6)	(7)	(8)	(9)	(10)	(11)	(12)=(9)+(10)+(11)	(13)	(14)	(15)	(16)=(13)+(14)+(15)	(17)
Brás de Faria Macedo & Filhos, Lda	Rua Irmãos Roby - Medidas de alcaimia de tráfego	24/11/2017	12 920,36	Ajuste directo				0,00	0,00	0,00	0,00	0,00	0,00	0,00	0,00	
Brás de Faria Macedo & Filhos, Lda	Demolição e reconstrução de muro na Rua do Anjo - Mire de Tibães	15/02/2016	6 172,43	Ajuste directo			26/08/2016	0,00	0,00	0,00	0,00	5 907,42	0,00	0,00	5 907,42	
Bricantel - Comercio de Material Elétrico de Bragança, Lda.	Parque da Ponte - Mobiliário Urbano - U.F. de S.Lázaro e S. João do Souto	12/06/2017	55 851,82	Ajuste directo				0,00	0,00	0,00	0,00	0,00	0,00	0,00	0,00	
Bricodumonde - Unipessoal, Lda.	Fornecimento contínuo - Pellets	18/05/2017	20 334,73	Ajuste directo			27/07/2017	8 785,15	0,00	0,00	8 785,15	8 785,15	0,00	0,00	8 785,15	
Bruno Barbosa Araújo, Unipessoal, Lda	Requalificação e Ampliação da Calçada do Outeiro - U.F. de Este (S. Pedro e S. Mamede)	11/04/2017	27 174,89	Ajuste directo			24/10/2016	18 511,41	0,00	0,00	18 511,41	18 511,41	0,00	0,00	18 511,41	
Bruno Barbosa Araújo, Unipessoal, Lda	Caminhos de Peregrinação a Santiago de Compostela no Concelho de Braga	23/10/2017	121 574,05	Ajuste directo				0,00	0,00	0,00	0,00	0,00	0,00	0,00	0,00	
Bruno Barbosa Araújo, Unipessoal, Lda	Requalificação e Ampliação da Travessa da Eira - Freguesia de Palmeira	23/10/2017	109 580,72	Ajuste directo				0,00	0,00	0,00	0,00	0,00	0,00	0,00	0,00	
Bruno Barbosa Araújo, Unipessoal, Lda	Requalificação do recreio de EB1 de Real	20/04/2016	24 509,36	Ajuste directo			06/09/2016	0,00	0,00	0,00	0,00	23 813,37	0,00	0,00	23 813,37	
Bruno Barbosa Araújo, Unipessoal, Lda	Execução de troço de passeios na Rua Conselheiro Januário	31/03/2016	3 178,51	Ajuste directo			06/09/2016	0,00	0,00	0,00	0,00	2 858,51	0,00	0,00	2 858,51	
Bruno Barbosa Araújo, Unipessoal, Lda	Reconstrução de edifício associativo e sanitários públicos - Parque da Ponte	24/02/2016	37 720,10	Ajuste directo			21/07/2016	0,00	0,00	0,00	0,00	36 463,95	0,00	0,00	36 463,95	
Bruno Barbosa Araújo, Unipessoal, Lda	Reparação de pavimento na Rua da Fonte - UF Maximinos Sé e Cividade	31/05/2017	12 135,68	Ajuste directo				0,00	0,00	0,00	0,00	0,00	0,00	0,00	0,00	
Cabareigo Construções.Lda	Cobertura do Recreio exterior da EB1 de S.Vitor	24/08/2017	153 466,65	Ajuste directo			19/12/2016	153 466,65	0,00	0,00	153 466,65	153 466,65	0,00	0,00	153 466,65	
Cabareigo Construções.Lda	Requalificação dos acessos ao Complexo das Piscinas da Rodovia e construção dos Campos de Padel	12/06/2017	146 145,42	Ajuste directo			18/08/2017	144 764,58	0,00	12 709,40	157 473,98	144 764,58	0,00	12 709,40	157 473,98	
Canais Rituais Lda	Aluguer de depósitos para instalação de iluminação	18/08/2017	17 835,00	Ajuste directo			03/10/2017	17 835,00	0,00	0,00	17 835,00	17 835,00	0,00	0,00	17 835,00	

Entidade	Contrato				Visto do Tribunal de		Data do primeiro pagamento	Pagamentos na gerência				Pagamentos acumulados				Observações
	Objecto	Data	Valor	Modalidades de adjudicação	Número do registo	Data		Trabalhos normais	Revisão de preços	Trabalhos a mais	Total	Trabalhos normais	Revisão de preços	Trabalhos a mais	Total	
(1)	(2)	(3)	(4)	(5)	(6)	(7)	(8)	(9)	(10)	(11)	(12)=(9)+(10)+(11)	(13)	(14)	(15)	(16)=(13)+(14)+(15)	(17)
Cândido José Rodrigues, S.A.	Repavimentação da Via Pedonal e Cicável dos Galos, entre a Rua dos Galos e a Av. 31 de Janeiro	19/12/2017	54 964,20	Ajuste directo				0,00	0,00	0,00	0,00	0,00	0,00	0,00	0,00	
Cândido José Rodrigues, S.A.	Acesso ao Parque industrial de Sobreposta - Braga - Trabalhos Complementares	07/11/2017	45 570,06	Ajuste directo				0,00	0,00	0,00	0,00	0,00	0,00	0,00	0,00	
Cândido José Rodrigues, S.A.	Acesso ao Parque Industrial de Sobreposta	01/02/2017	313 612,94	Ajuste directo			25/05/2017	258 854,79	0,00	0,00	258 854,79	258 854,79	0,00	0,00	258 854,79	
Cândido José Rodrigues, S.A.	Repavimentação da EM 591 - U.F. Crespos e Pousada	17/11/2017	158 742,93	Ajuste directo				0,00	0,00	0,00	0,00	0,00	0,00	0,00	0,00	
Cândido José Rodrigues, S.A.	Pavimentação da Rua de S. Martinho - DUME	08/11/2016	31 772,60	Ajuste directo			23/02/2017	31 772,60	0,00	0,00	31 772,60	31 772,60	0,00	0,00	31 772,60	
Carclasse - Comércio de Automóveis, S.a.	Ambulância "Tipo B" para os BSB	05/07/2017	73 554,00	Ajuste direto			26/10/2017	63 388,00	0,00	0,00	63 388,00	63 388,00	0,00	0,00	63 388,00	
Carclasse - Comércio de Automóveis, S.a.	Veículo táctico transporte de pessoal para os BSB	05/06/2017	46 125,00	Ajuste direto			19/12/2017	41 205,00	0,00	0,00	41 205,00	41 205,00	0,00	0,00	41 205,00	
Cardan Comercio de Automoveis Rep.sa.	Veículos comerciais, tipo furgão	29/05/2017	86 860,14	Ajuste direto			26/07/2017	86 860,14	0,00	0,00	86 860,14	86 860,14	0,00	0,00	86 860,14	
Cardan Comercio de Automoveis Rep.sa.	Carrinhas tipo chassis-cabina caixa aberta	13/07/2017	67 650,00	Ajuste direto			07/09/2017	67 650,00	0,00	0,00	67 650,00	67 650,00	0,00	0,00	67 650,00	
Carlos Veloso - Music & Events, Lda	Noite Branca 2017 - Concerto	14/08/2017	77 490,00	Ajuste direto			04/09/2017	77 490,00	0,00	0,00	77 490,00	77 490,00	0,00	0,00	77 490,00	
Casa Da Gaia-centro De Cultura Desporto E Rec. De Argoncilhe	Animação de rua e atuações em palco	10/07/2017	14 550,00	Ajuste direto			03/10/2017	14 550,00	0,00	0,00	14 550,00	14 550,00	0,00	0,00	14 550,00	
Casa Das Condecoracoes Helder Cunha,lda	Aquisição de medalhas	11/05/2017	12 985,73	Ajuste direto			14/06/2017	12 985,73	0,00	0,00	12 985,73	12 985,73	0,00	0,00	12 985,73	
CASO – Consultores Associados de Organizações e Informática, Lda.	Manutenção e assistência técnica ao software CASO	31/03/2017	17 072,40	Ajuste direto			07/08/2017	7 535,82	0,00	0,00	7 535,82	7 535,82	0,00	0,00	7 535,82	
CASO – Consultores Associados de Organizações e Informática, Lda.	Manutenção e Assistência Técnica ao Sw CASO	01/08/2016	25 633,20	Ajuste directo			18/10/2016	17 943,24	0,00	0,00	17 943,24	25 633,20	0,00	0,00	25 633,20	

Entidade	Contrato				Visto do Tribunal de		Data do primeiro pagamento	Pagamentos na gerência				Pagamentos acumulados				Observações
	Objecto	Data	Valor	Modalidades de adjudicação	Número do registo	Data		Trabalhos normais	Revisão de preços	Trabalhos a mais	Total	Trabalhos normais	Revisão de preços	Trabalhos a mais	Total	
(1)	(2)	(3)	(4)	(5)	(6)	(7)	(8)	(9)	(10)	(11)	(12)=(9)+(10)+(11)	(13)	(14)	(15)	(16)=(13)+(14)+(15)	(17)
Cavagri-cooperativa Agrícola do Alto Cavado, crl	Fornecimento contínuo de rações para a Quinta Pedagógica	15/03/2017	6 552,82	Ajuste direto			29/05/2017	4 752,70	0,00	0,00	4 752,70	4 752,70	0,00	0,00	4 752,70	
Celeiro Adaúfe - Materiais Construção Civil, Produtos Agrícolas e Mini Mercado, Lda	Fornecimento contínuo Cimento	06/07/2016	10 573,54	Ajuste directo			12/09/2016	8 223,83	0,00	0,00	8 223,83	10 573,54	0,00	0,00	10 573,54	
CGITI Portugal, SA	Manutenção e assistência ao Sistema de Gestão de Contraordenações	20/03/2017	14 649,31	Ajuste direto			30/08/2017	14 649,31	0,00	0,00	14 649,31	14 649,31	0,00	0,00	14 649,31	
Cimenteira do Louro, S.A	Rampa Salto - Braga Street Stage	27/04/2017	32 226,00	Ajuste direto			06/07/2017	32 226,00	0,00	0,00	32 226,00	32 226,00	0,00	0,00	32 226,00	
Cinesi, SLU	Serviços de coordenação do Urbact Local Group e do Projeto Urbact CityMobilNet	12/06/2017	24 600,00	Ajuste direto			27/06/2017	18 000,00	0,00	0,00	18 000,00	18 000,00	0,00	0,00	18 000,00	
Claranet Portugal, S.A.	Fornecimento de conectividade de internet	29/09/2016	50 922,00	Ajuste directo			29/12/2016	15 559,50	0,00	0,00	15 559,50	24 046,50	0,00	0,00	24 046,50	
Cláudia Maria Gomes Soares da Silva	Prestação de serviços na área de higiene e segurança no trabalho	15/09/2016	17 733,84	Ajuste directo			24/10/2016	13 300,38	0,00	0,00	13 300,38	17 733,84	0,00	0,00	17 733,84	
Claudia Maria Gomes Soares Silva	Prestação de serviços na área de higiene e segurança no trabalho	10/08/2015	17 733,84	Ajuste direto			06/02/2017	13 300,38	0,00	0,00	13 300,38	13 300,38	0,00	0,00	13 300,38	
Claudia Maria Gomes Soares Silva	Serviços na área de higiene e segurança no trabalho	04/08/2017	17 733,84	Ajuste direto			09/10/2017	5 172,37	0,00	0,00	5 172,37	5 172,37	0,00	0,00	5 172,37	
Companhia Teatro Vivarte - Laboratório de Expre. Dramática	Animação itinerante	04/07/2017	18 000,00	Ajuste direto			21/07/2017	18 000,00	0,00	0,00	18 000,00	18 000,00	0,00	0,00	18 000,00	
Comrede Marketing E Comunicação Lda.	Serviços de publicidade	07/04/2017	24 600,00	Ajuste direto			31/05/2017	18 142,50	0,00	0,00	18 142,50	18 142,50	0,00	0,00	18 142,50	
Confiauto - Indust. e Com. de Automóveis, Lda	PickUp para o Serviço Municipal de Proteção Civil	25/09/2017	42 391,95	Ajuste direto			19/12/2017	42 391,95	0,00	0,00	42 391,95	42 391,95	0,00	0,00	42 391,95	
Construções Boaventura & Filhos, Lda	Implantação de Estátua ao Imperador César Augusto	23/05/2017	41 759,70	Ajuste directo			25/07/2016	41 759,70	0,00	0,00	41 759,70	41 759,70	0,00	0,00	41 759,70	
Construções Boaventura & Filhos, Lda	Drenagem de águas pluviais na Rua da Prata - Adaúfe	01/06/2017	27 783,01	Ajuste directo				0,00	0,00	0,00	0,00	0,00	0,00	0,00	0,00	

Entidade	Contrato				Visto do Tribunal de		Data do primeiro pagamento	Pagamentos na gerência				Pagamentos acumulados				Observações
	Objecto	Data	Valor	Modalidades de adjudicação	Número do registo	Data		Trabalhos normais	Revisão de preços	Trabalhos a mais	Total	Trabalhos normais	Revisão de preços	Trabalhos a mais	Total	
(1)	(2)	(3)	(4)	(5)	(6)	(7)	(8)	(9)	(10)	(11)	(12)=(9)+(10)+(11)	(13)	(14)	(15)	(16)=(13)+(14)+(15)	(17)
Construções Boaventura & Filhos, Lda	Substituição de coletor águas pluviais na zona verde das piscinas	10/03/2016	12 230,09	Ajuste directo			22/02/2017	11 676,70	0,00	0,00	11 676,70	11 676,70	0,00	0,00	11 676,70	
Construções R. & F. Oliveira, Lda.	Requalificação dos Passadiços das EB2,3 Frei Caetano Brandão e Trigo Santa Maria	14/06/2017	40 222,02	Ajuste directo			27/10/2017	26 110,23	0,00	0,00	26 110,23	26 110,23	0,00	0,00	26 110,23	
Construções R. & F. Oliveira, Lda.	Correção das Infiltrações e Proteção do Recreio Coberto da EB1 de Frossos	25/07/2017	27 959,29	Ajuste directo				0,00	0,00	0,00	0,00	0,00	0,00	0,00	0,00	
Construções R. & F. Oliveira, Lda.	Edifício GNRATION - Trabalhos de Beneficiação	28/11/2017	22 632,73	Ajuste directo				0,00	0,00	0,00	0,00	0,00	0,00	0,00	0,00	
Construções R. & F. Oliveira, Lda.	Trabalhos de Beneficiação do Gimnodesportivo de Sobreposta	11/12/2017	16 677,56	Ajuste directo				0,00	0,00	0,00	0,00	0,00	0,00	0,00	0,00	
Construções R. & F. Oliveira, Lda.	Requalificação da cobertura da EB1 de Ruihe	28/02/2017	42 280,85	Ajuste directo			25/05/2017	42 280,85	0,00	1 206,93	43 487,78	42 280,85	0,00	1 206,93	43 487,78	
Construções R. & F. Oliveira, Lda.	Cobertura, Caleiros, condutores de águas e TROP- PLEINS do Jardim Infância de Crespos	28/10/2017	11 340,21	Ajuste directo			06/02/2017	11 340,21	0,00	0,00	11 340,21	11 340,21	0,00	0,00	11 340,21	
Construções Tinoco Gomes, Lda.	Reabilitação e Recreio Coberto da EB1 do Carrascal - Mire de Tibães	05/07/2017	48 877,46	Ajuste directo				0,00	0,00	0,00	0,00	0,00	0,00	0,00	0,00	
Construções Tinoco Gomes, Lda.	Bilheteira - Piscina Municipal da Ponte de São João	24/07/2017	105 908,82	Ajuste directo			08/11/2017	55 592,51	0,00	0,00	55 592,51	55 592,51	0,00	0,00	55 592,51	
Coop21 Especial Cooperativa O Desenvolvimento Psicossocial de Crianças com Necessidades Especiais, CRL	Serviços- Projeto Musicando	10/11/2017	17 160,00	Ajuste direto			29/12/2017	5 720,00	0,00	0,00	5 720,00	5 720,00	0,00	0,00	5 720,00	
Correia Fernandes & Associados - Sociedade de Advogados RI	Serviços de assessoria jurídica	05/04/2016	73 800,00	Ajuste direto			23/03/2017	36 900,00	0,00	0,00	36 900,00	36 900,00	0,00	0,00	36 900,00	
Correia Fernandes & Associados - Sociedade de Advogados RI	Serviços de advocacia	12/07/2017	73 800,00	Ajuste direto			28/11/2017	12 300,00	0,00	0,00	12 300,00	12 300,00	0,00	0,00	12 300,00	

Entidade	Contrato				Visto do Tribunal de		Data do primeiro pagamento	Pagamentos na gerência				Pagamentos acumulados				Observações
	Objecto	Data	Valor	Modalidades de adjudicação	Número do registo	Data		Trabalhos normais	Revisão de preços	Trabalhos a mais	Total	Trabalhos normais	Revisão de preços	Trabalhos a mais	Total	
(1)	(2)	(3)	(4)	(5)	(6)	(7)	(8)	(9)	(10)	(11)	(12)=(9)+(10)+(11)	(13)	(14)	(15)	(16)=(13)+(14)+(15)	(17)
Costeira - Engenharia e Construção, S.A.,	Centro Escolar de Gualtar	21/03/2017	985 971,21	Concurso Público	1217	11/05/2017	29/06/2017	260 599,78	0,00	0,00	260 599,78	260 599,78	0,00	0,00	260 599,78	
Costeira - Engenharia e Construção, S.A.,	Campo de Tiro - Trabalhos Complementares	25/07/2017	40 223,63	Ajuste directo			20/11/2017	40 223,63	0,00	0,00	40 223,63	40 223,63	0,00	0,00	40 223,63	
Costeira - Engenharia e Construção, S.A.,	Campo de Tiro - 2.º Contrato adicional	02/12/2016	105 537,89	Ajuste directo			16/01/2017	105 537,89	0,00	0,00	105 537,89	105 537,89	0,00	0,00	105 537,89	
Cotefis- Gestão de Projectos, SA	Fiscalização externa EOP - PEB	16/06/2017	74 169,00	Ajuste direto			25/08/2017	31 849,04	0,00	0,00	31 849,04	31 849,04	0,00	0,00	31 849,04	
Decision Map, S.A.	Serviços de elaboração das "Alterações aos Projetos de Especialidades do Campo de Tiro de Braga/Clube Caçadores - S. Mamede D'Este e S. Pedro D'Este"	12/02/2016	19 680,00	Ajuste directo			01/06/2016	0,00	0,00	0,00	0,00	8 794,50	0,00	0,00	8 794,50	
Decision Map, S.A.	Serviços - Quartel dos Bombeiros Sapadores de Braga	08/08/2016	9 102,00	Ajuste directo			18/04/2017	3 444,00	0,00	0,00	3 444,00	3 444,00	0,00	0,00	3 444,00	
DESTREZA SABIA, UNIPessoal, LDA	Serviços no âmbito do programa desportivo "Boccia Sénior"	13/04/2017	17 712,00	Ajuste direto			26/05/2017	11 808,00	0,00	0,00	11 808,00	11 808,00	0,00	0,00	11 808,00	
Domingo no Mundo - Sociedade de entretenimento, Lda	Aluguer de palcos	24/08/2017	83 025,00	Ajuste direto			04/09/2017	83 025,00	0,00	0,00	83 025,00	83 025,00	0,00	0,00	83 025,00	
Domingos da Silva Teixeira SA.	Requalificação do Eixo Desportivo da Rodovia - S.Vitor	02/08/2017	3 100 039,45	Concurso Público	2876	13/10/2017		0,00	0,00	0,00	0,00	0,00	0,00	0,00	0,00	
Domingos da Silva Teixeira SA.	Rua do Caires - Travessia Sobrelevada	02/03/2017	76 346,78	Ajuste directo			25/05/2017	76 346,78	0,00	0,00	76 346,78	76 346,78	0,00	0,00	76 346,78	
Domingos da Silva Teixeira SA.	Repavimentação dos arruamentos do Lugar da Granja - U.F. de Celeirós, Aveleda e Vimieiro	27/06/2017	55 256,21	Ajuste directo				0,00	0,00	0,00	0,00	0,00	0,00	0,00	0,00	
Domingos da Silva Teixeira SA.	Loteamento de Sobremoure, Dume - Ordenamento Viário	07/07/2017	16 091,99	Ajuste directo				0,00	0,00	0,00	0,00	0,00	0,00	0,00	0,00	
Domingos da Silva Teixeira SA.	Repavimentação da EB2,3 de Palmeira	22/09/2017	16 430,00	Ajuste directo				0,00	0,00	0,00	0,00	0,00	0,00	0,00	0,00	

Entidade	Contrato				Visto do Tribunal de		Data do primeiro pagamento	Pagamentos na gerência				Pagamentos acumulados				Observações
	Objecto	Data	Valor	Modalidades de adjudicação	Número do registo	Data		Trabalhos normais	Revisão de preços	Trabalhos a mais	Total	Trabalhos normais	Revisão de preços	Trabalhos a mais	Total	
(1)	(2)	(3)	(4)	(5)	(6)	(7)	(8)	(9)	(10)	(11)	(12)=(9)+(10)+(11)	(13)	(14)	(15)	(16)=(13)+(14)+(15)	(17)
Domingos da Silva Teixeira SA.	Repavimentação da Rua Manuel Ferreira de Araújo - U.F.Lomar e São Paio de Arcos	24/10/2017	17 005,58	Ajuste directo				0,00	0,00	0,00	0,00	0,00	0,00	0,00	0,00	
Domingos da Silva Teixeira SA.	Repavimentação da Rua do Quintão - Frossos	03/04/2017	9 484,17	Ajuste directo			29/06/2017	9 484,17	0,00	0,00	9 484,17	9 484,17	0,00	0,00	9 484,17	
Domingos da Silva Teixeira SA.	Serviços	16/10/2017	8 259,45	Ajuste direto			29/12/2017	5 000,00	0,00	0,00	5 000,00	5 000,00	0,00	0,00	5 000,00	
Domingos Duarte Ferreira Unipessoal Lda.	Casa Romana - evento Braga Romana	16/05/2017	29 485,56	Ajuste direto			27/06/2017	29 485,56	0,00	0,00	29 485,56	29 485,56	0,00	0,00	29 485,56	
Domingos Duarte Ferreira Unipessoal Lda.	Mobiliário para exposição	24/11/2016	8 653,05	Ajuste directo			27/06/2017	8 653,05	0,00	0,00	8 653,05	8 653,05	0,00	0,00	8 653,05	
Edit Value, Consultoria Empresarial, Lda.	Ações de formação - Projeto Braga Integra	06/10/2017	11 175,20	Ajuste direto			19/12/2017	8 641,40	0,00	0,00	8 641,40	8 641,40	0,00	0,00	8 641,40	
Elisabete Sofia Marques da Silva	Prestação de serviços na área de Arquitetura	21/03/2016	17 733,84	Ajuste directo			26/04/2016	4 433,46	0,00	0,00	4 433,46	17 733,84	0,00	0,00	17 733,84	
Elisabete Sofia Marques Silva	Serviços na área de arquitectura	02/05/2017	8 866,92	Ajuste direto			02/06/2017	8 866,92	0,00	0,00	8 866,92	8 866,92	0,00	0,00	8 866,92	
EMESINGULAR, LDA	Demolições dos Blocos 3,4 e 5 Bairro Social da Ponte dos Falcões	14/06/2017	102 686,50	Ajuste directo			27/10/2017	35 224,21	0,00	0,00	35 224,21	35 224,21	0,00	0,00	35 224,21	
EMESINGULAR, LDA	Alargamento da Rua da Escola - U.F.Merelim (S.Pedro) e Frossos	22/08/2017	103 319,81	Ajuste directo			20/11/2017	73 591,42	0,00	0,00	73 591,42	73 591,42	0,00	0,00	73 591,42	
EMÍDIO MARTINS - CONSULTADORA DE GESTÃO, UNIPESSOAL, LDA.	Consultoria em matéria de gestão financeira	27/10/2017	9 225,00	Ajuste direto			11/12/2017	5 535,00	0,00	0,00	5 535,00	5 535,00	0,00	0,00	5 535,00	
Empenho e Bravura, Unipessoal, Lda	Serviços para programas de atividades físicas municipais	27/11/2016	17 712,00	Ajuste directo			30/11/2016	14 760,00	0,00	0,00	14 760,00	17 712,00	0,00	0,00	17 712,00	
EMPRESA DE CONSTRUÇÃO AMÂNDIO CARVALHO, SA	Repavimentação dos Arruamentos da Quinta da Bemposta - UF de Nogueira, Fraião e Lamações	09/08/2017	82 680,00	Ajuste directo			09/11/2017	77 094,46	0,00	0,00	77 094,46	77 094,46	0,00	0,00	77 094,46	
EMPRESA DE CONSTRUÇÃO AMÂNDIO CARVALHO, SA	Prolongamento da Rua 25 de Abril, Lomar - 1ª Fase	04/12/2017	219 429,00	Ajuste directo				0,00	0,00	0,00	0,00	0,00	0,00	0,00	0,00	
Empresa Diário Minho Lda,	Serviços de publicidade	19/04/2017	24 895,20	Ajuste direto			28/12/2017	24 895,20	0,00	0,00	24 895,20	24 895,20	0,00	0,00	24 895,20	

Entidade	Contrato				Visto do Tribunal de		Data do primeiro pagamento	Pagamentos na gerência				Pagamentos acumulados				Observações
	Objecto	Data	Valor	Modalidades de adjudicação	Número do registo	Data		Trabalhos normais	Revisão de preços	Trabalhos a mais	Total	Trabalhos normais	Revisão de preços	Trabalhos a mais	Total	
(1)	(2)	(3)	(4)	(5)	(6)	(7)	(8)	(9)	(10)	(11)	(12)=(9)+(10)+(11)	(13)	(14)	(15)	(16)=(13)+(14)+(15)	(17)
Empresa Justino Castro e José Martins, Ldª	Estruturas para aplicação de decoração	16/08/2017	9 102,00	Ajuste direto			03/10/2017	9 102,00	0,00	0,00	9 102,00	9 102,00	0,00	0,00	9 102,00	
Enif-emp. Nortenha de Infor. Formação,lda.	Serviços de divulgação das atividades do município	27/07/2017	33 825,00	Ajuste direto			07/09/2017	33 825,00	0,00	0,00	33 825,00	33 825,00	0,00	0,00	33 825,00	
Enif-emp. Nortenha de Infor. Formação,lda.	Aluguer de espaços publicitários e impressão de layout publicitário	22/08/2016	33 825,00	Ajuste directo			12/10/2016	8 456,25	0,00	0,00	8 456,25	33 825,00	0,00	0,00	33 825,00	
Ermelinda Fátima Baptista Meireles Silva	Prestação de serviços de técnico orientação, reconhecimento e validação de competências de Centro para a Qualificação e o Ensino Profissional (CQEP)	07/09/2016	6 007,40	Ajuste directo			19/10/2016	0,00	0,00	0,00	0,00	1 201,48	0,00	0,00	1 201,48	
Espiral- associação Humanitária C. Recreativa Braga	Realização de 3 workshops	22/09/2017	16 225,00	Ajuste direto			29/12/2017	16 225,00	0,00	0,00	16 225,00	16 225,00	0,00	0,00	16 225,00	
Esteves Braga & Andrea, Lda	Aluguer de autocarros	30/05/2017	13 125,00	Ajuste direto			18/08/2017	13 125,00	0,00	0,00	13 125,00	13 125,00	0,00	0,00	13 125,00	
Expovergente, Lda	Aluguer Equipamento - Rally Portugal	12/05/2017	65 177,70	Ajuste direto			08/06/2017	65 177,70	0,00	0,00	65 177,70	65 177,70	0,00	0,00	65 177,70	
F.G.Silva, Lda.	Praça da Justiça - Requalificação dos Espelhos de Água - S.Vitor	14/07/2017	60 787,97	Ajuste directo			14/11/2017	21 269,17	0,00	0,00	21 269,17	21 269,17	0,00	0,00	21 269,17	
F.G.Silva, Lda.	Obras de beneficiação do Gimnodesportivo de Cabreiros	16/08/2017	49 556,24	Ajuste directo				0,00	0,00	0,00	0,00	0,00	0,00	0,00	0,00	
Fidelidade - Companhia de Seguros S.A.	Seguros- Responsabilidade Civil	27/09/2017	9 000,00	Ajuste direto			29/11/2017	9 000,00	0,00	0,00	9 000,00	9 000,00	0,00	0,00	9 000,00	
Filipe Manuel Da Silva Vilas Boas	Prestação de serviços na área de arquitectura	28/03/2017	13 300,38	Ajuste direto			08/05/2017	13 300,38	0,00	0,00	13 300,38	13 300,38	0,00	0,00	13 300,38	
Filipe Manuel da Silva Vilas Boas	Prestação de serviços na área de Arquitetura	21/03/2016	17 733,84	Ajuste directo			26/04/2016	4 433,46	0,00	0,00	4 433,46	17 733,84	0,00	0,00	17 733,84	
FLP Topografia Unipessoal, Lda	Levantamentos Topográficos (Lote 1 e 2)	06/04/2017	10 368,34	Ajuste direto			11/05/2017	10 368,34	0,00	0,00	10 368,34	10 368,34	0,00	0,00	10 368,34	
FRANCISCO LUCENA ESCULTURA UNIPESSOAL,LD A.	Monumento Eixo Atlântico	12/09/2017	18 020,00	Ajuste direto			21/12/2017	18 020,00	0,00	0,00	18 020,00	18 020,00	0,00	0,00	18 020,00	
Frases Soltas, Lda	Serviços de publicidade	07/04/2017	19 065,00	Ajuste direto			13/06/2017	8 917,50	0,00	0,00	8 917,50	8 917,50	0,00	0,00	8 917,50	

Entidade	Contrato				Visto do Tribunal de		Data do primeiro pagamento	Pagamentos na gerência				Pagamentos acumulados				Observações
	Objecto	Data	Valor	Modalidades de adjudicação	Número do registo	Data		Trabalhos normais	Revisão de preços	Trabalhos a mais	Total	Trabalhos normais	Revisão de preços	Trabalhos a mais	Total	
(1)	(2)	(3)	(4)	(5)	(6)	(7)	(8)	(9)	(10)	(11)	(12)=(9)+(10)+(11)	(13)	(14)	(15)	(16)=(13)+(14)+(15)	(17)
Freitas Costa & Filhos, Lda	Requalificação do Jardim infância de Vilaça	01/06/2016	6 226,39	Ajuste directo			29/12/2016	0,00	0,00	0,00	0,00	5 744,77	0,00	0,00	5 744,77	
Freitas Costa & Filhos, Lda	Requalificação do Edifício da Piscinas Municipal da Ponte de S. João	02/05/2016	129 984,46	Ajuste directo			21/07/2016	0,00	0,00	0,00	0,00	125 952,97	0,00	0,00	125 952,97	
Fundação Casa Da Música	Concerto Orquestra Barroca	22/09/2017	22 693,50	Ajuste direto			28/12/2017	22 693,50	0,00	0,00	22 693,50	22 693,50	0,00	0,00	22 693,50	
Gaveta de Promessas- Club	Co-produção "Títus Dias Bracara Augusta"	03/05/2017	10 000,00	Ajuste direto			20/06/2017	10 000,00	0,00	0,00	10 000,00	10 000,00	0,00	0,00	10 000,00	
Gestluz - Consultores de Gestão, Lda.	Serviços integrados de Procurement para Financiamento Público e Programas Europeus	10/09/2015	89 175,00	Ajuste direto			13/09/2017	17 835,00	0,00	0,00	17 835,00	17 835,00	0,00	0,00	17 835,00	
Globspot, Unipessoal, Lda	Projeto "Lojas com História"	07/07/2017	8 364,00	Ajuste direto			20/12/2017	4 182,00	0,00	0,00	4 182,00	4 182,00	0,00	0,00	4 182,00	
Gráficasmares, Lda	Impressão da Agenda Braga Cultural	30/08/2016	47 970,00	Ajuste directo			18/10/2016	34 450,00	0,00	0,00	34 450,00	41 340,00	0,00	0,00	41 340,00	
Great winds, SA	Mobiliário Escola Básica Merelim S. Pedro	08/08/2017	65 493,75	Ajuste direto			06/10/2017	65 493,75	0,00	0,00	65 493,75	65 493,75	0,00	0,00	65 493,75	
Great winds, SA	Mobiliário de escritório	08/03/2017	10 583,60	Ajuste direto			12/06/2017	9 872,72	0,00	0,00	9 872,72	9 872,72	0,00	0,00	9 872,72	
Great winds, SA	Mobiliário para a DMOSM, DGUEP e DRH	18/05/2017	12 072,57	Ajuste direto			07/07/2017	12 072,57	0,00	0,00	12 072,57	12 072,57	0,00	0,00	12 072,57	
Haworth-mobiliario de Escritorio, S.a.	Mobiliário para o Quartel dos Bombeiros Sapadores	16/05/2016	67 604,37	Ajuste directo			31/08/2016	927,11	0,00	0,00	927,11	67 604,36	0,00	0,00	67 604,36	
Haworth-mobiliario de Escritorio, S.a.	Aquisição de mobiliário	18/10/2016	822 604,00	Ajuste directo			21/02/2017	8 223,79	0,00	0,00	8 223,79	8 223,79	0,00	0,00	8 223,79	
Hidro-Sopiscinas - Equipamentos Construção e Montagem de Piscinas, Lda	Bombas doseadoras de produtos químicos	08/02/2017	14 821,50	Ajuste direto			11/05/2017	14 821,50	0,00	0,00	14 821,50	14 821,50	0,00	0,00	14 821,50	
Higino Pinheiro & Irmão, S.A.	Requalificação da E.M.565 - Navarra	12/05/2017	256 332,53	Ajuste directo			27/10/2017	149 315,20	0,00	0,00	149 315,20	149 315,20	0,00	0,00	149 315,20	
Higireal- Serviços de Limpeza, Lda	Limpeza e manutenção de Piscinas	19/06/2017	57 361,05	Ajuste direto			12/09/2017	57 361,05	0,00	0,00	57 361,05	57 361,05	0,00	0,00	57 361,05	
Hmcb Unipessoal, Lda	Aquisição de aparelhos de ar condicionado	25/09/2017	13 726,80	Ajuste direto			15/11/2017	13 726,80	0,00	0,00	13 726,80	13 726,80	0,00	0,00	13 726,80	
Hmcb Unipessoal, Lda	Aquisição de caldeira, termoacumulador com acessórios	19/01/2017	12 563,22	Ajuste direto			21/04/2017	12 563,22	0,00	0,00	12 563,22	12 563,22	0,00	0,00	12 563,22	
Hotéis do Bom Jesus, SA	Serviços de catering	28/06/2017	11 865,00	Ajuste direto			09/10/2017	9 450,00	0,00	0,00	9 450,00	9 450,00	0,00	0,00	9 450,00	

Entidade	Contrato				Visto do Tribunal de		Data do primeiro pagamento	Pagamentos na gerência				Pagamentos acumulados				Observações
	Objecto	Data	Valor	Modalidades de adjudicação	Número do registo	Data		Trabalhos normais	Revisão de preços	Trabalhos a mais	Total	Trabalhos normais	Revisão de preços	Trabalhos a mais	Total	
(1)	(2)	(3)	(4)	(5)	(6)	(7)	(8)	(9)	(10)	(11)	(12)=(9)+(10)+(11)	(13)	(14)	(15)	(16)=(13)+(14)+(15)	(17)
IB - Agência para a Dinamização Económica, E.M.	Serviços	05/07/2017	166 050,00	Ajuste direto			18/08/2017	124 537,50	0,00	0,00	124 537,50	124 537,50	0,00	0,00	124 537,50	
IB - Agência para a Dinamização Económica, E.M.	Serviços de apoio técnico	13/09/2017	113 873,40	Ajuste direto			26/10/2017	106 170,53	0,00	0,00	106 170,53	106 170,53	0,00	0,00	106 170,53	
Instantarrozado - Unipessoal, Lda	Serviços para programas de atividades físicas municipais	25/07/2017	17 712,00	Ajuste direto			12/09/2017	7 380,00	0,00	0,00	7 380,00	7 380,00	0,00	0,00	7 380,00	
Inter Voz Publicidade, Lda.	Serviços de publicidade	20/04/2017	20 467,20	Ajuste direto			04/07/2017	18 021,11	0,00	0,00	18 021,11	18 021,11	0,00	0,00	18 021,11	
Irmãos Oliveira & Pinto, Lda.	Ciclopista e Percorso Pedonal na Margem Esquerda do Rio Este - Infraestruturas Eléctricas	06/07/2017	99 515,98	Ajuste directo			21/11/2017	49 757,99	0,00	0,00	49 757,99	49 757,99	0,00	0,00	49 757,99	
Irmãos Oliveira & Pinto, Lda.	Requalificação Ambiental e Urbana da Margem Esquerda do Rio Cávado	25/07/2017	351 765,21	Ajuste directo				0,00	0,00	0,00	0,00	0,00	0,00	0,00	0,00	
Isabel Maria Fernandes Pereira Caldeira	Projeto "Lojas com História"	03/07/2017	11 685,00	Ajuste direto			28/09/2017	4 000,00	0,00	0,00	4 000,00	4 000,00	0,00	0,00	4 000,00	
It Peers - Serviços Tecnologias de Informação, SA	Serviços de apoio técnico especializado para gestão e administração da infraestrutura tecnológica do Município de Braga	15/01/2016	30 996,00	Ajuste direto			06/03/2017	8 610,00	0,00	0,00	8 610,00	8 610,00	0,00	0,00	8 610,00	
Itinerantenredo - associação De Teatro	Execução e implementação da ação "Quem tem medo?"	06/09/2017	61 500,00	Ajuste direto			17/10/2017	10 000,00	0,00	0,00	10 000,00	10 000,00	0,00	0,00	10 000,00	
JAPEL - Montagens Elétricas, Lda	Substituição de iluminação pública por tecnologia led - Praça da Republica	13/01/2017	31 206,93	Ajuste directo			29/06/2017	31 206,93	0,00	0,00	31 206,93	31 206,93	0,00	0,00	31 206,93	
JAPEL - Montagens Elétricas, Lda	Ligação à Rede de Iluminação Pública da Via Pedonal Ciclável	14/06/2017	94 039,33	Ajuste directo				0,00	0,00	0,00	0,00	0,00	0,00	0,00	0,00	
JAPEL - Montagens Elétricas, Lda	Mais Eficiência Energética do Cávado- Retificação de não conformidades	03/11/2017	33 768,02	Ajuste directo				0,00	0,00	0,00	0,00	0,00	0,00	0,00	0,00	
JAPEL - Montagens Elétricas, Lda	Iluminação exterior Aeródromo Municipal	30/05/2017	9 549,35	Ajuste directo				0,00	0,00	0,00	0,00	0,00	0,00	0,00	0,00	
João Da Silva Gomes- serralharia Civil,ld	Fornecimento de caixilhos - Campo de Tiro	23/03/2017	8 277,90	Ajuste direto			13/06/2017	8 277,90	0,00	0,00	8 277,90	8 277,90	0,00	0,00	8 277,90	
João Jose Faria Mendes Queiroz	Software para multimédia – Aplicação Selfie Spot	13/03/2017	40 590,00	Ajuste direto			31/05/2017	40 590,00	0,00	0,00	40 590,00	40 590,00	0,00	0,00	40 590,00	

Entidade	Contrato				Visto do Tribunal de		Data do primeiro pagamento	Pagamentos na gerência				Pagamentos acumulados				Observações
	Objecto	Data	Valor	Modalidades de adjudicação	Número do registo	Data		Trabalhos normais	Revisão de preços	Trabalhos a mais	Total	Trabalhos normais	Revisão de preços	Trabalhos a mais	Total	
(1)	(2)	(3)	(4)	(5)	(6)	(7)	(8)	(9)	(10)	(11)	(12)=(9)+(10)+(11)	(13)	(14)	(15)	(16)=(13)+(14)+(15)	(17)
João Paulo Fernandes da Silva	Serviços na área de coordenação de segurança	03/04/2017	17 733,84	Ajuste direto			08/05/2017	13 300,38	0,00	0,00	13 300,38	13 300,38	0,00	0,00	13 300,38	
João Paulo Fernandes da Silva	Serviços na área de coordenação de segurança	01/04/2016	17 733,84	Ajuste directo			05/05/2016	4 433,46	0,00	0,00	4 433,46	17 733,84	0,00	0,00	17 733,84	
Joaquim Peixoto Azevedo & Filhos, Lda.	Demolição de Habitações no Largo da Devesa, N.º 13B, N.º 13C, N.º 13D e N.º 13E, U.F. de São Lázaro e S. João do Souto	22/06/2017	28 515,33	Ajuste directo			27/09/2017	28 515,33	0,00	0,00	28 515,33	28 515,33	0,00	0,00	28 515,33	
Joaquim Peixoto Azevedo & Filhos, Lda.	Muro de suporte de terras do Jardim de Infância de Gualtar - 2ª Fase	16/08/2017	60 703,73	Ajuste directo				0,00	0,00	0,00	0,00	0,00	0,00	0,00	0,00	
Joaquim Peixoto Azevedo & Filhos, Lda.	Reconstrução de muro de suporte em betão ciclópico - UF Escudeiros e Penso Stº Estevão e S. Vicente	17/10/2017	7 284,06	Ajuste directo				0,00	0,00	0,00	0,00	0,00	0,00	0,00	0,00	
Joaquim Peixoto Azevedo & Filhos, Lda.	Rua Maria do Céu Talina - Demolição e reconstrução de muro de vedação	18/10/2017	8 479,84	Ajuste directo				0,00	0,00	0,00	0,00	0,00	0,00	0,00	0,00	
Jorge Afonso Carvalho - Urbanistas, Lda	Área das Sete Fontes	21/06/2017	61 500,00	Ajuste direto			11/12/2017	7 380,00	0,00	0,00	7 380,00	7 380,00	0,00	0,00	7 380,00	
Jorge Miguel Gonçalves Pereira	Serviços de levantamento cadastral	28/09/2017	14 760,00	Ajuste direto			06/11/2017	3 000,00	0,00	0,00	3 000,00	3 000,00	0,00	0,00	3 000,00	
Jorge Pires Morado	Cortadores de relva	19/01/2017	81 803,95	Ajuste direto			19/04/2017	81 803,95	0,00	0,00	81 803,95	81 803,95	0,00	0,00	81 803,95	
JOTA96 - Projectos de Engenharia Auditorias e Formação, Lda	Serviços	06/04/2017	10 787,10	Ajuste direto			21/11/2017	10 787,10	0,00	0,00	10 787,10	10 787,10	0,00	0,00	10 787,10	
Kaizen Institute Portugal, Training, Unipessoal, Lda	Projeto melhoria DMUOP	01/06/2017	91 512,00	Ajuste direto			15/09/2017	45 756,00	0,00	0,00	45 756,00	45 756,00	0,00	0,00	45 756,00	
Konica Minolta Business Solutions Portugal, Un.Lda	Serviços de copy/printing para reprografia	16/05/2017	16 472,68	Ajuste direto			13/11/2017	2 287,80	0,00	0,00	2 287,80	2 287,80	0,00	0,00	2 287,80	
LIBAR- Engenharia e Construção, Lda.	Reabilitação do Recreio Coberto da EB1 de S. João do Souto	18/09/2017	63 332,68	Ajuste directo				0,00	0,00	0,00	0,00	0,00	0,00	0,00	0,00	

Entidade	Contrato				Visto do Tribunal de		Data do primeiro pagamento	Pagamentos na gerência				Pagamentos acumulados				Observações
	Objecto	Data	Valor	Modalidades de adjudicação	Número do registo	Data		Trabalhos normais	Revisão de preços	Trabalhos a mais	Total	Trabalhos normais	Revisão de preços	Trabalhos a mais	Total	
(1)	(2)	(3)	(4)	(5)	(6)	(7)	(8)	(9)	(10)	(11)	(12)=(9)+(10)+(11)	(13)	(14)	(15)	(16)=(13)+(14)+(15)	(17)
Líder- Serviços Gerais De Vigilancia, Lda	Segurança para a Piscina da Rodovia e da Ponte	26/07/2017	12 645,97	Ajuste direto			11/12/2017	6 322,99	0,00	0,00	6 322,99	6 322,99	0,00	0,00	6 322,99	
Ligalote, Lda	Recuperação de muros de suporte - Ringue desportivo da Urbanização das Fontainhas	14/03/2016	7 174,96	Ajuste directo			28/06/2016	0,00	0,00	0,00	0,00	6 688,95	0,00	0,00	6 688,95	
Ligalote, Lda	Remoção da fibra ótica do coletor de saneamento entre os capos desportivo da Rodovia e a Campus da Universidade do Minho	24/05/2016	34 744,84	Ajuste directo			06/09/2016	0,00	0,00	0,00	0,00	31 873,70	0,00	0,00	31 873,70	
Limpinho - Soc. De Limpeza	Limpeza do Parque de Estacionamento do Sila-Auto da Cangosta da Palha	10/10/2016	11 424,24	Ajuste directo			29/12/2016	9 520,20	0,00	0,00	9 520,20	11 424,24	0,00	0,00	11 424,24	
Lisboagência – Actividades Artísticas Lda	Serviços concerto de musica	12/09/2017	19 065,00	Ajuste direto			26/10/2017	19 065,00	0,00	0,00	19 065,00	19 065,00	0,00	0,00	19 065,00	
Livraria e Papelaria Nova Unipessoal, Lda	Aquisição de Fichas Escolares - Ano 2017/2018	09/08/2017	78 065,81	Ajuste direto			11/10/2017	65 238,76	0,00	0,00	65 238,76	65 238,76	0,00	0,00	65 238,76	
LMPH- Stages, Stands & Shows, Lda	Aluguer Tenda Orbital	10/05/2017	12 115,50	Ajuste direto			21/07/2017	12 115,50	0,00	0,00	12 115,50	12 115,50	0,00	0,00	12 115,50	
Lotação Variavel - Associação	Noite Branca - Palco GNRation	24/05/2017	12 915,00	Ajuste direto			22/08/2017	12 915,00	0,00	0,00	12 915,00	12 915,00	0,00	0,00	12 915,00	
Lúcia Cristina Nogueira Pimenta Venâncio Bacelar	Serviços de técnico de orientação, reconhecimento e validação de competências para Centro para a Qualificação e o Ensino Profissional (CQEP)	16/01/2017	17 733,84	Ajuste direto			07/02/2017	14 417,76	0,00	0,00	14 417,76	14 417,76	0,00	0,00	14 417,76	
Lúcia Cristina Nogueira Pimenta Venâncio Bacelar	Prestação de serviços de técnico orientação, reconhecimento e validação de competências de Centro para a Qualificação e o Ensino Profissional (CQEP)	09/12/2017	17 733,85	Ajuste directo			25/07/2016	17 733,85	0,00	0,00	17 733,85	17 733,85	0,00	0,00	17 733,85	
Luciano Peixoto Silva Igreja	Aquisição de motociclos	10/07/2017	9 554,64	Ajuste direto			03/10/2017	9 554,64	0,00	0,00	9 554,64	9 554,64	0,00	0,00	9 554,64	
Luís Miguel Ferreira Rodrigues	Serviços na área de Coordenação da Segurança	15/05/2017	17 733,84	Ajuste direto			06/07/2017	10 344,74	0,00	0,00	10 344,74	10 344,74	0,00	0,00	10 344,74	

Entidade	Contrato				Visto do Tribunal de		Data do primeiro pagamento	Pagamentos na gerência				Pagamentos acumulados				Observações
	Objecto	Data	Valor	Modalidades de adjudicação	Número do registo	Data		Trabalhos normais	Revisão de preços	Trabalhos a mais	Total	Trabalhos normais	Revisão de preços	Trabalhos a mais	Total	
(1)	(2)	(3)	(4)	(5)	(6)	(7)	(8)	(9)	(10)	(11)	(12)=(9)+(10)+(11)	(13)	(14)	(15)	(16)=(13)+(14)+(15)	(17)
Luis Miguel Ferreira Rodrigues	Prestação de serviços na área de Coordenação da Segurança	24/05/2016	17 733,84	Ajuste directo			27/06/2016	7 389,10	0,00	0,00	7 389,10	17 733,84	0,00	0,00	17 733,84	
Lusoinfo II - Multimédia S.A.	Criação conteúdos e integração Plat. +Cidadania	18/09/2017	14 606,25	Ajuste direto			07/12/2017	14 606,25	0,00	0,00	14 606,25	14 606,25	0,00	0,00	14 606,25	
M.Kairos - Engenharia e Construção, S.A.	Centro Escolar de S.Lazaro	26/10/2017	1 186 452,38	Concurso Público	3671	10/01/2018		0,00	0,00	0,00	0,00	0,00	0,00	0,00	0,00	
Madiconfiança - Madeiras, Lda	Aquisição de toros em madeira	08/02/2017	10 209,96	Ajuste direto			11/05/2017	10 209,96	0,00	0,00	10 209,96	10 209,96	0,00	0,00	10 209,96	
Malcor-Serralharia e Construção Unipessoal, Lda	Vedação da zona de segurança - Carreira de Tiro	08/06/2017	20 429,38	Ajuste directo			25/07/2017	20 429,38	0,00	0,00	20 429,38	20 429,38	0,00	0,00	20 429,38	
Malvalux,	Manutenção dos equipamentos de climatização das Piscinas da Rodovia	30/06/2016	8 250,84	Ajuste directo			25/10/2016	6 188,13	0,00	0,00	6 188,13	8 250,84	0,00	0,00	8 250,84	
Malvalux, Unipessoal, Lda	Fornecimento contínuo de Papel higiénico e Toalhetes Mãos	13/07/2016	6 361,99	Ajuste directo			19/08/2016	3 868,31	0,00	0,00	3 868,31	6 361,99	0,00	0,00	6 361,99	
Maria Angelina Pinto Rodrigues	Prestação de serviços de técnico orientação, reconhecimento e validação de competências de Centro para a Qualificação e o Ensino Profissional (CQEP)	06/12/2016	17 733,85	Ajuste directo			07/02/2017	17 733,85	0,00	0,00	17 733,85	17 733,85	0,00	0,00	17 733,85	
Maria Fernanda Gaspar Tavares	Serviços de formação de jovens	25/09/2017	17 733,84	Ajuste direto			06/11/2017	4 433,46	0,00	0,00	4 433,46	4 433,46	0,00	0,00	4 433,46	
Maria Fernanda Gaspar Tavares	Prestação Serviços projeto "À Descoberta de Braga"	05/07/2016	17 733,84	Ajuste directo			14/07/2016	8 866,92	0,00	0,00	8 866,92	17 733,84	0,00	0,00	17 733,84	
Marisa Filipa Machado Macedo Faria	Serviços	21/09/2017	14 417,76	Ajuste direto			31/10/2017	3 604,44	0,00	0,00	3 604,44	3 604,44	0,00	0,00	3 604,44	
MARKELINE, S.C.L.	Espectáculos Teatro "Zoozoom"	12/07/2017	11 850,00	Ajuste direto			14/12/2017	11 850,00	0,00	0,00	11 850,00	11 850,00	0,00	0,00	11 850,00	
Marta Cristina Fernandes Da Encarnação Ferreira	Serviços de apoio ao Gabinete de Comunicação do Município	02/08/2016	16 088,40	Ajuste direto			07/07/2016	9 134,20	0,00	0,00	9 134,20	16 088,40	0,00	0,00	16 088,40	
Marta Cristina Fernandes Da Encarnação Ferreira	Serviços de publicidade	04/08/2017	16 088,40	Ajuste direto			08/09/2017	6 703,50	0,00	0,00	6 703,50	6 703,50	0,00	0,00	6 703,50	

Entidade	Contrato				Visto do Tribunal de		Data do primeiro pagamento	Pagamentos na gerência				Pagamentos acumulados				Observações
	Objecto	Data	Valor	Modalidades de adjudicação	Número do registo	Data		Trabalhos normais	Revisão de preços	Trabalhos a mais	Total	Trabalhos normais	Revisão de preços	Trabalhos a mais	Total	
(1)	(2)	(3)	(4)	(5)	(6)	(7)	(8)	(9)	(10)	(11)	(12)=(9)+(10)+(11)	(13)	(14)	(15)	(16)=(13)+(14)+(15)	(17)
Martinha Elisabete Rodrigues Ribeiro Rocha	Serviços na área de Engenharia do Ambiente	15/12/2015	17 733,84	Ajuste direto			06/02/2017	17 733,84	0,00	0,00	17 733,84	17 733,84	0,00	0,00	17 733,84	
Mauro Alexandre Marques Rodrigues	Serviços de organização de eventos culturais	24/03/2017	9 225,00	Ajuste direto			23/08/2017	9 225,00	0,00	0,00	9 225,00	9 225,00	0,00	0,00	9 225,00	
Mecagriminho - Comércio de Máquinas e Alfaias Agrícolas	Aquisição de destróador para limpeza de terrenos	18/08/2017	7 738,70	Ajuste direto			28/12/2017	7 738,70	0,00	0,00	7 738,70	7 738,70	0,00	0,00	7 738,70	
Meritopalpite - Produção de eventos Unipessoal, Lda	Aluguer de palco, som e luz no âmbito de eventos de rua	06/02/2017	8 610,00	Ajuste direto			11/05/2017	8 610,00	0,00	0,00	8 610,00	8 610,00	0,00	0,00	8 610,00	
Microchem	Monitorização de Análises à água das Piscinas Municipais de Braga	19/08/2016	19 434,00	Ajuste directo			21/12/2016	5 983,57	0,00	0,00	5 983,57	7 498,56	0,00	0,00	7 498,56	
Miguel Duarte Da Silva Pereira Carmo Soares	TORVC	08/06/2017	10 344,74	Ajuste direto			04/07/2017	10 344,74	0,00	0,00	10 344,74	10 344,74	0,00	0,00	10 344,74	
Miguel Palmeiro Designer Unipessoal, Lda	Conceção e produção de materiais de comunicação	13/07/2017	30 750,00	Ajuste direto			14/08/2017	30 201,24	0,00	0,00	30 201,24	30 201,24	0,00	0,00	30 201,24	
Miguel Palmeiro Designer Unipessoal, Lda	Design das peças de comunicação da Candidatura de Braga a Cidade Criativa da UNESCO	08/11/2016	8 302,50	Ajuste directo			28/12/2016	4 151,25	0,00	0,00	4 151,25	8 302,50	0,00	0,00	8 302,50	
Mima & Disciplina-serviços de Apoio Domiciliário, Idª	Aquisição de serviços	05/04/2017	14 417,76	Ajuste direto			26/05/2017	9 612,16	0,00	0,00	9 612,16	9 612,16	0,00	0,00	9 612,16	
Mind Software Multimédia e Industrial, Sa	Solução de Digitalização KAPTURE	24/05/2017	304 425,00	Ajuste direto			22/11/2017	120 000,00	0,00	0,00	120 000,00	120 000,00	0,00	0,00	120 000,00	
Mind Software Multimédia e Industrial, Sa	Solução ePaper - Ação 1.1 Operação NORTE 2020	03/07/2017	15 375,00	Ajuste direto			12/09/2017	15 375,00	0,00	0,00	15 375,00	15 375,00	0,00	0,00	15 375,00	
Miranvias - Pintura e Sinalização, Lda	Sinalização horizontal - Demarcação de várias Ruas do Concelho de Braga	27/01/2016	23 752,37	Ajuste directo			17/06/2016	0,00	0,00	0,00	0,00	23 354,56	0,00	0,00	23 354,56	
Miriam do Carmo Evaristo Carapinha da Silva	Peças decorativas em malha elastica	18/08/2017	17 712,00	Ajuste direto			04/09/2017	17 712,00	0,00	0,00	17 712,00	17 712,00	0,00	0,00	17 712,00	
Modular Eventos, Lda	Aluguer de equipamentos	25/05/2017	53 679,66	Ajuste direto			18/07/2017	53 679,66	0,00	0,00	53 679,66	53 679,66	0,00	0,00	53 679,66	
Modular Eventos, Lda	Aluguer de equipamentos	06/10/2017	45 714,18	Ajuste direto			20/11/2017	30 476,12	0,00	0,00	30 476,12	30 476,12	0,00	0,00	30 476,12	

Entidade	Contrato				Visto do Tribunal de		Data do primeiro pagamento	Pagamentos na gerência				Pagamentos acumulados				Observações
	Objecto	Data	Valor	Modalidades de adjudicação	Número do registo	Data		Trabalhos normais	Revisão de preços	Trabalhos a mais	Total	Trabalhos normais	Revisão de preços	Trabalhos a mais	Total	
(1)	(2)	(3)	(4)	(5)	(6)	(7)	(8)	(9)	(10)	(11)	(12)=(9)+(10)+(11)	(13)	(14)	(15)	(16)=(13)+(14)+(15)	(17)
Multitendas - Comércio e Aluguer de Tendas, Lda	Aluguer de equipamentos	31/01/2017	27 867,91	Ajuste direto			06/04/2017	27 867,91	0,00	0,00	27 867,91	27 867,91	0,00	0,00	27 867,91	
MVA- Magalhães, Viana, Antunes & Associados - Sociedade de Advogados, S.P,R.L	Serviços de consultoria jurídica	16/03/2016	19 427,85	Ajuste directo			11/05/2016	7 472,25	0,00	0,00	7 472,25	19 427,85	0,00	0,00	19 427,85	
Nicolau de Macedo SA	Requalificação da Rua Senhora das Travessas - U.F. de Real, Dume e Semelhe	02/11/2017	81 045,25	Ajuste directo				0,00	0,00	0,00	0,00	0,00	0,00	0,00	0,00	
Nicolau de Macedo SA	Parque Geriático - Pavimentação S. Vicente	17/10/2017	8 904,00	Ajuste directo				0,00	0,00	0,00	0,00	0,00	0,00	0,00	0,00	
Nortemarca - Marcação de Estradas e Parques, Lda.	Demarcação de várias Ruas	29/01/2016	11 111,17	Ajuste directo			28/06/2016	0,00	0,00	0,00	0,00	8 456,26	0,00	0,00	8 456,26	
Norurb, S.a.	Repavimentação da Avenida Valério Pinto de Sá - Dume	29/11/2017	73 924,40	Ajuste directo				0,00	0,00	0,00	0,00	0,00	0,00	0,00	0,00	
Norurb, S.a.	Repavimentação da Rua do Penedo da Marca - Sobreposta	27/11/2017	9 539,21	Ajuste directo				0,00	0,00	0,00	0,00	0,00	0,00	0,00	0,00	
Norurb, S.a.	Fornecimento de misturas betuminosas	08/02/2017	61 131,00	Ajuste direto			01/06/2017	18 767,58	0,00	0,00	18 767,58	18 767,58	0,00	0,00	18 767,58	
Norurb, S.a.	Fornecimento de misturas betuminosas	08/02/2017	15 756,30	Ajuste direto			31/07/2017	15 756,30	0,00	0,00	15 756,30	15 756,30	0,00	0,00	15 756,30	
Nuno Filipe Alves Jacob	Prestação de serviços na área de Geografia e Planeamento	13/10/2016	17 712,00	Ajuste directo			16/11/2016	14 760,00	0,00	0,00	14 760,00	17 712,00	0,00	0,00	17 712,00	
Onc-produções Culturais, Lda.	Noite Branca 2017 - Concerto	14/08/2017	14 760,00	Ajuste direto			04/09/2017	14 760,00	0,00	0,00	14 760,00	14 760,00	0,00	0,00	14 760,00	
One Pixel At The Time, Unipessoal, Lda	Serviços de produção de filmes e vídeos promocionais	27/07/2017	32 687,25	Ajuste direto			15/09/2017	20 387,25	0,00	0,00	20 387,25	20 387,25	0,00	0,00	20 387,25	
One Pixel At The Time, Unipessoal, Lda	Realização de vídeos promocionais - Braga 2016	01/09/2016	30 442,50	Ajuste directo			19/10/2016	10 147,50	0,00	0,00	10 147,50	30 442,50	0,00	0,00	30 442,50	
Opium, Lda.	Serviços de consultoria e assessoria à candidatura de Braga à Rede de cidade Criativas da Unesco	06/04/2016	67 896,00	Ajuste directo			19/05/2016	0,00	0,00	0,00	0,00	59 040,00	0,00	0,00	59 040,00	
Paulo César Azevedo Figueiredo da Silva	Conceção e curadoria da Exposição "História de Braga Ilustrada"	20/07/2016	18 450,00	Ajuste directo			18/10/2016	12 915,00	0,00	0,00	12 915,00	18 450,00	0,00	0,00	18 450,00	

Entidade	Contrato				Visto do Tribunal de		Data do primeiro pagamento	Pagamentos na gerência				Pagamentos acumulados				Observações
	Objecto	Data	Valor	Modalidades de adjudicação	Número do registo	Data		Trabalhos normais	Revisão de preços	Trabalhos a mais	Total	Trabalhos normais	Revisão de preços	Trabalhos a mais	Total	
(1)	(2)	(3)	(4)	(5)	(6)	(7)	(8)	(9)	(10)	(11)	(12)=(9)+(10)+(11)	(13)	(14)	(15)	(16)=(13)+(14)+(15)	(17)
Paulo Costa-organização Eventos Animação Tur.unipessoal Lda.	Organização da 2.ª Estafeta da Amizade Braga-Guimarães	07/04/2017	12 300,00	Ajuste direto			31/05/2017	12 300,00	0,00	0,00	12 300,00	12 300,00	0,00	0,00	12 300,00	
Pedrialões, Lda	Substituição de passagem hidraulica da Rua da Escola - Escudeiros	03/07/2017	20 085,75	Ajuste directo			24/10/2017	19 117,89	0,00	0,00	19 117,89	19 117,89	0,00	0,00	19 117,89	
Pedrialões, Lda	Rua Dr. Manuel Vieira de Matos - Travessias Superficiais	26/07/2017	16 949,40	Ajuste directo				0,00	0,00	0,00	0,00	0,00	0,00	0,00	0,00	
PG Booking - Ag. Prod. de Espetaculos, Lda	Noite Branca 2017 - Concerto	16/08/2017	49 200,00	Ajuste direto			04/09/2017	49 200,00	0,00	0,00	49 200,00	49 200,00	0,00	0,00	49 200,00	
Pista de Ideias, Lda	Parque infantil -Rua D.Rodrigo da Cunha - Nogueira	30/06/2017	99 649,12	Ajuste directo			13/11/2017	40 000,00	0,00	0,00	40 000,00	40 000,00	0,00	0,00	40 000,00	
Pista de Ideias, Lda	Aquisição de Balizas	13/03/2017	13 530,00	Ajuste direto			12/05/2017	13 530,00	0,00	0,00	13 530,00	13 530,00	0,00	0,00	13 530,00	
Plenty of Style Construção Civil Lda.	Escadaria de acesso à escola EB1 das Parretas	07/06/2017	23 779,09	Ajuste directo			27/09/2017	18 245,90	0,00	0,00	18 245,90	18 245,90	0,00	0,00	18 245,90	
PMEC-Soluções e Engenharia, Unip. Lda	Serviços Consultoria área AVAC	06/10/2017	26 568,00	Ajuste direto			30/11/2017	4 428,00	0,00	0,00	4 428,00	4 428,00	0,00	0,00	4 428,00	
Podium Events, SA	Volta a Portugal 2017	27/07/2017	83 025,00	Ajuste direto			13/11/2017	40 000,00	0,00	0,00	40 000,00	40 000,00	0,00	0,00	40 000,00	
Polícia de Segurança Publica	Serviços Policiais	13/09/2017	50 000,00	Ajuste direto			06/12/2017	38 880,50	0,00	0,00	38 880,50	38 880,50	0,00	0,00	38 880,50	
Prodigisubtil - Comércio de Produtos Químicos Lubrificantes	Fornecimento contínuo de desengordurantes para limpeza de vias	03/03/2017	9 132,75	Ajuste direto			31/05/2017	5 662,31	0,00	0,00	5 662,31	5 662,31	0,00	0,00	5 662,31	
Prodigisubtil - Comércio de Produtos Químicos Lubrificantes	Fornecimento contínuo tintas, diluente e fita adesiva	20/04/2017	55 880,13	Ajuste direto			13/06/2017	24 886,85	0,00	0,00	24 886,85	24 886,85	0,00	0,00	24 886,85	
Prodigisubtil - Comércio de Produtos Químicos, Lubrificantes e Similares, Tmpor, Export, Unipessoal, Lda	Fornecimento contínuo - Tintas, Fita e Diluente - Trânsito	10/08/2016	33 671,50	Ajuste directo			29/09/2016	16 809,18	0,00	0,00	16 809,18	33 671,50	0,00	0,00	33 671,50	

Entidade	Contrato				Visto do Tribunal de		Data do primeiro pagamento	Pagamentos na gerência				Pagamentos acumulados				Observações
	Objecto	Data	Valor	Modalidades de adjudicação	Número do registo	Data		Trabalhos normais	Revisão de preços	Trabalhos a mais	Total	Trabalhos normais	Revisão de preços	Trabalhos a mais	Total	
(1)	(2)	(3)	(4)	(5)	(6)	(7)	(8)	(9)	(10)	(11)	(12)=(9)+(10)+(11)	(13)	(14)	(15)	(16)=(13)+(14)+(15)	(17)
ProGesteam Engineering, Lda	Serviços de Fiscalização e controlo de Empreitadas	01/08/2017	39 975,01	Ajuste direto			17/10/2017	11 992,51	0,00	0,00	11 992,51	11 992,51	0,00	0,00	11 992,51	
Proworld - Sistemas de Segurança, Lda	Equipamento de vídeo vigilância	17/01/2017	45 668,35	Ajuste direto			26/05/2017	45 668,35	0,00	0,00	45 668,35	45 668,35	0,00	0,00	45 668,35	
Quadrante de Sabedoria, Lda	Projeto Especialidades - Requal. Sec. Maximinos	19/07/2017	92 127,00	Ajuste direto			21/08/2017	23 031,75	0,00	0,00	23 031,75	23 031,75	0,00	0,00	23 031,75	
Quinta da Malafaia-emp.tur.costa Verde,lda.	Encontro Sénior	16/08/2017	69 415,00	Ajuste direto			12/10/2017	69 415,00	0,00	0,00	69 415,00	69 415,00	0,00	0,00	69 415,00	
Radar dos Sons - Produções Culturais, Lda	Noite Branca 2017 - Palco GNRation	22/08/2017	7 380,00	Ajuste direto			04/09/2017	7 380,00	0,00	0,00	7 380,00	7 380,00	0,00	0,00	7 380,00	
Repsol Portuguesa, S.A.	Aquisição de combustíveis	12/04/2017	36 900,00	Ajuste direto			05/09/2017	6 364,63	0,00	0,00	6 364,63	6 364,63	0,00	0,00	6 364,63	
Repsol Portuguesa, S.A.	Aquisição de combustíveis	12/04/2017	369 000,00	Ajuste direto			05/09/2017	50 947,62	0,00	0,00	50 947,62	50 947,62	0,00	0,00	50 947,62	
Ricardo Navio, Unipessoal, Lda	Praia Fluvial de Merelim S.Paio - Legalização/ Ampliação da Zona Balnear	18/09/2017	82 865,50	Ajuste directo				0,00	0,00	0,00	0,00	0,00	0,00	0,00	0,00	
Ricardo Navio, Unipessoal, Lda	Infraestruturas edifício Gnracion	24/10/2016	146 719,75	Ajuste directo			23/02/2017	143 783,03	0,00	0,00	143 783,03	143 783,03	0,00	0,00	143 783,03	
Ricardo Navio, Unipessoal, Lda	Requalificação da piscina das crianças - Padim da Graça	16/06/2017	11 045,20	Ajuste directo			11/08/2017	11 045,20	0,00	0,00	11 045,20	11 045,20	0,00	0,00	11 045,20	
Ritmos - Agenciamento Produção de Artistas Espectáculos, Lda.	Serviços espetáculos Festival Gente sentada	13/10/2017	79 950,00	Ajuste direto			14/11/2017	79 950,00	0,00	0,00	79 950,00	79 950,00	0,00	0,00	79 950,00	
Rodonorte Transportes Portugueses Sa	Serviços	16/10/2017	21 328,20	Ajuste direto			19/12/2017	18 380,40	0,00	0,00	18 380,40	18 380,40	0,00	0,00	18 380,40	
Ruela Music Management, Lda	Concerto - Noite Branca 2017	14/08/2017	17 220,00	Ajuste direto			04/09/2017	17 220,00	0,00	0,00	17 220,00	17 220,00	0,00	0,00	17 220,00	
Rui & Ferreira Comercio de Material de Escritorio e Informatico, Lda	Material escolar - Auxílios Económicos 2017/2018	21/08/2017	23 243,29	Ajuste direto			12/12/2017	23 243,29	0,00	0,00	23 243,29	23 243,29	0,00	0,00	23 243,29	
Rui Daniel Oliveira, Unipessoal, Lda	Serviços na área do Desporto	11/07/2017	17 712,00	Ajuste direto			31/07/2017	8 856,00	0,00	0,00	8 856,00	8 856,00	0,00	0,00	8 856,00	

Entidade	Contrato				Visto do Tribunal de		Data do primeiro pagamento	Pagamentos na gerência				Pagamentos acumulados				Observações
	Objecto	Data	Valor	Modalidades de adjudicação	Número do registo	Data		Trabalhos normais	Revisão de preços	Trabalhos a mais	Total	Trabalhos normais	Revisão de preços	Trabalhos a mais	Total	
(1)	(2)	(3)	(4)	(5)	(6)	(7)	(8)	(9)	(10)	(11)	(12)=(9)+(10)+(11)	(13)	(14)	(15)	(16)=(13)+(14)+(15)	(17)
Sandra Cristina Almeida Luzes	Serviços na área de Design de Comunicação e Artes Gráficas	02/12/2015	17 733,84	Ajuste direto			10/02/2017	17 733,84	0,00	0,00	17 733,84	17 733,84	0,00	0,00	17 733,84	
Schindler Ascensores e Escadas Rolantes, SA	Manutenção dos elevadores do Estádio Mun. Braga	22/05/2017	34 538,40	Ajuste direto			18/09/2017	2 656,80	0,00	0,00	2 656,80	2 656,80	0,00	0,00	2 656,80	
Seprem - Serviços de Precisão do Minho, Lda	Aquisição de empilhador e cisterna	21/02/2017	37 963,37	Ajuste direto			04/08/2017	37 963,37	0,00	0,00	37 963,37	37 963,37	0,00	0,00	37 963,37	
Signinum Gestão de Património Cultural, Lda	Conservação e Restauro dos Estuques Policromáticos do Edifício da Câmara	01/08/2017	124 919,60	Ajuste directo				0,00	0,00	0,00	0,00	0,00	0,00	0,00	0,00	
Silfarmetal - Serrelharia Civil, Lda	Obras de conservação na EB2,3 de Nogueira	02/03/2017	19 323,81	Ajuste directo			25/07/2017	19 323,81	0,00	0,00	19 323,81	19 323,81	0,00	0,00	19 323,81	
Silfarmetal - Serrelharia Civil, Lda	Vedação do Parque de Lazer de Cunha	22/03/2017	24 432,43	Ajuste directo			27/09/2017	24 432,43	0,00	0,00	24 432,43	24 432,43	0,00	0,00	24 432,43	
Silfarmetal - Serrelharia Civil, Lda	Cobertura das bancadas do Campo de Jogos das Camélias	29/05/2017	48 060,12	Ajuste directo			20/11/2017	48 060,12	0,00	0,00	48 060,12	48 060,12	0,00	0,00	48 060,12	
Silfarmetal - Serrelharia Civil, Lda	Repara da cobertura do recreio da EB 2,3 de Gualtar	14/09/2016	9 225,48	Ajuste directo			25/05/2017	9 225,48	0,00	0,00	9 225,48	9 225,48	0,00	0,00	9 225,48	
Silfarmetal - Serrelharia Civil, Lda	Videoteca do Parque da Ponte - Reconstrução da cobertura	09/11/2016	14 119,48	Ajuste directo			25/07/2017	13 214,61	0,00	0,00	13 214,61	13 214,61	0,00	0,00	13 214,61	
Silfarmetal - Serrelharia Civil, Lda	Requalificação das caixilharias da escola EB1 da Igreja	24/02/2017	9 423,82	Ajuste directo			25/07/2017	7 589,76	0,00	0,00	7 589,76	7 589,76	0,00	0,00	7 589,76	
Silfarmetal - Serrelharia Civil, Lda	Acesso coberto entre a Portaria e entrada do Edifício da EB de Escudeiros	24/02/2017	7 305,90	Ajuste directo			25/05/2017	7 305,90	0,00	0,00	7 305,90	7 305,90	0,00	0,00	7 305,90	
Silfarmetal - Serrelharia Civil, Lda	Correção de infiltração numa moradia em Frossos	31/03/2016	5 192,61	Ajuste directo			08/09/2016	0,00	0,00	0,00	0,00	5 171,41	0,00	0,00	5 171,41	
Socinog, Lda	Coletor de águas pluviais na Rua de Paço em Palmeira	07/12/2015	95 385,89	Ajuste directo			26/09/2017	0,00	0,00	33 192,49	33 192,49	33 192,49	0,00	33 192,49	66 384,98	
SOCIVEDA-Comercialização de Produtos de Arames, S.A	Aluguer de Barreiras Segurança - Rally Portugal	11/05/2017	22 336,80	Ajuste direto			22/06/2017	22 336,80	0,00	0,00	22 336,80	22 336,80	0,00	0,00	22 336,80	
Solindigos, Lda.	Projeto Climatização Pavilhão Flávio Sá Leite	23/06/2016	8 302,50	Ajuste directo			25/11/2016	4 151,25	0,00	0,00	4 151,25	8 302,50	0,00	0,00	8 302,50	

Entidade	Contrato				Visto do Tribunal de		Data do primeiro pagamento	Pagamentos na gerência				Pagamentos acumulados				Observações
	Objecto	Data	Valor	Modalidades de adjudicação	Número do registo	Data		Trabalhos normais	Revisão de preços	Trabalhos a mais	Total	Trabalhos normais	Revisão de preços	Trabalhos a mais	Total	
(1)	(2)	(3)	(4)	(5)	(6)	(7)	(8)	(9)	(10)	(11)	(12)=(9)+(10)+(11)	(13)	(14)	(15)	(16)=(13)+(14)+(15)	(17)
Sonia Cristina Ferreira Pinto	Serviços de arquitetura	14/09/2017	30 700,80	Ajuste direto			17/11/2017	27 630,72	0,00	0,00	27 630,72	27 630,72	0,00	0,00	27 630,72	
Sotão Paralelo - Associação Artes e Espectáculos	Espetáculos	27/07/2017	14 000,00	Ajuste direto			28/09/2017	14 000,00	0,00	0,00	14 000,00	14 000,00	0,00	0,00	14 000,00	
Sports Partner - Distribuição e Fabrico de Equipamentos Desportivos, Lda.	Pavilhão Desportivo de Celeirós - Pavimentação	07/07/2017	39 248,07	Ajuste directo				0,00	0,00	0,00	0,00	0,00	0,00	0,00	0,00	
Sports Partner - Distribuição e Fabrico de Equipamentos Desportivos, Lda.	Pavilhão Gimnodesportivo da Morreira - Pavimento	03/07/2017	34 088,52	Ajuste directo			20/11/2017	34 088,52	0,00	0,00	34 088,52	34 088,52	0,00	0,00	34 088,52	
Sports Partner - Distribuição e Fabrico de Equipamentos Desportivos, Lda.	Substituição do piso de jogo do Pavilhão de Maximinos	24/07/2017	38 329,68	Ajuste directo				0,00	0,00	0,00	0,00	0,00	0,00	0,00	0,00	
Sports Partner - Distribuição e Fabrico de Equipamentos Desportivos, Lda.	Piso desportivo para exterior - Escola EB de Gualtar	24/02/2017	14 883,00	Ajuste direto			11/05/2017	14 883,00	0,00	0,00	14 883,00	14 883,00	0,00	0,00	14 883,00	
STREAM PLAN, LSA	Relatório retorno Volta a Portugal 2016/2017	26/05/2017	36 900,00	Ajuste direto			28/09/2017	36 900,00	0,00	0,00	36 900,00	36 900,00	0,00	0,00	36 900,00	
SYSNOVARE, INNOVATIVE SOLUTIONS, SA	Licenciamento de base de dados - software	30/03/2017	76 481,40	Ajuste direto			21/07/2017	63 357,30	0,00	0,00	63 357,30	63 357,30	0,00	0,00	63 357,30	
Tabique - Engenharia, Lda.	Fiscalização Centro Escolar Merelim S. Pedro	18/01/2017	43 050,00	Ajuste direto			18/04/2017	38 765,97	0,00	0,00	38 765,97	38 765,97	0,00	0,00	38 765,97	
Teatro Da Didascalia Crl	Festival "VAUDEVILLE RENDEZ VOUS"	30/03/2017	40 000,00	Ajuste direto			06/07/2017	40 000,00	0,00	0,00	40 000,00	40 000,00	0,00	0,00	40 000,00	
Tempo Preenchido - Atividades Desportivas Unip. Lda	Serviços na área de desporto	15/02/2017	17 712,00	Ajuste direto			30/03/2017	14 760,00	0,00	0,00	14 760,00	14 760,00	0,00	0,00	14 760,00	
Terracell J.T.S., Lda.	Consolidação de Taludes Av. Alfredo Barros-Fraião-Braga	22/03/2017	37 066,08	Ajuste directo				0,00	0,00	0,00	0,00	0,00	0,00	0,00	0,00	
Tiago Alves Da Silva	Prestação de serviços na área de Arquitetura	24/04/2017	17 733,84	Ajuste direto			12/06/2017	10 344,74	0,00	0,00	10 344,74	10 344,74	0,00	0,00	10 344,74	
Tiago Alves da Silva	Prestação de serviços na área de Arquitetura	21/03/2016	17 733,84	Ajuste directo			26/04/2016	4 433,46	0,00	0,00	4 433,46	17 733,84	0,00	0,00	17 733,84	
Topgim - Material Desportivo e Lazer, Lda	Bancos Suecos para escolas 1.º ciclo	20/04/2017	9 494,41	Ajuste direto			11/10/2017	9 494,41	0,00	0,00	9 494,41	9 494,41	0,00	0,00	9 494,41	

Entidade	Contrato				Visto do Tribunal de		Data do primeiro pagamento	Pagamentos na gerência				Pagamentos acumulados				Observações
	Objecto	Data	Valor	Modalidades de adjudicação	Número do registo	Data		Trabalhos normais	Revisão de preços	Trabalhos a mais	Total	Trabalhos normais	Revisão de preços	Trabalhos a mais	Total	
(1)	(2)	(3)	(4)	(5)	(6)	(7)	(8)	(9)	(10)	(11)	(12)=(9)+(10)+(11)	(13)	(14)	(15)	(16)=(13)+(14)+(15)	(17)
Trend.info - Inteligência Digital, Lda.	Serviços de análise de informação digital - Big Data e Check up digital	02/08/2016	29 520,00	Ajuste directo			12/10/2016	24 600,00	0,00	0,00	24 600,00	29 520,00	0,00	0,00	29 520,00	
Triformis - Formação E Consultoria Técnica, S.a.	Serviços	06/04/2017	8 856,00	Ajuste direto			30/08/2017	8 856,00	0,00	0,00	8 856,00	8 856,00	0,00	0,00	8 856,00	
União Spacetranscribers - USTC	Projeto cofinanciado "(Re)escrever nosso Bairro"	25/05/2017	69 200,00	Ajuste direto			22/06/2017	50 000,00	0,00	0,00	50 000,00	50 000,00	0,00	0,00	50 000,00	
Urbanop - Urbanizações e Obras Públicas, Lda	Requalificação da Rua D. Frei Agostinho de Jesus - Fraião	26/01/2016	58 279,11	Ajuste directo			22/03/2016	0,00	0,00	0,00	0,00	41 258,20	0,00	0,00	41 258,20	
Vitor José da Silva Caldas Quintas	Prestação de serviços na área de Arquitetura	21/03/2016	17 733,84	Ajuste directo			26/04/2016	4 433,46	0,00	0,00	4 433,46	17 733,84	0,00	0,00	17 733,84	
Vitor Jose Silva Caldas Quintas	Serviços na área de arquitectura	02/05/2017	8 866,92	Ajuste direto			02/06/2017	8 866,92	0,00	0,00	8 866,92	8 866,92	0,00	0,00	8 866,92	
VT SOLAR, LDA	Árvore solar - VTREE SOLAR	06/04/2017	49 077,00	Ajuste direto			26/07/2017	49 077,00	0,00	0,00	49 077,00	49 077,00	0,00	0,00	49 077,00	
Watt Light - Aluguer Som luz p/ Eventos, unip,lda	Serviços de iluminação de espaços concelhios	15/03/2017	24 600,00	Ajuste direto			31/05/2017	24 600,00	0,00	0,00	24 600,00	24 600,00	0,00	0,00	24 600,00	



TRANSFERÊNCIAS E SUBSÍDIOS CONCEDIDOS - DESPESA



8.3.4.1 - TRANSFERÊNCIAS CORRENTES
DESPESA

Ano **2017**

Município de Braga

(Unidade: €)

Disposições legais	Finalidade	Entidade Beneficiária	Transferências efetuadas	Observações
	CONTA: 04010101	MONTANTE ORÇADO:	7 219 700,00 €	
a)	CONTRATO-PROGRAMA	BRAGAHABIT - E.M.	1 000 000,00 €	
a)	CONTRATO-PROGRAMA	IB-AGÊNCIA PARA A DINAMIZAÇÃO ECONÓMICA - E.M.	311 250,00 €	
a)	CONTRATO-PROGRAMA	TEATRO CIRCO DE BRAGA, S.A.	747 853,71 €	
a)	CONTRATO-PROGRAMA	TRANSPORTES URBANOS DE BRAGA - E.M.	5 159 251,14 €	
Total			7 218 354,85 €	
	CONTA: 04050102	MONTANTE ORÇADO:	4 372 150,00 €	Observações
b), c), d), g)	ACORDOS DE EXECUÇÃO	FREGUESIA DE ADAÚFE	66 662,23 €	
b), c), d), g)	ACORDOS DE EXECUÇÃO	FREGUESIA DE ESPINHO	32 768,20 €	
b), c), d), g)	ACORDOS DE EXECUÇÃO	FREGUESIA DE ESPORÕES	48 449,98 €	
b), c), d), g)	ACORDOS DE EXECUÇÃO	FREGUESIA DE FIGUEIREDO	43 837,20 €	
b), c), d), g)	ACORDOS DE EXECUÇÃO	FREGUESIA DE GUALTAR	74 607,75 €	
b), c), d), g)	ACORDOS DE EXECUÇÃO	FREGUESIA DE LAMAS	33 639,08 €	
b), c), d), g)	ACORDOS DE EXECUÇÃO	FREGUESIA DE MIRE DE TIBÃES	43 722,00 €	
b), c), d), g)	ACORDOS DE EXECUÇÃO	FREGUESIA DE PADIM DA GRAÇA	42 240,87 €	
b), c), d), g)	ACORDOS DE EXECUÇÃO	FREGUESIA DE PALMEIRA	85 217,40 €	
b), c), d), g)	ACORDOS DE EXECUÇÃO	FREGUESIA DE PEDRALVA	38 547,25 €	
b), c), d), g)	ACORDOS DE EXECUÇÃO	FREGUESIA DE PRISCOS	38 606,25 €	
b), c), d), g)	ACORDOS DE EXECUÇÃO	FREGUESIA DE RUILHE	37 346,88 €	
b), c), d), g)	ACORDOS DE EXECUÇÃO	FREGUESIA DE S. VICENTE	6 540,00 €	
b), c), d), g)	ACORDOS DE EXECUÇÃO	FREGUESIA DE S. VICTOR	4 800,00 €	
b), c), d), g)	ACORDOS DE EXECUÇÃO	FREGUESIA DE SEQUEIRA	48 163,26 €	
b), c), d), g)	ACORDOS DE EXECUÇÃO	FREGUESIA DE SOBREPOSTA	38 859,76 €	
b), c), d), g)	ACORDOS DE EXECUÇÃO	FREGUESIA DE TADIM	37 584,80 €	
b), c), d), g)	ACORDOS DE EXECUÇÃO	FREGUESIA DE TEBOSA	40 376,42 €	
b), c), d), g)	ACORDOS DE EXECUÇÃO	ARENTIM E CUNHA	82 490,38 €	
b), c), d), g)	ACORDOS DE EXECUÇÃO	CABREIROS E PASSOS (SÃO JULIÃO)	71 643,95 €	
b), c), d), g)	ACORDOS DE EXECUÇÃO	CELEIRÓS, AVELEDA E VIMIEIRO	162 194,12 €	
b), c), d), g)	ACORDOS DE EXECUÇÃO	CRESPOS E POUSADA	56 785,05 €	
b), c), d), g)	ACORDOS DE EXECUÇÃO	ESCUDEIROS E PENSO (SANTO ESTEVÃO E SÃO VICENTE)	81 726,75 €	
b), c), d), g)	ACORDOS DE EXECUÇÃO	ESTE (SÃO PEDRO E SÃO MAMEDE)	72 757,30 €	
b), c), d), g)	ACORDOS DE EXECUÇÃO	FERREIROS E GONDIZALVES	104 001,00 €	
b), c), d), g)	ACORDOS DE EXECUÇÃO	GUISANDE E OLIVEIRA (SÃO PEDRO)	60 005,85 €	
b), c), d), g)	ACORDOS DE EXECUÇÃO	LOMAR E ARCOS	73 060,65 €	
b), c), d), g)	ACORDOS DE EXECUÇÃO	MAXIMINOS, SÉ E CIVIDADE	9 840,00 €	
b), c), d), g)	ACORDOS DE EXECUÇÃO	MERELIM (SÃO PEDRO) E FROSSOS	100 416,60 €	
b), c), d), g)	ACORDOS DE EXECUÇÃO	MORREIRA E TRANDEIRAS	69 954,13 €	
b), c), d), g)	ACORDOS DE EXECUÇÃO	NOGUEIRA, FRAIÃO E LAMAÇÕES	148 478,88 €	
b), c), d), g)	ACORDOS DE EXECUÇÃO	NOGUEIRO E TENÕES	81 031,12 €	
b), c), d), g)	ACORDOS DE EXECUÇÃO	REAL, DUME E SEMELHE	145 766,00 €	
b), c), d), g)	ACORDOS DE EXECUÇÃO	SANTA LUCRÉCIA DE ALGERIZ E NAVARRA	57 357,30 €	
b), c), d), g)	ACORDOS DE EXECUÇÃO	SÃO JOSÉ DE SÃO LÁZARO E SÃO JOÃO DE SOUTO	7 350,00 €	
b), c), d), g)	ACORDOS DE EXECUÇÃO	VILAÇA E FRADELOS	63 731,80 €	
b), c), d), g)	ACORDOS DE EXECUÇÃO	MERELIM S.PAIO, PANOIAS E PARADA TIBÃES	117 996,88 €	
e)	PRÉ-ESCOLAR / REFEIÇÕES	FREGUESIA DE ADAÚFE	58 169,92 €	
e)	PRÉ-ESCOLAR / REFEIÇÕES	FREGUESIA DE ESPINHO	21 292,42 €	
e)	PRÉ-ESCOLAR / REFEIÇÕES	FREGUESIA DE ESPORÕES	35 193,90 €	
e)	PRÉ-ESCOLAR / REFEIÇÕES	FREGUESIA DE FIGUEIREDO	48 543,77 €	
e)	PRÉ-ESCOLAR / REFEIÇÕES	FREGUESIA DE GUALTAR	93 808,17 €	
e)	PRÉ-ESCOLAR / REFEIÇÕES	FREGUESIA DE LAMAS	8 104,53 €	
e)	PRÉ-ESCOLAR / REFEIÇÕES	FREGUESIA DE MIRE DE TIBÃES	52 326,97 €	
e)	PRÉ-ESCOLAR / REFEIÇÕES	FREGUESIA DE PADIM DA GRAÇA	36 955,50 €	
e)	PRÉ-ESCOLAR / REFEIÇÕES	FREGUESIA DE PALMEIRA	52 166,10 €	
e)	PRÉ-ESCOLAR / REFEIÇÕES	FREGUESIA DE PEDRALVA	15 631,59 €	
e)	PRÉ-ESCOLAR / REFEIÇÕES	FREGUESIA DE PRISCOS	6 124,16 €	
e)	PRÉ-ESCOLAR / REFEIÇÕES	FREGUESIA DE RUILHE	16 431,89 €	
e)	PRÉ-ESCOLAR / REFEIÇÕES	FREGUESIA DE S. VICENTE	108 726,33 €	

Disposições legais	Finalidade	Entidade Beneficiária	Transferências efetuadas	Observações
e)	PRÉ-ESCOLAR / REFEIÇÕES	FREGUESIA DE S. VÍCTOR	40 028,70 €	
e)	PRÉ-ESCOLAR / REFEIÇÕES	FREGUESIA DE SEQUEIRA	34 026,26 €	
e)	PRÉ-ESCOLAR / REFEIÇÕES	FREGUESIA DE SOBREPOSTA	28 880,40 €	
e)	PRÉ-ESCOLAR / REFEIÇÕES	FREGUESIA DE TEBOSA	38 173,08 €	
e)	PRÉ-ESCOLAR / REFEIÇÕES	ARENTIM E CUNHA	24 617,07 €	
e)	PRÉ-ESCOLAR / REFEIÇÕES	CABREIROS E PASSOS (SÃO JULIÃO)	33 426,67 €	
e)	PRÉ-ESCOLAR / REFEIÇÕES	CELEIRÓS, AVELEDA E VIMIEIRO	110 846,65 €	
e)	PRÉ-ESCOLAR / REFEIÇÕES	CRESPOS E POUSADA	45 072,20 €	
e)	PRÉ-ESCOLAR / REFEIÇÕES	ESCUDEIROS E PENSO (SANTO ESTEVÃO E SÃO VICENTE)	27 447,01 €	
e)	PRÉ-ESCOLAR / REFEIÇÕES	ESTE (SÃO PEDRO E SÃO MAMEDE)	85 853,57 €	
e)	PRÉ-ESCOLAR / REFEIÇÕES	FERREIROS E GONDIZALVES	103 891,99 €	
e)	PRÉ-ESCOLAR / REFEIÇÕES	GUISANDE E OLIVEIRA (SÃO PEDRO)	14 308,16 €	
e)	PRÉ-ESCOLAR / REFEIÇÕES	LOMAR E ARCOS	79 103,51 €	
e)	PRÉ-ESCOLAR / REFEIÇÕES	MERELIM (SÃO PEDRO) E FROSSOS	41 382,77 €	
e)	PRÉ-ESCOLAR / REFEIÇÕES	MORREIRA E TRANDEIRAS	23 904,18 €	
e)	PRÉ-ESCOLAR / REFEIÇÕES	NOGUEIRA, FRAIÃO E LAMAÇÕES	129 542,38 €	
e)	PRÉ-ESCOLAR / REFEIÇÕES	NOGUEIRO E TENÕES	55 970,59 €	
e)	PRÉ-ESCOLAR / REFEIÇÕES	REAL, DUME E SEMELHE	147 327,29 €	
e)	PRÉ-ESCOLAR / REFEIÇÕES	SANTA LUCRÉCIA DE ALGERIZ E NAVARRA	17 225,96 €	
e)	PRÉ-ESCOLAR / REFEIÇÕES	SÃO JOSÉ DE SÃO LÁZARO E SÃO JOÃO DE SOUTO	75 557,61 €	
e)	PRÉ-ESCOLAR / REFEIÇÕES	VILAÇA E FRADELÓS	28 876,43 €	
e)	PRÉ-ESCOLAR / REFEIÇÕES	MERELIM S.PAIO, PANOIAS E PARADA TIBÃES	82 187,62 €	
e)	PRÉ-ESCOLAR / REFEIÇÕES	ASSOC. DE PAIS E ENCARREGADOS DE EDUCAÇÃO EB BASICA	936,23 €	
e)	PRÉ-ESCOLAR / REFEIÇÕES	ASSOC. PAIS DA EB1 R. TORNEIROS STª TECLA	1 367,57 €	
e)	PRÉ-ESCOLAR / REFEIÇÕES	ASSOCIAÇÃO CULTURAL E SOCIAL S. PEDRO MERELIM CLUBE	1 411,62 €	
e)	PRÉ-ESCOLAR / REFEIÇÕES	ASSOCIAÇÃO DE PAIS E AMIGOS ENCARREGADOS DE EDUC	1 967,77 €	
e)	PRÉ-ESCOLAR / REFEIÇÕES	ASSOCIAÇÃO DE PAIS E ENCARREGADOS DE EDUCAÇÃO DOS	1 571,76 €	
e)	PRÉ-ESCOLAR / REFEIÇÕES	BRAGAHABIT - EMPRESA DE MUNICIPAL DE HABITAÇÃO DE BRAGA	22 620,19 €	
e)	PRÉ-ESCOLAR / REFEIÇÕES	CONSERVATÓRIO DE MÚSICA CALOUSTE GULBENKIAN	566,00 €	
e)	APOIO FINANCEIRO/SUBSÍDIO	CONSERVATÓRIO DE MÚSICA CALOUSTE GULBENKIAN	164,24 €	
e)	APOIO FINANCEIRO/SUBSÍDIO	AGRUPAMENTO DE ESCOLAS D. MARIA II	576,01 €	
e)	APOIO FINANCEIRO/SUBSÍDIO	AGRUPAMENTO DE ESCOLAS DE REAL	496,05 €	
e)	APOIO FINANCEIRO/SUBSÍDIO	AGRUPAMENTO DE ESCOLAS ALBERTO SAMPAIO	596,69 €	
e)	APOIO FINANCEIRO/SUBSÍDIO	AGRUPAMENTO DE ESCOLAS CARLOS AMARANTE	471,57 €	
e)	APOIO FINANCEIRO/SUBSÍDIO	AGRUPAMENTO DE ESCOLAS MOSTEIRO E CÁVADO	330,25 €	
e)	APOIO FINANCEIRO/SUBSÍDIO	AGRUPAMENTO VERTICAL ESCOLAS ANDRÉ SOARES	764,49 €	
e)	APOIO FINANCEIRO/SUBSÍDIO	AGRUPAMENTO DE ESCOLAS SÁ DE MIRANDA	408,21 €	
e)	APOIO FINANCEIRO/SUBSÍDIO	AGRUPAMENTO DE ESCOLAS DE BRAGA OESTE	126,44 €	
e)	APOIO FINANCEIRO/SUBSÍDIO	AGRUPAMENTO DE ESCOLAS DR. FRANCISCO SANCHES	577,23 €	
e)	APOIO FINANCEIRO/SUBSÍDIO	AGRUPAMENTO DE ESCOLAS DE MAXIMINOS	405,82 €	
e)	APOIO FINANCEIRO/SUBSÍDIO	AGRUPAMENTO DE ESCOLAS DE CELEIRÓS	314,88 €	
e)	APOIO FINANCEIRO/SUBSÍDIO	AGRUPAMENTO DE ESCOLAS DE TRIGAL STA MARIA	342,50 €	
f), j)	APOIO FINANCEIRO/SUBSÍDIO	FREGUESIA DE FIGUEIREDO	500,00 €	
f), j)	APOIO FINANCEIRO/SUBSÍDIO	FREGUESIA DE GUALTAR	250,00 €	
f), j)	APOIO FINANCEIRO/SUBSÍDIO	FREGUESIA DE LAMAS	940,00 €	
f), j)	APOIO FINANCEIRO/SUBSÍDIO	FREGUESIA DE PADIM DA GRAÇA	940,00 €	
f), j)	APOIO FINANCEIRO/SUBSÍDIO	FREGUESIA DE PALMEIRA	2 000,00 €	
f), j)	APOIO FINANCEIRO/SUBSÍDIO	FREGUESIA DE S. VÍCTOR	750,00 €	
f), j)	APOIO FINANCEIRO/SUBSÍDIO	FREGUESIA DE SOBREPOSTA	940,00 €	
f), j)	APOIO FINANCEIRO/SUBSÍDIO	ARENTIM E CUNHA	2 524,00 €	
f), j)	APOIO FINANCEIRO/SUBSÍDIO	CABREIROS E PASSOS (SÃO JULIÃO)	1 440,00 €	
f), j)	APOIO FINANCEIRO/SUBSÍDIO	CELEIRÓS, AVELEDA E VIMIEIRO	1 440,00 €	
f), j)	APOIO FINANCEIRO/SUBSÍDIO	CRESPOS E POUSADA	20 000,00 €	
f), j)	APOIO FINANCEIRO/SUBSÍDIO	FERREIROS E GONDIZALVES	940,00 €	
f), j)	APOIO FINANCEIRO/SUBSÍDIO	MAXIMINOS, SÉ E CIDADE	750,00 €	
f), j)	APOIO FINANCEIRO/SUBSÍDIO	MERELIM (SÃO PEDRO) E FROSSOS	940,00 €	
f), j)	APOIO FINANCEIRO/SUBSÍDIO	NOGUEIRA, FRAIÃO E LAMAÇÕES	940,00 €	
f), j)	APOIO FINANCEIRO/SUBSÍDIO	NOGUEIRO E TENÕES	16 440,00 €	
f), j)	APOIO FINANCEIRO/SUBSÍDIO	REAL, DUME E SEMELHE	1 940,00 €	
Total			4 239 371,96 €	
	CONTA: 04050104	MONTANTE ORÇADO:	170 000,00 €	Observações
h)	QUOTA ANUAL	ASSOC. MUNIC. FINS ESPECIFIC. QUADRILÁTERO URBANO	15 600,00 €	
h)	QUOTA ANUAL	ASSOCIAÇÃO NACIONAL DE MUNICÍPIOS PORTUGUESES	5 931,01 €	
h)	QUOTA ANUAL	EIXO ATLANTICO DO NOROESTE PENINSULAR	15 000,00 €	

Disposições legais	Finalidade	Entidade Beneficiária	Transferências efetuadas	Observações
h)	QUOTA ANUAL	ASSOCIAÇÃO PORT. MUNICIPIOS C/ CENTRO HISTÓRICO	1 207,00 €	
h)	QUOTA ANUAL	ASSOCIAÇÃO DE TURISMO DO PORTO	25 000,00 €	
h)	QUOTA ANUAL	AGÊNCIA DE ENERGIA DO CÁVADO	2 500,00 €	
h)	QUOTA ANUAL	COMUNIDADE INTERMUNICIPAL DO CÁVADO	43 673,00 €	
h)	QUOTA ANUAL	EUROCITIES ASBL	23 730,00 €	
j)	TRANSFERÊNCIA	COMUNIDADE INTERMUNICIPAL DO CÁVADO	6 416,00 €	
n)	TRANSFERÊNCIA	COMUNIDADE INTERMUNICIPAL DO CÁVADO	7 053,56 €	
n)	TRANSFERÊNCIA	COMUNIDADE INTERMUNICIPAL DO CÁVADO	16 204,00 €	
Total			162 314,57 €	
	CONTA: 04050108	MONTANTE ORÇADO:	868 500,00 €	Observações
e)	REFEIÇÕES	BRAGAHABIT - EM	385 590,50 €	
h)	QUOTA ANUAL	EIXO ATLANTICO DO NOROESTE PENINSULAR	758,61 €	
h)	QUOTA ANUAL	TURISMO DO PORTO E NORTE DE PORTUGAL, ER.	1 500,00 €	
h)	QUOTA ANUAL	LIGA DOS BOMBEIROS PORTUGUESES	250,00 €	
i)	BLPB / ACORDO DE COOPERAÇÃO	UNIVERSIDADE DO MINHO	123 275,08 €	
i)	COMPARTICIPAÇÃO DO MUNICÍPIO	BIBLIOTECA LÚCIO CRAVEIRO DA SILVA	62 000,00 €	
i)	COMPARTICIPAÇÃO DO MUNICÍPIO	CIAB-CENTRO INF. MED. ARB. CONS. DO VALE DO CÁVADO	13 796,94 €	
i)	TRANSFERÊNCIA	ASSOCIAÇÃO FLORESTAL DO CÁVADO	8 333,34 €	
e)	Refeições - Comparticipação	DIRECÇÃO GERAL DOS ESTABELECIMENTOS ESCOLARES	24 172,41 €	
e)	REFEIÇÕES	ASSOCIAÇÃO DE PAIS E ENC. DE EDUC. ESC. CARANDÁ	41 232,62 €	
e)	REFEIÇÕES	CONSERVATÓRIO DE MÚSICA CALOUSTE GULBENKIAN	10 877,76 €	
e)	REFEIÇÕES	ASSOCIAÇÃO DE PAIS ESCOLA EB1 S. LÁZARO/J. INFANTIL	14 610,08 €	
e)	REFEIÇÕES	ASSOC. PAIS EB1 DOS TORNEIROS E SANTA TECLA	26 784,91 €	
e)	REFEIÇÕES	ASSOC. PAIS E ENC. DE EDUC. ALUNOS EB1 DO - FUJACAL	34 827,73 €	
e)	REFEIÇÕES	ASSOC. CULT. SOCIAL S. PEDRO MERELIM CLUBE INF. IPSS	32 252,08 €	
e)	REFEIÇÕES	ASSOC. PAIS ENC. EDUC. DA EB. BÁS. DA ESTAÇÃO - TADIM	15 189,30 €	
Total			795 451,36 €	
	CONTA: 040701	MONTANTE ORÇADO:	4 571 500,00 €	Observações
i), j), n)	SUBSÍDIO/APOIO FINANCEIRO	A.M.T.M. - PROJETAARTE NA TRADIÇÃO, ASSOCIAÇÃO.	1 000,00 €	
i), j), n)	CONTRATO-PROGRAMA/SUBSÍDIO	ABC DE BRAGA - ANDEBOL SAD	233 438,35 €	
i), j), n)	SUBSÍDIO/APOIO FINANCEIRO	ACADEMIA DE PATINAGEM DE BRAGA - ASSOCIAÇÃO APB	840,00 €	
i), j), n)	SUBSÍDIO/APOIO FINANCEIRO	ACOFA - ASSOCIAÇÃO ORGANIZAÇÃO FESTIVAIS AMADORES	3 900,00 €	
i), j), n)	SUBSÍDIO/APOIO FINANCEIRO	AGFL-ASSOCIAÇÃO DO GRUPO FOLCLORICO DE LAMAÇÕES	500,00 €	
i), j), n)	SUBSÍDIO/APOIO FINANCEIRO	AGRUPAMENTO DE ESCOLAS CARLOS AMARANTE	7 058,68 €	
i), j), n)	SUBSÍDIO/APOIO FINANCEIRO	AGRUPAMENTO DE ESCOLAS ALBERTO SAMPAIO	6 550,00 €	
i), j), n)	SUBSÍDIO/APOIO FINANCEIRO	AGRUPAMENTO DE ESCOLAS D. MARIA II	6 200,00 €	
i), j), n)	SUBSÍDIO/APOIO FINANCEIRO	AGRUPAMENTO DE ESCOLAS DE BRAGA OESTE	7 793,34 €	
Regulamento municipal	ORÇAMENTO PARTICIPATIVO	AGRUPAMENTO DE ESCOLAS DE CELEIRÓS	19 657,06 €	
i), j), n)	SUBSÍDIO/APOIO FINANCEIRO	AGRUPAMENTO DE ESCOLAS DE MAXIMINOS	21 000,00 €	
Regulamento municipal	ORÇAMENTO PARTICIPATIVO	AGRUPAMENTO DE ESCOLAS DE REAL	9 575,00 €	
Regulamento municipal	ORÇAMENTO PARTICIPATIVO	AGRUPAMENTO DE ESCOLAS DE TRIGAL SANTA MARIA	25 981,00 €	
Regulamento municipal	ORÇAMENTO PARTICIPATIVO	AGRUPAMENTO DE ESCOLAS DR. FRANCISCO SANCHES	45 118,22 €	
i), j), n)	SUBSÍDIO/APOIO FINANCEIRO	AGRUPAMENTO DE ESCOLAS MOSTEIRO E CÁVADO	7 734,03 €	
Regulamento municipal	ORÇAMENTO PARTICIPATIVO	AGRUPAMENTO DE ESCOLAS SÁ DE MIRANDA	33 271,36 €	
i), j), n)	SUBSÍDIO/APOIO FINANCEIRO	AGRUPAMENTO VERTICAL ESCOLAS ANDRÉ SOARES	39 649,63 €	
i), j), n)	SUBSÍDIO/APOIO FINANCEIRO	ANEIS - ASSO. NAC. P/ ESTUDO E INTERV. NA INTEGRAÇÃO	350,00 €	
i), j), n)	SUBSÍDIO/APOIO FINANCEIRO	ARCA DE SONS - ASSOCIAÇÃO CULTURAL	5 000,00 €	
i), j), n)	SUBSÍDIO/APOIO FINANCEIRO	ARCUM - ASSOC. RECREATIVA E CULTURAL DA UNIV. MINHO	14 100,00 €	
i), j), n)	SUBSÍDIO/APOIO FINANCEIRO	AREA-ASSOCIAÇÃO RECOLHA EXCEDENTES ALIMENTAR.	6 000,00 €	
i), j), n)	SUBSÍDIO/APOIO FINANCEIRO	ARGUMENTOPRODIGIO - ASSOCIAÇÃO CINE-EQUIPA	6 500,00 €	
i), j), n)	CONTRATO-PROGRAMA/SUBSÍDIO	ARSENAL CLUBE DA DEVESA	9 000,00 €	
i), j), n)	SUBSÍDIO/APOIO FINANCEIRO	ASCREDNO- ASSOC. SOC. CULT. RECREATIVA DE NOGUEIRÓ	2 500,00 €	
i), j), n)	SUBSÍDIO/APOIO FINANCEIRO	ASSOCIAÇÃO ACABADOS (CABEÇUDOS)	1 200,00 €	
i), j), n)	SUBSÍDIO/APOIO FINANCEIRO	ASSOCIAÇÃO COMERCIAL DE BRAGA	225 000,00 €	
i), j), n)	SUBSÍDIO/APOIO FINANCEIRO	ASSOCIAÇÃO CULT. RECREAT. E DESP. DE FERREIROS	500,00 €	
i), j), n)	SUBSÍDIO/APOIO FINANCEIRO	ASSOCIAÇÃO CULTURAL E RECREATIVA FADO COM ARTE	1 500,00 €	
i), j), n)	SUBSÍDIO/APOIO FINANCEIRO	ASSOCIAÇÃO CULTURAL RECREATIVA DE DUME	500,00 €	
i), j), n)	SUBSÍDIO/APOIO FINANCEIRO	ASSOCIAÇÃO DE ASSISTÊNCIA DE S. VICENTE DE PAULO DA SÉ	5 000,00 €	
i), j), n)	SUBSÍDIO/APOIO FINANCEIRO	ASSOCIAÇÃO DE ANDEBOL DE BRAGA	2 128,00 €	
i), j), n)	CONTRATO-PROGRAMA/SUBSÍDIO	ASSOCIAÇÃO DE BASQUETEBOL DE BRAGA	2 605,00 €	
i), j), n)	CONTRATO-PROGRAMA	ASSOCIAÇÃO DE DANÇA DESPORTIVA DO BAIXO MINHO	1 983,50 €	

Disposições legais	Finalidade	Entidade Beneficiária	Transferências efetuadas	Observações
i), j), n)	SUBSÍDIO/APOIO FINANCEIRO	ASSOCIAÇÃO DE FESTAS DE S. JOÃO	55 000,00 €	
i), j), n)	CONTRATO-PROGRAMA/SUBSÍDIO	ASSOCIACAO DE FUTEBOL DE BRAGA	133 195,50 €	
i), j), n)	CONTRATO-PROGRAMA	ASSOCIAÇÃO DE MORADORES DAS PARRETAS	2 500,00 €	
i), j), n)	CONTRATO-PROGRAMA	ASSOCIAÇÃO DE TÊNIS DO PORTO	3 775,00 €	
i), j), n)	SUBSÍDIO/APOIO FINANCEIRO	ASSOCIAÇÃO H. B. BOMBEIROS VOLUNTÁRIOS DE BRAGA	15 000,00 €	
i), j), n)	SUBSÍDIO/APOIO FINANCEIRO	ASSOCIAÇÃO DE PAIS E AMIGOS DA FREGUESIA DE CUNHA	250,00 €	
i), j), n)	CONTRATO-PROGRAMA/SUBSÍDIO	ASSOCIAÇÃO PORTUGUESA DE DEFICIENTES	22 000,00 €	
i), j), n)	SUBSÍDIO/APOIO FINANCEIRO	ASSOCIAÇÃO DESCOBRIR CURIOSIDADES	1 500,00 €	
i), j), n)	SUBSÍDIO/APOIO FINANCEIRO	ASSOCIAÇÃO SOLIDARIEDADE SOCIAL S. TIAGO DE FRAIÃO	40 000,00 €	
i), j), n)	CONTRATO-PROGRAMA/SUBSÍDIO	ASSOCIAÇÃO DE VOLEIBOL DE BRAGA	488,00 €	
i), j), n)	SUBSÍDIO/APOIO FINANCEIRO	AUAUFEIOMAU-COOPERATIVA CULTURAL, CRL.	82 995,00 €	
i), j), n)	SUBSÍDIO/APOIO FINANCEIRO	AZEITUNA - TUNA DE CIÊNCIAS DA UNIV. DO MINHO	6 500,00 €	
i), j), n)	CONTRATO-PROGRAMA/SUBSÍDIO	AWIKP - ASSOCIAÇÃO WADO INT. KARATE-DO PORTUGAL	13 260,50 €	
i), j), n)	SUBSÍDIO/APOIO FINANCEIRO	BANDA DE S. MIGUEL CABREIROS	18 500,00 €	
i), j), n)	SUBSÍDIO/APOIO FINANCEIRO	CAPITULOCENARIO - ASSOCIAÇÃO PARA AS ARTES	9 538,20 €	
i), j), n)	SUBSÍDIO/APOIO FINANCEIRO	C.T.B.COMPANHIA DE TEATRO BRAGA - CRL	309 276,24 €	
i), j), n)	SUBSÍDIO/APOIO FINANCEIRO	CABIDO DA SÉ DE BRAGA	57 000,00 €	
Regulamento municipal	ORÇAMENTO PARTICIPATIVO	CASA DO POVO DE TADIM	40 000,00 €	
i), j), n)	SUBSÍDIO/APOIO FINANCEIRO	CATEL-CENTRO DE APROV. TEMP.LIV. CUNHA	500,00 €	
i), j), n)	SUBSÍDIO/APOIO FINANCEIRO	CAUM-CORO ACADÉMICO DA UNIVERSIDADE DO MINHO	4 500,00 €	
i), j), n)	SUBSÍDIO/APOIO FINANCEIRO	CENTRO CULTURAL E SOCIAL SANTO ADRIÃO	35 000,00 €	
Regulamento municipal	ORÇAMENTO PARTICIPATIVO	CENTRO CULTURAL E SOCIAL DE S. PEDRO DE LOMAR	42 500,00 €	
i), j), n)	SUBSÍDIO/APOIO FINANCEIRO	CINE UM - CINECLUBE DA UNIVERSIDADE DO MINHO	750,00 €	
i), j), n)	CONTRATO-PROGRAMA/SUBSÍDIO	CLUBE RECREATIVO CULTURAL DE TEBOSA	500,00 €	
i), j), n)	CONTRATO-PROGRAMA/SUBSÍDIO	CLUBE DESPORTIVO MAXIMINENSE	2 500,00 €	
i), j), n)	SUBSÍDIO/APOIO FINANCEIRO	CLUBE AUTOMÓVEL DO MINHO	7 500,00 €	
i), j), n)	SUBSÍDIO/APOIO FINANCEIRO	COMISSÃO DE FESTAS DA PÁSCOA DA RUA DA BOAVISTA	1 500,00 €	
i), j), n)	SUBSÍDIO/APOIO FINANCEIRO	CONFRARIA DO BOM JESUS DO MONTE	66 500,00 €	
i), j), n)	SUBSÍDIO/APOIO FINANCEIRO	CONFRARIA DO SAMEIRO	66 500,00 €	
i), j), n)	SUBSÍDIO/APOIO FINANCEIRO	CONSERVATÓRIO DE MÚSICA CALOUSTE GULBENKIAN	18 000,00 €	
Regulamento municipal	ORÇAMENTO PARTICIPATIVO	CORPO NACIONAL DE ESCUTAS	42 500,00 €	
i), j), n)	SUBSÍDIO/APOIO FINANCEIRO	CRUZ VERMELHA PORTUGUESA	1 500,00 €	
Regulamento municipal	ORÇAMENTO PARTICIPATIVO	DANIEL ALEXANDRE SOARES DE SOUSA	23 985,00 €	
i), j), n)	CONTRATO-PROGRAMA/SUBSÍDIO	DUMIENSE FUTEBOL CLUBE	83 719,04 €	
i), j), n)	SUBSÍDIO/APOIO FINANCEIRO	ENCONTROS DE IMAGEM - ASSOCIAÇÃO CULTURAL	30 000,00 €	
i), j), n)	CONTRATO-PROGRAMA/SUBSÍDIO	ESTE FUTEBOL CLUBE	2 500,00 €	
i), j), n)	SUBSÍDIO/APOIO FINANCEIRO	EPTA-LUSA ASSOCIAÇÃO DE PIANISTAS E PROF. DE PORTUGAL	5 022,12 €	
i), j), n)	SUBSÍDIO/APOIO FINANCEIRO	ESPIRAL - ASSOC. HUMANITÁRIA C. RECREATIVA DE BRAGA	3 500,00 €	
i), j), n)	SUBSÍDIO/APOIO FINANCEIRO	ESPROMINHO - ESCOLA PROFISSIONAL DO MINHO, LDA.	350,00 €	
Regulamento municipal	ORÇAMENTO PARTICIPATIVO	FÁBRICA DA IGREJA DE FRAELOS	42 500,00 €	
Regulamento municipal	ORÇAMENTO PARTICIPATIVO	FÁBRICA DA IGREJA DE OLIVEIRA S. PEDRO	42 500,00 €	
i), j), n)	SUBSÍDIO/APOIO FINANCEIRO	FÁBRICA DA IGREJA DE SÃO TIAGO DE PRISCOS	26 250,00 €	
Regulamento municipal	ORÇAMENTO PARTICIPATIVO	FÁBRICA DA IGREJA DE SÃO TIAGO DE PRISCOS	85 000,00 €	
i), j), n)	SUBSÍDIO/APOIO FINANCEIRO	FÁBRICA DA IGREJA PAROQUIAL DE ESTE S. MAMEDE	12 000,00 €	
i), j), n)	SUBSÍDIO/APOIO FINANCEIRO	FÁBRICA DA IGREJA PAROQUIAL DE LOMAR	99 914,86 €	
i), j), n)	SUBSÍDIO/APOIO FINANCEIRO	FÁBRICA DA IGREJA PAROQUIAL DE S. LÁZARO	15 702,43 €	
i), j), n)	SUBSÍDIO/APOIO FINANCEIRO	FÁBRICA DA IGREJA PAROQUIAL DE S. MIGUEL DA MORREIRA	70 000,00 €	
i), j), n)	SUBSÍDIO/APOIO FINANCEIRO	FNAJ-FEDERAÇÃO NACIONAL DAS ASSOC. JUVENTUDE	10 000,00 €	
i), j), n)	SUBSÍDIO/APOIO FINANCEIRO	FPB - FEDERAÇÃO PORTUGUESA DE BASQUETEBOL	3 000,00 €	
Regulamento municipal	ORÇAMENTO PARTICIPATIVO	FREGUESIA DE GUALTAR	42 500,00 €	
Regulamento municipal	ORÇAMENTO PARTICIPATIVO	FREGUESIA DE TEBOSA	20 000,00 €	
i), j), n)	SUBSÍDIO/APOIO FINANCEIRO	FUNDAÇÃO BRACARA AUGUSTA	348 500,00 €	
i), j), n)	SUBSÍDIO/APOIO FINANCEIRO	FUNDAÇÃO DE SERRALVES	33 333,34 €	
i), j), n)	SUBSÍDIO/APOIO FINANCEIRO	FUNDAÇÃO MINERVA-CULTURA, ENSINO, INV. CIENTIFICA	3 600,00 €	
i), j), n)	SUBSÍDIO/APOIO FINANCEIRO	FUNDO SOCIAL DESP.CULT.TRABALHADORES.C.M.BRAGA	14 950,00 €	
i), j), n)	CONTRATO-PROGRAMA/SUBSÍDIO	FUTEBOL CLUBE FERREIRENSE	83 719,04 €	
i), j), n)	SUBSÍDIO/APOIO FINANCEIRO	GATUNA - TUNA FEMININA UNIVERSITÁRIA DO MINHO	3 300,00 €	
i), j), n)	SUBSÍDIO/APOIO FINANCEIRO	GRUPO CANTO D'AQUI-MÚSICA TRADICIONAL PORTUGUESA	6 400,00 €	
i), j), n)	CONTRATO-PROGRAMA/SUBSÍDIO	GRUPO DESPORTIVO DE ADAÚFE	81 719,04 €	
i), j), n)	SUBSÍDIO/APOIO FINANCEIRO	GRUPO DESPORTIVO DE FIGUEIREDO	16 022,29 €	
i), j), n)	SUBSÍDIO/APOIO FINANCEIRO	GRUPO FOLCLÓRICO DE MACADA	900,00 €	

Disposições legais	Finalidade	Entidade Beneficiária	Transferências efetuadas	Observações
i), j), n)	SUBSÍDIO/APOIO FINANCEIRO	GRUPO FOLCLÓRICO INFANTIL E JUVENIL DO CARREIRO	900,00 €	
i), j), n)	SUBSÍDIO/APOIO FINANCEIRO	GRUPO DE RUSGA CAMINHOS DE ROMARIA	2 200,00 €	
i), j), n)	CONTRATO-PROGRAMA/SUBSÍDIO	GRUPO DESPORTIVO ANDRÉ SOARES	1 500,00 €	
i), j), n)	CONTRATO-PROGRAMA/SUBSÍDIO	HC DE BRAGA-HOQUEI EM PATINS SAD	36 569,53 €	
i), j), n)	SUBSÍDIO/APOIO FINANCEIRO	LIONS CLUBE DE BRAGA	2 385,00 €	
i), j), n)	CONTRATO-PROGRAMA/SUBSÍDIO	MERELINENSE FUTEBOL CLUBE	159 291,62 €	
i), j), n)	SUBSÍDIO/APOIO FINANCEIRO	MUNDO A SORRIR ASSOC. MÉDICOS DENTISTAS SOL. PORT.	110 138,20 €	
i), j), n)	SUBSÍDIO/APOIO FINANCEIRO	NÚCLEO DE APOIO ÀS ARTES MUSICAIS - NAAM	5 000,00 €	
i), j), n)	SUBSÍDIO/APOIO FINANCEIRO	NOVA COMÉDIA BRACARENSE - COMPANHIA TEATRO AMADOR	2 000,00 €	
i), j), n)	SUBSÍDIO/APOIO FINANCEIRO	O.M.S.N. - O MUNDO SOMOS NÓS ASSOCIAÇÃO	730,00 €	
i), j), n)	SUBSÍDIO/APOIO FINANCEIRO	ORFEÃO DE BRAGA	2 000,00 €	
i), j), n)	SUBSÍDIO/APOIO FINANCEIRO	ORION - SOCIEDADE CIENTIFICA ASTRONOMIA	60 000,00 €	
i), j), n)	SUBSÍDIO/APOIO FINANCEIRO	PARTÍCULAS DE FANTASIA - ASSOCIAÇÃO	3 000,00 €	
i), j), n)	SUBSÍDIO/APOIO FINANCEIRO	RANCHO FOLCLÓRICO TÍPICO DE S. MARIA DE SEQUEIRA	500,00 €	
i), j), n)	SUBSÍDIO/APOIO FINANCEIRO	RANCHO FOLCLÓRICO S.JOÃO BAPTISTA NOGUEIRA	2 000,00 €	
i), j), n)	SUBSÍDIO/APOIO FINANCEIRO	RANCHO FOLCLÓRICO SANTA MARIA DE ADAÚFE	500,00 €	
i), j), n)	SUBSÍDIO/APOIO FINANCEIRO	REFOOD 4GOOD - ASSOCIAÇÃO DE SOLIDARIEDADE SOCIAL	1 320,00 €	
i), j), n)	SUBSÍDIO/APOIO FINANCEIRO	RODELLUS - ASSOCIAÇÃO CULTURAL	17 500,00 €	
i), j), n)	SUBSÍDIO/APOIO FINANCEIRO	RUSGA S. VICENTE - GRUPO ETNOGRÁFICO BAIXO MINHO	500,00 €	
i), j), n)	SUBSÍDIO/APOIO FINANCEIRO	SEMINÁRIO DE NOSSA SENHORA DA CONCEIÇÃO	400,00 €	
i), j), n)	CONTRATO-PROGRAMA/SUBSÍDIO	SOARENSE SPORT CLUBE	5 000,00 €	
i), j), n)	CONTRATO-PROGRAMA/SUBSÍDIO	SPORTING CLUBE DE BRAGA	359 661,43 €	
Regulamento municipal	ORÇAMENTO PARTICIPATIVO	SYNERGIA - CENTRO JOVEM DE SANTO ADRIÃO	11 550,00 €	
i), j), n)	SUBSÍDIO/APOIO FINANCEIRO	SUON'ART - ASSOCIAÇÃO CULTURAL	12 000,00 €	
h)	QUOTA ANUAL	TURISMO DO PORTO E NORTE DE PORTUGAL, ER.	9 829,40 €	
Regulamento municipal	ORÇAMENTO PARTICIPATIVO	UNIÃO DE FREGUESIAS DE VILAÇA E FRADELOS	25 000,00 €	
i), j), n)	SUBSÍDIO/APOIO FINANCEIRO	UNIVERSIDADE DO MINHO	1 000,00 €	
Total			3 897 523,95 €	
	CONTA: 04080201	MONTANTE ORÇADO:	289 000,00 €	
	PROGRAMA CONTRATO EMPREGO DE INSERÇÃO	DIVERSOS	199 175,68 €	
Total			199 175,68 €	
	CONTA: 04080202	MONTANTE ORÇADO:	606 300,00 €	
e) e j)	PRÉMIO C. M. DE BRAGA	ANA RITA ALMENDRA DE ARAÚJO	1 812,60 €	
e) e j)	PRÉMIO DR. FRANCISCO SALGADO ZENHA	NUNO GONÇALO DA SILVA MAGALHÃES CARVALHO	1 500,00 €	
j), p)	1º PRÉMIO CONCURSO DE BANDAS FILARMÓNICAS	ARMAB - ASSOC. REC. E MUSICAL AMIGOS DA BRANCA	1 500,00 €	
j), p)	2º PRÉMIO CONCURSO DE BANDAS FILARMÓNICAS	ASSOCIAÇÃO BANDA B.V.E. - DE SÃO PAIO DE ANTAS	1 000,00 €	
j), p)	3º PRÉMIO CONCURSO DE BANDAS FILARMÓNICAS	BANDA MUSICAL DE FAJÕES	500,00 €	
j), p)	1º PRÉMIO CONCURSO "JOVENS CRIADORES"	JULIANA GOMES ANTUNES	1 500,00 €	
j), p)	2º PRÉMIO CONCURSO "JOVENS CRIADORES"	CASSANDRA MARTINS DA SILVA	1 000,00 €	
j), p)	3º PRÉMIO CONCURSO "JOVENS CRIADORES"	MARIANA OLIVEIRA MARQUES SOUSA PINTO	750,00 €	
j), p)	APOIO AOS PARTICIPANTES "JOVENS CRIADORES"	NUNO RICARDO OLIVEIRA MAGALHÃES	100,00 €	
j), p)	APOIO AOS PARTICIPANTES "JOVENS CRIADORES"	JULIANA GOMES ANTUNES	100,00 €	
j), p)	APOIO AOS PARTICIPANTES "JOVENS CRIADORES"	CASSANDRA MARTINS DA SILVA	100,00 €	
j), p)	APOIO AOS PARTICIPANTES "JOVENS CRIADORES"	CATARINA ANES DOS SANTOS	100,00 €	
j), p)	APOIO AOS PARTICIPANTES "JOVENS CRIADORES"	RUI ALBANO CAMPOS FARIA	100,00 €	
j), p)	APOIO AOS PARTICIPANTES "JOVENS CRIADORES"	MARIANA OLIVEIRA MARQUES SOUSA PINTO	100,00 €	
j), p)	APOIO AOS PARTICIPANTES "JOVENS CRIADORES"	RITA FERREIRA RODRIGUES	100,00 €	
j), p)	APOIO AOS PARTICIPANTES "JOVENS CRIADORES"	JOSÉ MIGUEL DIAS RIBEIRO	100,00 €	
j), p)	APOIO AOS PARTICIPANTES "JOVENS CRIADORES"	CARLA SOFIA DIAS DA COSTA	100,00 €	
j), p)	APOIO AOS PARTICIPANTES "JOVENS CRIADORES"	LEONARDO MIGUEL GONÇALVES DA CUNHA	100,00 €	
j), p)	PRÉMIO LITERÁRIO "MARIA ONDINA BRAGA"	AMADEU DA SILVA BAPTISTA	2 500,00 €	
j), p)	PRÉMIO LITERÁRIO "MARIA ONDINA BRAGA"	EDUARDA RIBEIRO VILARES	250,00 €	

Disposições legais	Finalidade	Entidade Beneficiária	Transferências efetuadas	Observações
j), p)	1º PRÉMIO CONCURSO "CONCURSO MUNICIPAL DE FOTOGRAFIA" 2016	GABRIELA FILIPA LOPES RIBEIRO	250,00 €	
j), p)	2º PRÉMIO CONCURSO "CONCURSO MUNICIPAL DE FOTOGRAFIA" 2016	RUNE STORETVED	500,00 €	
j), p)	1º PRÉMIO CONCURSO "YOU START ME UP"	JOAQUIM FILIPE CERQUEIRA TELES DE OLIVEIRA	7 500,00 €	
j), p)	2º PRÉMIO CONCURSO "YOU START ME UP"	LUCAS SILVEIRA MONTANO	1 500,00 €	
j), p)	3º PRÉMIO CONCURSO "YOU START ME UP"	NUNO FILIPE MAGALHÃES SANTOS	1 000,00 €	
j), p)	1º PRÉMIO CONCURSO "JOVENS TALENTOS" 2016	FILIPE ANDRÉS SÁNCHEZ PEÑA	2 500,00 €	
j), p)	1º PRÉMIO CONCURSO "CAMPEONATO EUROPEU DE VELA - LÍNGUA 2017"	LUÍS CARLOS CORREIA MARTINS	400,00 €	
j), p)	PRÉMIO DE HISTÓRIA LOCAL "DR. MANUEL MONTEIRO"	JOSÉ CARLOS GONÇALVES PEIXOTO	2 500,00 €	
j), p)	1º PRÉMIO DO CONCURSO "CURTAS METRAGENS - 2017/2018"	GONÇALO VIEIRA DE ALMEIDA	3 000,00 €	
j), p)	2º PRÉMIO DO CONCURSO "CURTAS METRAGENS - 2017/2018"	TOMÁS SIMÕES BARÃO DA CUNHA	2 000,00 €	
j), p)	3º PRÉMIO DO CONCURSO "CURTAS METRAGENS - 2017/2018"	MIGUEL ROCHA DE PINHO	500,00 €	
e)	APOIOS - "MANUAIS ESCOLARES 2017/2018"	ADELINO MIGUEL GOMES SILVA XAVIER BARBOSA	25,73 €	
e)	APOIOS - "MANUAIS ESCOLARES 2017/2018"	ADRIANA ALVES LOURENÇO	25,74 €	
e)	APOIOS - "MANUAIS ESCOLARES 2017/2018"	ADRIANA DA SILVA MARTINS DUARTE	41,12 €	
e)	APOIOS - "MANUAIS ESCOLARES 2017/2018"	ADRIANA FELIZ LIMA DA CRUZ	62,02 €	
e)	APOIOS - "MANUAIS ESCOLARES 2017/2018"	ADRIANA MADALENA RIBEIRO SILVA	45,21 €	
e)	APOIOS - "MANUAIS ESCOLARES 2017/2018"	ADRIANA SIQUEIRA MONTEIRO	61,43 €	
e)	APOIOS - "MANUAIS ESCOLARES 2017/2018"	ADRIANO AUGUSTO GOMES BRANCO	25,74 €	
e)	APOIOS - "MANUAIS ESCOLARES 2017/2018"	AFONSO EMILIO DA COSTA E SILVA PALMEIRA	45,26 €	
e)	APOIOS - "MANUAIS ESCOLARES 2017/2018"	ÁGUEDA MAGALHÃES DA ROCHA RODRIGUES LAUREANO	45,21 €	
e)	APOIOS - "MANUAIS ESCOLARES 2017/2018"	ALBERTO CARLOS ZULUETA SALGADO	62,02 €	
e)	APOIOS - "MANUAIS ESCOLARES 2017/2018"	ALBERTO GONÇALVES MENDES	41,10 €	
e)	APOIOS - "MANUAIS ESCOLARES 2017/2018"	ALBINO JOSE DE ALMEIDA VALENTE DE SEABRA	61,95 €	
e)	APOIOS - "MANUAIS ESCOLARES 2017/2018"	ALCINA DA GRAÇA FERNANDES GERALDES CRUZ	58,28 €	
e)	APOIOS - "MANUAIS ESCOLARES 2017/2018"	ALCINA MARIA DA SILVA REI PEIXOTO SOUSA	42,95 €	
e)	APOIOS - "MANUAIS ESCOLARES 2017/2018"	ALDA CRISTINA SÁ FAUSTINO	27,87 €	
e)	APOIOS - "MANUAIS ESCOLARES 2017/2018"	ALDA GUADALUPE LAMAS ALBUQUERQUE	74,96 €	
e)	APOIOS - "MANUAIS ESCOLARES 2017/2018"	ALDA MARIA FERNANDES GAGO PEREIRA LOPES	45,21 €	
e)	APOIOS - "MANUAIS ESCOLARES 2017/2018"	ALDA MARIA MEDEIROS PEREIRA	25,74 €	
e)	APOIOS - "MANUAIS ESCOLARES 2017/2018"	ALDARA CRISTINA PEREIRA GOMES	27,87 €	
e)	APOIOS - "MANUAIS ESCOLARES 2017/2018"	ALEXANDRA ISABEL GONÇALVES DA SILVA	25,74 €	
e)	APOIOS - "MANUAIS ESCOLARES 2017/2018"	ALEXANDRA MARIA GUEDES DIAS FERNANDES	45,13 €	
e)	APOIOS - "MANUAIS ESCOLARES 2017/2018"	ALEXANDRA SUSANA PEREIRA DA SILVA	41,06 €	
e)	APOIOS - "MANUAIS ESCOLARES 2017/2018"	ALEXANDRE MIGUEL CARNEIRO SOUSA	25,74 €	
e)	APOIOS - "MANUAIS ESCOLARES 2017/2018"	ALICE DA FÉ COSTA RIBEIRO	56,38 €	
e)	APOIOS - "MANUAIS ESCOLARES 2017/2018"	ALICE FERNANDA ANTUNES MARINHO	41,05 €	
e)	APOIOS - "MANUAIS ESCOLARES 2017/2018"	ALICE MARIA CAMPOS FERNANDES SILVA	41,70 €	
e)	APOIOS - "MANUAIS ESCOLARES 2017/2018"	ALICE MARINHA FERNANDES FARIA	61,43 €	
e)	APOIOS - "MANUAIS ESCOLARES 2017/2018"	ALICE PAULA ALVES DE OLIVEIRA	27,87 €	
e)	APOIOS - "MANUAIS ESCOLARES 2017/2018"	ALINE DOS SANTOS GONÇALVES	58,28 €	
e)	APOIOS - "MANUAIS ESCOLARES 2017/2018"	AMORA CARVALHO SILVA	41,12 €	
e)	APOIOS - "MANUAIS ESCOLARES 2017/2018"	ANA ALEXANDRA MARTINS PINA MARQUES	25,74 €	
e)	APOIOS - "MANUAIS ESCOLARES 2017/2018"	ANA ANTUNES AZEVEDO	45,26 €	
e)	APOIOS - "MANUAIS ESCOLARES 2017/2018"	ANA ANTUNES AZEVEDO	27,87 €	
e)	APOIOS - "MANUAIS ESCOLARES 2017/2018"	ANA BÁRBARA BARROSO DA QUELHA	30,84 €	

Disposições legais	Finalidade	Entidade Beneficiária	Transferências efetuadas	Observações
e)	APOIOS - "MANUAIS ESCOLARES 2017/2018"	ANA CATARINA GAMA DOS SANTOS MESQUITA MACHADO	61,43 €	
e)	APOIOS - "MANUAIS ESCOLARES 2017/2018"	ANA CATARINA SILVA SIMOES GUIMARAES	61,95 €	
e)	APOIOS - "MANUAIS ESCOLARES 2017/2018"	ANA CÉLIA ALVES CORTES RAMADA	41,10 €	
e)	APOIOS - "MANUAIS ESCOLARES 2017/2018"	ANA CELINA ARAÚJO CALDELAS	49,95 €	
e)	APOIOS - "MANUAIS ESCOLARES 2017/2018"	ANA CRISTIANA GONÇALVES RIBEIRO COSTA	62,02 €	
e)	APOIOS - "MANUAIS ESCOLARES 2017/2018"	ANA CRISTINA DA SILVA TEIXEIRA	45,02 €	
e)	APOIOS - "MANUAIS ESCOLARES 2017/2018"	ANA CRISTINA DOS REIS FERNANDES	41,10 €	
e)	APOIOS - "MANUAIS ESCOLARES 2017/2018"	ANA CRISTINA FERRAZ MACHADO FREITAS	41,10 €	
e)	APOIOS - "MANUAIS ESCOLARES 2017/2018"	ANA CRISTINA MENDES FARIA ALVES	27,87 €	
e)	APOIOS - "MANUAIS ESCOLARES 2017/2018"	ANA CRISTINA NOGUEIRA GRILO	27,87 €	
e)	APOIOS - "MANUAIS ESCOLARES 2017/2018"	ANA CRISTINA NOLASCO VAZ VIEIRA	61,43 €	
e)	APOIOS - "MANUAIS ESCOLARES 2017/2018"	ANA CRISTINA PEREIRA PINTO	25,74 €	
e)	APOIOS - "MANUAIS ESCOLARES 2017/2018"	ANA CRISTINA TORRES SIMÕES	54,93 €	
e)	APOIOS - "MANUAIS ESCOLARES 2017/2018"	ANA FILIPA COEDEIRO DA SILVA GONÇALVES	45,21 €	
e)	APOIOS - "MANUAIS ESCOLARES 2017/2018"	ANA FILIPA DIAS PEREIRA DE FREITAS	27,87 €	
e)	APOIOS - "MANUAIS ESCOLARES 2017/2018"	ANA FILIPA MELO COELHO DE CARVALHO PIMENTEL	45,16 €	
e)	APOIOS - "MANUAIS ESCOLARES 2017/2018"	ANA GABRIELA ESTEVES RODRIGUES	56,38 €	
e)	APOIOS - "MANUAIS ESCOLARES 2017/2018"	ANA GABRIELA FERREIRA RIBEIRO	58,28 €	
e)	APOIOS - "MANUAIS ESCOLARES 2017/2018"	ANA GABRIELA PEREIRA VELOSO DE BOAVENTURA AFONSO	27,87 €	
e)	APOIOS - "MANUAIS ESCOLARES 2017/2018"	ANA GABRIELA PITÃES DUARTE	27,87 €	
e)	APOIOS - "MANUAIS ESCOLARES 2017/2018"	ANA ISABEL DE ARAÚJO CARNEIRO	27,87 €	
e)	APOIOS - "MANUAIS ESCOLARES 2017/2018"	ANA ISABEL MARELO TAVARES	27,87 €	
e)	APOIOS - "MANUAIS ESCOLARES 2017/2018"	ANA ISABEL PEREIRA RODRIGUES DIAS	25,73 €	
e)	APOIOS - "MANUAIS ESCOLARES 2017/2018"	ANA ISABELA DA COSTA LEITE	25,74 €	
e)	APOIOS - "MANUAIS ESCOLARES 2017/2018"	ANA KELLY FERREIRA NÓBREGA	27,87 €	
e)	APOIOS - "MANUAIS ESCOLARES 2017/2018"	ANA LUISA DA SILVA CARVALHO	17,14 €	
e)	APOIOS - "MANUAIS ESCOLARES 2017/2018"	ANA LUÍSA REBELO BARROSO PIRES	27,87 €	
e)	APOIOS - "MANUAIS ESCOLARES 2017/2018"	ANA LUÍSA REBELO BARROSO PIRES	27,87 €	
e)	APOIOS - "MANUAIS ESCOLARES 2017/2018"	ANA LUÍSA RIBEIRO PONTES OLIVEIRA	27,87 €	
e)	APOIOS - "MANUAIS ESCOLARES 2017/2018"	ANA LURDES CORREIA DIAS	25,74 €	
e)	APOIOS - "MANUAIS ESCOLARES 2017/2018"	ANA MAFALDA FONTINHA ROQUE	55,74 €	
e)	APOIOS - "MANUAIS ESCOLARES 2017/2018"	ANA MANUEL RODRIGUES LOURENÇO	25,74 €	
e)	APOIOS - "MANUAIS ESCOLARES 2017/2018"	ANA MARGARIDA ABREU DOS REIS MORAIS	25,74 €	
e)	APOIOS - "MANUAIS ESCOLARES 2017/2018"	ANA MARGARIDA GOMES DOS SANTOS	45,21 €	
e)	APOIOS - "MANUAIS ESCOLARES 2017/2018"	ANA MARGARIDA MIRANDA GOMES PINTO PEREIRA	41,11 €	
e)	APOIOS - "MANUAIS ESCOLARES 2017/2018"	ANA MARGARIDA OLIVEIRA RODRIGUES	25,74 €	
e)	APOIOS - "MANUAIS ESCOLARES 2017/2018"	ANA MARGARIDA RIBEIRO FERNANDES PINHEIRO	27,87 €	
e)	APOIOS - "MANUAIS ESCOLARES 2017/2018"	ANA MARIA AZEVEDO MOTA	58,28 €	
e)	APOIOS - "MANUAIS ESCOLARES 2017/2018"	ANA MARIA CORREIA DE OLIVEIRA GOMES	27,87 €	
e)	APOIOS - "MANUAIS ESCOLARES 2017/2018"	ANA MARIA COSTA CORTINHAS PRATA	27,87 €	
e)	APOIOS - "MANUAIS ESCOLARES 2017/2018"	ANA MARIA DA COSTA CERQUEIRA	41,12 €	
e)	APOIOS - "MANUAIS ESCOLARES 2017/2018"	ANA MARIA DE SOUSA MENDES	41,05 €	
e)	APOIOS - "MANUAIS ESCOLARES 2017/2018"	ANA MARIA DINIS SARAIVA CALHEIROS GOMES	27,87 €	
e)	APOIOS - "MANUAIS ESCOLARES 2017/2018"	ANA MARIA FERNANDES SANTOS OLIVEIRA	55,74 €	
e)	APOIOS - "MANUAIS ESCOLARES 2017/2018"	ANA MARIA MARTINS DA COSTA OLIVEIRA	25,74 €	

Disposições legais	Finalidade	Entidade Beneficiária	Transferências efetuadas	Observações
e)	APOIOS - "MANUAIS ESCOLARES 2017/2018"	ANA MARIA PEREIRA AFONSO COSME	27,87 €	
e)	APOIOS - "MANUAIS ESCOLARES 2017/2018"	ANA PATRÍCIA ANTUNES PEREIRA LENHO	56,38 €	
e)	APOIOS - "MANUAIS ESCOLARES 2017/2018"	ANA PATRÍCIA CALHENO PINTO ANDRADE E VEIGA	62,02 €	
e)	APOIOS - "MANUAIS ESCOLARES 2017/2018"	ANA PATRÍCIA CALHENO PINTO ANDRADE E VEIGA	25,73 €	
e)	APOIOS - "MANUAIS ESCOLARES 2017/2018"	ANA PATRÍCIA CARVALHO GONÇALVES	25,74 €	
e)	APOIOS - "MANUAIS ESCOLARES 2017/2018"	ANA PATRÍCIA FERNANDES	42,95 €	
e)	APOIOS - "MANUAIS ESCOLARES 2017/2018"	ANA PATRÍCIA SENDÃO LEAL	56,38 €	
e)	APOIOS - "MANUAIS ESCOLARES 2017/2018"	ANA PAULA BATISTA ARAÚJO	61,32 €	
e)	APOIOS - "MANUAIS ESCOLARES 2017/2018"	ANA PAULA BATISTA ARAÚJO	25,74 €	
e)	APOIOS - "MANUAIS ESCOLARES 2017/2018"	ANA PAULA MACEDO PEIXOTO DE MAGALHÃES	27,87 €	
e)	APOIOS - "MANUAIS ESCOLARES 2017/2018"	ANA PAULA MARQUES DE ALMEIDA E SILVA	45,12 €	
e)	APOIOS - "MANUAIS ESCOLARES 2017/2018"	ANA PAULA MARQUES DE ALMEIDA E SILVA	25,73 €	
e)	APOIOS - "MANUAIS ESCOLARES 2017/2018"	ANA PAULA MARTINS DA SILVA	41,06 €	
e)	APOIOS - "MANUAIS ESCOLARES 2017/2018"	ANA PAULA MARTINS DE FARIA COUTO	27,87 €	
e)	APOIOS - "MANUAIS ESCOLARES 2017/2018"	ANA PAULA OLIVEIRA DA SILVA	41,11 €	
e)	APOIOS - "MANUAIS ESCOLARES 2017/2018"	ANA PAULA VAZ EDRA	41,06 €	
e)	APOIOS - "MANUAIS ESCOLARES 2017/2018"	ANA RAQUEL ARAÚJO FERNANDES RODRIGUES	17,14 €	
e)	APOIOS - "MANUAIS ESCOLARES 2017/2018"	ANA RAQUEL FERNANDES GONÇALVES	27,87 €	
e)	APOIOS - "MANUAIS ESCOLARES 2017/2018"	ANA RAQUEL LIMA BARBOSA	58,28 €	
e)	APOIOS - "MANUAIS ESCOLARES 2017/2018"	ANA RITA CAMPOS MENDES TELES	27,70 €	
e)	APOIOS - "MANUAIS ESCOLARES 2017/2018"	ANA RITA COSTA LIMA	27,87 €	
e)	APOIOS - "MANUAIS ESCOLARES 2017/2018"	ANA RITA FERREIRA RIBEIRO	25,73 €	
e)	APOIOS - "MANUAIS ESCOLARES 2017/2018"	ANA RITA PARRA GONÇALVES	26,44 €	
e)	APOIOS - "MANUAIS ESCOLARES 2017/2018"	ANA RITA PIRES MONTEIRO	40,69 €	
e)	APOIOS - "MANUAIS ESCOLARES 2017/2018"	ANA RITA RODRIGUES XAVIER FERREIRA RIBEIRO	27,87 €	
e)	APOIOS - "MANUAIS ESCOLARES 2017/2018"	ANA RITA SÁ OLIVEIRA DE MIRANDA BARBOSA	23,16 €	
e)	APOIOS - "MANUAIS ESCOLARES 2017/2018"	ANA ROSA PEREIRA DA SILVA MALHEIRO	27,87 €	
e)	APOIOS - "MANUAIS ESCOLARES 2017/2018"	ANA SOFIA ALVAREZ VALVERDE CHASTRE	25,74 €	
e)	APOIOS - "MANUAIS ESCOLARES 2017/2018"	ANA SOFIA AZEVEDO FERNANDES	27,87 €	
e)	APOIOS - "MANUAIS ESCOLARES 2017/2018"	ANA SOFIA COLSOUL PIRES DIAS ABREU	62,02 €	
e)	APOIOS - "MANUAIS ESCOLARES 2017/2018"	ANA SOFIA COLSOUL PIRES DIAS ABREU	25,73 €	
e)	APOIOS - "MANUAIS ESCOLARES 2017/2018"	ANA SOFIA VELOSO TEIXEIRA	61,96 €	
e)	APOIOS - "MANUAIS ESCOLARES 2017/2018"	ANA SOFIA VELOSO TEIXEIRA	25,74 €	
e)	APOIOS - "MANUAIS ESCOLARES 2017/2018"	ANA TERESA MARTINS FERREIRA DE OLIVEIRA	25,53 €	
e)	APOIOS - "MANUAIS ESCOLARES 2017/2018"	ANABELA DE FÁTIMA FIGUEIREDO FERNANDES	58,28 €	
e)	APOIOS - "MANUAIS ESCOLARES 2017/2018"	ANABELA DOMINGUES PEREIRA MARTINS	25,74 €	
e)	APOIOS - "MANUAIS ESCOLARES 2017/2018"	ANABELA IGREJA RODRIGUES DE ALMEIDA SAMPAIO	56,38 €	
e)	APOIOS - "MANUAIS ESCOLARES 2017/2018"	ANABELA MARIA AMEIXINHA DE ABREU	23,69 €	
e)	APOIOS - "MANUAIS ESCOLARES 2017/2018"	ANABELA MARIA CASANOVA E SILVA	27,87 €	
e)	APOIOS - "MANUAIS ESCOLARES 2017/2018"	ANABELA SOFIA ALVES DE MEIRA	23,17 €	
e)	APOIOS - "MANUAIS ESCOLARES 2017/2018"	ANAÍLDE DA CONCEIÇÃO CALHEIROS LOPES	38,02 €	
e)	APOIOS - "MANUAIS ESCOLARES 2017/2018"	ANDRÉ GONÇALVES OSÓRIO VIEIRA	61,43 €	
e)	APOIOS - "MANUAIS ESCOLARES 2017/2018"	ANDRÉ LEITE FERREIRA	25,74 €	
e)	APOIOS - "MANUAIS ESCOLARES 2017/2018"	ANDREA GABRIELA DA SILVA FARIA	25,74 €	
e)	APOIOS - "MANUAIS ESCOLARES 2017/2018"	ANDREIA CARVALHO DE OLIVEIRA	61,43 €	

Disposições legais	Finalidade	Entidade Beneficiária	Transferências efetuadas	Observações
e)	APOIOS - "MANUAIS ESCOLARES 2017/2018"	ANDREIA CRISTIANA FERNANDES SILVA COUTO	41,11 €	
e)	APOIOS - "MANUAIS ESCOLARES 2017/2018"	ANDREIA JOSÉ GOMES LEITE	41,10 €	
e)	APOIOS - "MANUAIS ESCOLARES 2017/2018"	ANDREIA MANUEL RODRIGUES MOREIRA DA FONSECA	25,74 €	
e)	APOIOS - "MANUAIS ESCOLARES 2017/2018"	ANDREIA MANUELA SÁ ANTUNES OLIVEIRA	40,81 €	
e)	APOIOS - "MANUAIS ESCOLARES 2017/2018"	ANGÉLICA SOFIA DIAS DE AZEVEDO	27,87 €	
e)	APOIOS - "MANUAIS ESCOLARES 2017/2018"	ANÍBAL ANTÓNIO VIDAL GOMES LOPES	27,87 €	
e)	APOIOS - "MANUAIS ESCOLARES 2017/2018"	ANNA TERESA ADAMSKA	45,21 €	
e)	APOIOS - "MANUAIS ESCOLARES 2017/2018"	ANTÓNIO DOMINGOS CAMPOS DE ALMEIDA	61,43 €	
e)	APOIOS - "MANUAIS ESCOLARES 2017/2018"	ANTÓNIO JOSÉ DE OLIVEIRA VIEIRA DIAS	62,02 €	
e)	APOIOS - "MANUAIS ESCOLARES 2017/2018"	ANTÓNIO JOSÉ GUIMARÃES DA SILVA	23,16 €	
e)	APOIOS - "MANUAIS ESCOLARES 2017/2018"	ANTÓNIO JOSÉ VIEIRA FARIA	25,74 €	
e)	APOIOS - "MANUAIS ESCOLARES 2017/2018"	ANTÓNIO LUIS DE OLIVEIRA RIBEIRO	45,26 €	
e)	APOIOS - "MANUAIS ESCOLARES 2017/2018"	ANTÓNIO MANUEL LIMA MARTINS	17,14 €	
e)	APOIOS - "MANUAIS ESCOLARES 2017/2018"	ANTÓNIO MIGUEL COUTINHO GOMES MAIA	27,87 €	
e)	APOIOS - "MANUAIS ESCOLARES 2017/2018"	ANTÓNIO PEDRO SARMENTO COELHO CARNEIRO DE ARAGÃO	25,74 €	
e)	APOIOS - "MANUAIS ESCOLARES 2017/2018"	ANTÓNIO TEIXEIRA FERREIRA	25,74 €	
e)	APOIOS - "MANUAIS ESCOLARES 2017/2018"	ARTUR JORGE MACEDO PEREIRA NEIVA	41,12 €	
e)	APOIOS - "MANUAIS ESCOLARES 2017/2018"	AUREA MARIA PEREIRA LEITÃO	17,14 €	
e)	APOIOS - "MANUAIS ESCOLARES 2017/2018"	AURORA ISABEL FERANDES DE FREITAS	27,87 €	
e)	APOIOS - "MANUAIS ESCOLARES 2017/2018"	BALTAZAR DA CUNHA RIBEIRO	25,74 €	
e)	APOIOS - "MANUAIS ESCOLARES 2017/2018"	BALTAZAR DA CUNHA RIBEIRO	41,11 €	
e)	APOIOS - "MANUAIS ESCOLARES 2017/2018"	BARBARA DA SILVA SOARES	27,87 €	
e)	APOIOS - "MANUAIS ESCOLARES 2017/2018"	BARBARA MARIA SOARES CERQUEIRA GOMES	37,98 €	
e)	APOIOS - "MANUAIS ESCOLARES 2017/2018"	BARBARA MORAIS GONÇALVES	41,06 €	
e)	APOIOS - "MANUAIS ESCOLARES 2017/2018"	BARBARA SOFIA SARAIVA RIBEIRO	27,87 €	
e)	APOIOS - "MANUAIS ESCOLARES 2017/2018"	BEATRIZ PEREIRA FERREIRA	41,11 €	
e)	APOIOS - "MANUAIS ESCOLARES 2017/2018"	BEGOÑA MARTIN HERMOSO	45,25 €	
e)	APOIOS - "MANUAIS ESCOLARES 2017/2018"	BENJAMIM FILIPE DA COSTA RODRIGUES ALVES	25,09 €	
e)	APOIOS - "MANUAIS ESCOLARES 2017/2018"	BERNARDETE DE JSEUS LIMA DA SILVA	41,11 €	
e)	APOIOS - "MANUAIS ESCOLARES 2017/2018"	BERNARDETE GONÇALVES MAIO	41,12 €	
e)	APOIOS - "MANUAIS ESCOLARES 2017/2018"	BIBIANA RAQUEL GONÇALVES DA SILVA	25,74 €	
e)	APOIOS - "MANUAIS ESCOLARES 2017/2018"	BRUNA FILIPA E SILVA TRABULO	27,87 €	
e)	APOIOS - "MANUAIS ESCOLARES 2017/2018"	BRUNO MIGUEL ALVES GUIMARÃES	27,87 €	
e)	APOIOS - "MANUAIS ESCOLARES 2017/2018"	CAIWEI YIN	56,38 €	
e)	APOIOS - "MANUAIS ESCOLARES 2017/2018"	CAIWEI YIN	61,32 €	
e)	APOIOS - "MANUAIS ESCOLARES 2017/2018"	CAMILA AMORIM CARNEIRO DE SOUSA PINTO GOMES	45,21 €	
e)	APOIOS - "MANUAIS ESCOLARES 2017/2018"	CÂNDIDA ISABEL GONÇALVES DE OLIVEIRA	45,21 €	
e)	APOIOS - "MANUAIS ESCOLARES 2017/2018"	CARINA ALEXANDRA ANDRADE PEREIRA	40,97 €	
e)	APOIOS - "MANUAIS ESCOLARES 2017/2018"	CARINA DANIELA VIEIRA DE SOUSA MACHADO	41,06 €	
e)	APOIOS - "MANUAIS ESCOLARES 2017/2018"	CARINA MARIA DE FARIA MACEDO	61,43 €	
e)	APOIOS - "MANUAIS ESCOLARES 2017/2018"	CARINA MARIA DE FARIA MACEDO	27,87 €	
e)	APOIOS - "MANUAIS ESCOLARES 2017/2018"	CARLA ALBERTINA VIEIRA GONÇALVES CARVALHO	25,74 €	
e)	APOIOS - "MANUAIS ESCOLARES 2017/2018"	CARLA ALEXANDRA BALLESTER GONÇALVES	58,88 €	
e)	APOIOS - "MANUAIS ESCOLARES 2017/2018"	CARLA ALEXANDRA CARVALHO ALBUQUERQUE	25,74 €	
e)	APOIOS - "MANUAIS ESCOLARES 2017/2018"	CARLA ALEXANDRA FERNANDES DE FREITAS RODRIGUES COELHO	41,06 €	

Disposições legais	Finalidade	Entidade Beneficiária	Transferências efetuadas	Observações
e)	APOIOS - "MANUAIS ESCOLARES 2017/2018"	CARLA ALEXANDRA GONÇALVES BARBOSA DUARTE	41,03 €	
e)	APOIOS - "MANUAIS ESCOLARES 2017/2018"	CARLA CRISTINA RODRIGUES DA ROSA	25,74 €	
e)	APOIOS - "MANUAIS ESCOLARES 2017/2018"	CARLA DALILA LAGE VILELA MARTINS DE OLIVEIRA	56,14 €	
e)	APOIOS - "MANUAIS ESCOLARES 2017/2018"	CARLA DANIELA RIBEIRO MARTINS	27,87 €	
e)	APOIOS - "MANUAIS ESCOLARES 2017/2018"	CARLA EDUARDA GOMES FERNANDES PINTO BARREIRA	61,43 €	
e)	APOIOS - "MANUAIS ESCOLARES 2017/2018"	CARLA FILIPA REBELO AZEVEDO CARIDADE	58,81 €	
e)	APOIOS - "MANUAIS ESCOLARES 2017/2018"	CARLA ISABEL OLIVEIRA E SILVA RIBEIRO	58,81 €	
e)	APOIOS - "MANUAIS ESCOLARES 2017/2018"	CARLA JOANA CARVALHO RODRIGUES	27,87 €	
e)	APOIOS - "MANUAIS ESCOLARES 2017/2018"	CARLA LUÍSA ESTEVES BARBOSA	41,10 €	
e)	APOIOS - "MANUAIS ESCOLARES 2017/2018"	CARLA MANUELA ANTUNES LIMA	25,74 €	
e)	APOIOS - "MANUAIS ESCOLARES 2017/2018"	CARLA MARIA ALVES FERREIRA	23,17 €	
e)	APOIOS - "MANUAIS ESCOLARES 2017/2018"	CARLA MARIA AZEVEDO DIAS D'ARAÚJO LOBO	45,22 €	
e)	APOIOS - "MANUAIS ESCOLARES 2017/2018"	CARLA MARIA CERQUEIRA FERNANDES	58,88 €	
e)	APOIOS - "MANUAIS ESCOLARES 2017/2018"	CARLA MARIA DA COSTA BASTOS	62,03 €	
e)	APOIOS - "MANUAIS ESCOLARES 2017/2018"	CARLA MARIA DA COSTA VILAÇA	61,96 €	
e)	APOIOS - "MANUAIS ESCOLARES 2017/2018"	CARLA MARIA DA SILVA OLIVEIRA MATOS	25,74 €	
e)	APOIOS - "MANUAIS ESCOLARES 2017/2018"	CARLA MARIA FERREIRA ANDRADE MOREIRA	58,28 €	
e)	APOIOS - "MANUAIS ESCOLARES 2017/2018"	CARLA MARIA GOMES MARQUES DE FARIA	61,32 €	
e)	APOIOS - "MANUAIS ESCOLARES 2017/2018"	CARLA MARIA SANTOS CORREIA	25,74 €	
e)	APOIOS - "MANUAIS ESCOLARES 2017/2018"	CARLA MARINA GONÇALVES FERREIRA	24,58 €	
e)	APOIOS - "MANUAIS ESCOLARES 2017/2018"	CARLA MARINA SANTOS FIGUEIREDO	25,74 €	
e)	APOIOS - "MANUAIS ESCOLARES 2017/2018"	CARLA MARISA ALVES RODRIGUES	58,28 €	
e)	APOIOS - "MANUAIS ESCOLARES 2017/2018"	CARLA MOREIRA MARTINS	25,74 €	
e)	APOIOS - "MANUAIS ESCOLARES 2017/2018"	CARLA PATRÍCIA DE OLIVEIRA	41,06 €	
e)	APOIOS - "MANUAIS ESCOLARES 2017/2018"	CARLA PATRÍCIA LEMOS CASTRO	58,28 €	
e)	APOIOS - "MANUAIS ESCOLARES 2017/2018"	CARLA PATRÍCIA REIS LOPES COUTO	61,43 €	
e)	APOIOS - "MANUAIS ESCOLARES 2017/2018"	CARLA PATRÍCIA SOUSA BATISTA	58,28 €	
e)	APOIOS - "MANUAIS ESCOLARES 2017/2018"	CARLA PAULA DA SILVA FERNANDES LIMA	61,43 €	
e)	APOIOS - "MANUAIS ESCOLARES 2017/2018"	CARLA PAULA FONSECA FERREIRA PINTO	55,76 €	
e)	APOIOS - "MANUAIS ESCOLARES 2017/2018"	CARLA SOFIA BATISTA DOS SANTOS FECHIEIRA	45,25 €	
e)	APOIOS - "MANUAIS ESCOLARES 2017/2018"	CARLA SOFIA DA CUNHA RIBEIRO	41,12 €	
e)	APOIOS - "MANUAIS ESCOLARES 2017/2018"	CARLA SOFIA DA CUNHA RIBEIRO	41,12 €	
e)	APOIOS - "MANUAIS ESCOLARES 2017/2018"	CARLA SOFIA DA SILVA MENDES	25,74 €	
e)	APOIOS - "MANUAIS ESCOLARES 2017/2018"	CARLA SOFIA PINTO CORREIA	45,20 €	
e)	APOIOS - "MANUAIS ESCOLARES 2017/2018"	CARLA SOFIA PORTOLADA GONÇALVES LOPES	25,74 €	
e)	APOIOS - "MANUAIS ESCOLARES 2017/2018"	CARLA SOFIA RAMÔA DE OLIVEIRA	58,28 €	
e)	APOIOS - "MANUAIS ESCOLARES 2017/2018"	CARLA SOFIA RASQUILHA DE SALTER CID	27,87 €	
e)	APOIOS - "MANUAIS ESCOLARES 2017/2018"	CARLA SUSANA VIEIRA COSTA	41,10 €	
e)	APOIOS - "MANUAIS ESCOLARES 2017/2018"	CARLOS ALBERTO MARTINS BARROSO CUNHA	27,87 €	
e)	APOIOS - "MANUAIS ESCOLARES 2017/2018"	CARLOS ALEXANDRE BRAGA RODRIGUES	61,96 €	
e)	APOIOS - "MANUAIS ESCOLARES 2017/2018"	CARLOS ANTÓNIO DE OLIVEIRA SANTOS FADIGAS	56,38 €	
e)	APOIOS - "MANUAIS ESCOLARES 2017/2018"	CARLOS JORGE FERREIRA ALVES MARQUES	27,87 €	
e)	APOIOS - "MANUAIS ESCOLARES 2017/2018"	CARLOS JOSÉ ROCHA DA COSTA	61,32 €	
e)	APOIOS - "MANUAIS ESCOLARES 2017/2018"	CARLOS MANUEL MESQUITA DINIS	25,74 €	
e)	APOIOS - "MANUAIS ESCOLARES 2017/2018"	CARLOS MANUEL SOARES PARDELINHA	61,90 €	

Disposições legais	Finalidade	Entidade Beneficiária	Transferências efetuadas	Observações
e)	APOIOS - "MANUAIS ESCOLARES 2017/2018"	CARMEN HAEZAERT DIAS DE ALMEIDA	45,16 €	
e)	APOIOS - "MANUAIS ESCOLARES 2017/2018"	CAROL SOFIA ALVES REIS	27,87 €	
e)	APOIOS - "MANUAIS ESCOLARES 2017/2018"	CASIMIRO ANTONIO TALAIA DA ROCHA	27,87 €	
e)	APOIOS - "MANUAIS ESCOLARES 2017/2018"	CATARINA EUGÉNIA GONÇALVES FERNANDES FREITAS	58,81 €	
e)	APOIOS - "MANUAIS ESCOLARES 2017/2018"	CATARINA FERREIRA VIEIRA	27,87 €	
e)	APOIOS - "MANUAIS ESCOLARES 2017/2018"	CATARINA GONCALVES MENDES	58,88 €	
e)	APOIOS - "MANUAIS ESCOLARES 2017/2018"	CATARINA GONCALVES MENDES	25,73 €	
e)	APOIOS - "MANUAIS ESCOLARES 2017/2018"	CATARINA MARIA BORGES DE BARROS	61,32 €	
e)	APOIOS - "MANUAIS ESCOLARES 2017/2018"	CATARINA ROSA DA SILVA AZEVEDO	58,28 €	
e)	APOIOS - "MANUAIS ESCOLARES 2017/2018"	CATARINA SILVA PEIXOTO	41,11 €	
e)	APOIOS - "MANUAIS ESCOLARES 2017/2018"	CATIA DANIELA MARINHO OLIVEIRA	41,11 €	
e)	APOIOS - "MANUAIS ESCOLARES 2017/2018"	CÁTIA ISABEL TAVARES PEREIRA DA SILVA	45,25 €	
e)	APOIOS - "MANUAIS ESCOLARES 2017/2018"	CECÍLIA MARIA MOREIRA LIMA CUNHA	23,17 €	
e)	APOIOS - "MANUAIS ESCOLARES 2017/2018"	CÉLIA ANGELINA DA MOTA TAVARES	56,38 €	
e)	APOIOS - "MANUAIS ESCOLARES 2017/2018"	CÉLIA DA GLÓRIA BORGES DIAS DA SILVA	41,06 €	
e)	APOIOS - "MANUAIS ESCOLARES 2017/2018"	CELIA DOLORES SARAIVA RODRIGUES	25,74 €	
e)	APOIOS - "MANUAIS ESCOLARES 2017/2018"	CÉLIA ESPERANÇA DE JESUS MIGUEL CANAVERDE	27,87 €	
e)	APOIOS - "MANUAIS ESCOLARES 2017/2018"	CÉLIA MANUELA DOS SANTOS ABREU FARIA OLIVEIRA	25,74 €	
e)	APOIOS - "MANUAIS ESCOLARES 2017/2018"	CELIA MARIA SANTOS FERREIRA AGAPITO	27,87 €	
e)	APOIOS - "MANUAIS ESCOLARES 2017/2018"	CÉLIA SOFIA MOTA DA CUNHA MOREIRA	41,06 €	
e)	APOIOS - "MANUAIS ESCOLARES 2017/2018"	CHRISTINA SOUSA	27,87 €	
e)	APOIOS - "MANUAIS ESCOLARES 2017/2018"	CIDALIA DA CONCEIÇÃO GOMES LOPES DA SILVA	27,87 €	
e)	APOIOS - "MANUAIS ESCOLARES 2017/2018"	CIDÁLIA RICARDINA LOPES ABREU PINTO LISBOA	61,43 €	
e)	APOIOS - "MANUAIS ESCOLARES 2017/2018"	CINTHYA DE SOUSA NASCIMENTO DA COSTA	58,81 €	
e)	APOIOS - "MANUAIS ESCOLARES 2017/2018"	CLARA ISABEL SOUSA MAIA	25,73 €	
e)	APOIOS - "MANUAIS ESCOLARES 2017/2018"	CLARA MANUELA OLIVEIRA FERNANDES	41,12 €	
e)	APOIOS - "MANUAIS ESCOLARES 2017/2018"	CLÁUDIA ALEXANDRA MIRANDA MOUTINHO DOS SANTOS CORR	45,21 €	
e)	APOIOS - "MANUAIS ESCOLARES 2017/2018"	CLÁUDIA ALEXANDRA PARREIRA BULHÕES	25,74 €	
e)	APOIOS - "MANUAIS ESCOLARES 2017/2018"	CLÁUDIA ALEXANDRA REGO PIMENTA	61,32 €	
e)	APOIOS - "MANUAIS ESCOLARES 2017/2018"	CLAUDIA CRISTINA VIEIRA CARVALHO DE OLIVEIRA FERREIRA AUG	27,87 €	
e)	APOIOS - "MANUAIS ESCOLARES 2017/2018"	CLÁUDIA MANUELA DA CUNHA FERREIRA BOTELHO	58,28 €	
e)	APOIOS - "MANUAIS ESCOLARES 2017/2018"	CLÁUDIA MANUELA FERNANDES	25,74 €	
e)	APOIOS - "MANUAIS ESCOLARES 2017/2018"	CLÁUDIA MARIA RIBEIRO DE AZEVEDO FERREIRA TEIXEIRA	25,73 €	
e)	APOIOS - "MANUAIS ESCOLARES 2017/2018"	CLÁUDIA SOFIA BATISTA BORGES	45,21 €	
e)	APOIOS - "MANUAIS ESCOLARES 2017/2018"	CLÁUDIA SOFIA FERREIRA VEIGA DEQUIDT	25,74 €	
e)	APOIOS - "MANUAIS ESCOLARES 2017/2018"	CLÁUDIA SOFIA OLIVEIRA DA MOTA	45,26 €	
e)	APOIOS - "MANUAIS ESCOLARES 2017/2018"	CLÁUDIA SOFIA PINHEIRO DIAS	58,28 €	
e)	APOIOS - "MANUAIS ESCOLARES 2017/2018"	CLÁUDIA SOFIA PINHEIRO DIAS	17,14 €	
e)	APOIOS - "MANUAIS ESCOLARES 2017/2018"	CLAUDIA SOFIA RODRIGUES FARIA	41,12 €	
e)	APOIOS - "MANUAIS ESCOLARES 2017/2018"	CLÁUDIA SUSANA RIBEIRO COSTA MORENO	27,87 €	
e)	APOIOS - "MANUAIS ESCOLARES 2017/2018"	CLÁUDIA TEIXEIRA	62,03 €	
e)	APOIOS - "MANUAIS ESCOLARES 2017/2018"	CLAUDIO FILIPE PINTO RIBEIRO	39,03 €	
e)	APOIOS - "MANUAIS ESCOLARES 2017/2018"	CLAUDIO MIGUEL DIAS FERREIRA	27,87 €	
e)	APOIOS - "MANUAIS ESCOLARES 2017/2018"	CLAUDIO PINTO DA ROCHA	27,87 €	
e)	APOIOS - "MANUAIS ESCOLARES 2017/2018"	CONCEIÇÃO DE JESUS SARDINHA RENTO	45,21 €	

Disposições legais	Finalidade	Entidade Beneficiária	Transferências efetuadas	Observações
e)	APOIOS - "MANUAIS ESCOLARES 2017/2018"	CONCEIÇÃO ISABEL PIRES PIMENTEL	25,74 €	
e)	APOIOS - "MANUAIS ESCOLARES 2017/2018"	CRISTIANA ALEXANDRA LOPES GOMES	27,87 €	
e)	APOIOS - "MANUAIS ESCOLARES 2017/2018"	CRISTIANA MARIA ANTUNES MARTINS	25,74 €	
e)	APOIOS - "MANUAIS ESCOLARES 2017/2018"	CRISTIANA MARIA DA SILVA GONÇALVES	27,87 €	
e)	APOIOS - "MANUAIS ESCOLARES 2017/2018"	CRISTIANA MARIA MACEDO FERREIRA	25,74 €	
e)	APOIOS - "MANUAIS ESCOLARES 2017/2018"	CRISTIANA SOFIA DA SILVA LOPES	25,06 €	
e)	APOIOS - "MANUAIS ESCOLARES 2017/2018"	CRISTINA ALEXANDRA BARROS MAGALHÃES DE ANDRADE DOS	41,06 €	
e)	APOIOS - "MANUAIS ESCOLARES 2017/2018"	CRISTINA BARBOSA LOURENÇO	24,44 €	
e)	APOIOS - "MANUAIS ESCOLARES 2017/2018"	CRISTINA DA CONCEIÇÃO SOARES DA COSTA DIAS ROSAS	27,87 €	
e)	APOIOS - "MANUAIS ESCOLARES 2017/2018"	CRISTINA ISABEL MARTINS DA SILVA	25,73 €	
e)	APOIOS - "MANUAIS ESCOLARES 2017/2018"	CRISTINA ISABEL MARTINS DA SILVA	30,78 €	
e)	APOIOS - "MANUAIS ESCOLARES 2017/2018"	CRISTINA MANUELA VELOSO DA COSTA FERNANDES	41,06 €	
e)	APOIOS - "MANUAIS ESCOLARES 2017/2018"	CRISTINA MARIA DA CUNHA GONÇALVES	25,74 €	
e)	APOIOS - "MANUAIS ESCOLARES 2017/2018"	CRISTINA MARIA FERREIRA RIBEIRO	27,87 €	
e)	APOIOS - "MANUAIS ESCOLARES 2017/2018"	CRISTINA MARIA GRAÇA PEIXOTO GOMES	17,14 €	
e)	APOIOS - "MANUAIS ESCOLARES 2017/2018"	CRISTINA MARIA RIBEIRO BRAZ	41,05 €	
e)	APOIOS - "MANUAIS ESCOLARES 2017/2018"	CRISTINA MARIA SOEIRO MATOS	17,14 €	
e)	APOIOS - "MANUAIS ESCOLARES 2017/2018"	CRISTINA MARIA SOEIRO MATOS	17,14 €	
e)	APOIOS - "MANUAIS ESCOLARES 2017/2018"	CRISTINA MARIA VIEIRA LOPES	27,87 €	
e)	APOIOS - "MANUAIS ESCOLARES 2017/2018"	CRISTINA NOVAL OLIVEIRA	45,21 €	
e)	APOIOS - "MANUAIS ESCOLARES 2017/2018"	CUSTÓDIA MARIA MARTINS FERREIRA	61,96 €	
e)	APOIOS - "MANUAIS ESCOLARES 2017/2018"	DANIEL DANTAS PARENTE	58,88 €	
e)	APOIOS - "MANUAIS ESCOLARES 2017/2018"	DANIEL JOÃO FERNANDES BARROSO	27,87 €	
e)	APOIOS - "MANUAIS ESCOLARES 2017/2018"	DANIELA AIRES QUEIRÓS	27,87 €	
e)	APOIOS - "MANUAIS ESCOLARES 2017/2018"	DANIELA CRISTINA PEREIRA BARROSO	41,12 €	
e)	APOIOS - "MANUAIS ESCOLARES 2017/2018"	DANIELA FERNANDA GOMES GONÇALVES	45,21 €	
e)	APOIOS - "MANUAIS ESCOLARES 2017/2018"	DANIELA FILIPA FERREIRA GONÇALVES	61,96 €	
e)	APOIOS - "MANUAIS ESCOLARES 2017/2018"	DANIELA FILIPA FERREIRA GONÇALVES	25,73 €	
e)	APOIOS - "MANUAIS ESCOLARES 2017/2018"	DANIELA FLORA BARBOSA DE CAMPOS	41,10 €	
e)	APOIOS - "MANUAIS ESCOLARES 2017/2018"	DANIELA MENDES AMARO	25,74 €	
e)	APOIOS - "MANUAIS ESCOLARES 2017/2018"	DANIELA SOFIA DE MOURA RIBEIRO	41,12 €	
e)	APOIOS - "MANUAIS ESCOLARES 2017/2018"	DANIELA SOFIA PEREIRA DE MORAIS	27,87 €	
e)	APOIOS - "MANUAIS ESCOLARES 2017/2018"	DAVID BRAGA	25,73 €	
e)	APOIOS - "MANUAIS ESCOLARES 2017/2018"	DAVID EMANUEL MORAIS FREIRE PACHECO	45,20 €	
e)	APOIOS - "MANUAIS ESCOLARES 2017/2018"	DAVID PEREIRA ALVES	27,87 €	
e)	APOIOS - "MANUAIS ESCOLARES 2017/2018"	DIANA CRISTINA BORLIDO FIUZA FERNANDES PINTO	27,87 €	
e)	APOIOS - "MANUAIS ESCOLARES 2017/2018"	DIANA FERNANDES DA SILVA SANTOS	36,94 €	
e)	APOIOS - "MANUAIS ESCOLARES 2017/2018"	DIANA FERNANDES DA SILVA SANTOS	23,16 €	
e)	APOIOS - "MANUAIS ESCOLARES 2017/2018"	DIANA GABRIELA MANADA BAIA ALVES CORREIA	27,87 €	
e)	APOIOS - "MANUAIS ESCOLARES 2017/2018"	DIANA LIA VELOSO AIROSA	27,87 €	
e)	APOIOS - "MANUAIS ESCOLARES 2017/2018"	DIANA MAFALDA CARVALHO DE MATOS	45,20 €	
e)	APOIOS - "MANUAIS ESCOLARES 2017/2018"	DIANA PATRÍCIA CARDOSO LOUREIRO	45,20 €	
e)	APOIOS - "MANUAIS ESCOLARES 2017/2018"	DINA ALEXANDRA PEREIRA BERNARDES	45,16 €	
e)	APOIOS - "MANUAIS ESCOLARES 2017/2018"	DORA MARIA VEIGA MARTINS DE BRÁS GONÇALVES	27,87 €	
e)	APOIOS - "MANUAIS ESCOLARES 2017/2018"	DULCE MANUELA PIMENTA RIBEIRO VELOSO SOARES	27,87 €	

Disposições legais	Finalidade	Entidade Beneficiária	Transferências efetuadas	Observações
e)	APOIOS - "MANUAIS ESCOLARES 2017/2018"	EDGAR JOSÉ CONCEIÇÃO VIEIRA DA SILVA	45,26 €	
e)	APOIOS - "MANUAIS ESCOLARES 2017/2018"	EDUARDA CELESTE COUTO BARBOSA	58,88 €	
e)	APOIOS - "MANUAIS ESCOLARES 2017/2018"	EDUARDA MIGUEL TORRES MENESES BARBOSA GAMEIRO	61,43 €	
e)	APOIOS - "MANUAIS ESCOLARES 2017/2018"	EDUARDO FILIPE BARBOSA DE ARAÚJO	62,02 €	
e)	APOIOS - "MANUAIS ESCOLARES 2017/2018"	ELGA ARAÚJO PEIXOTO	45,20 €	
e)	APOIOS - "MANUAIS ESCOLARES 2017/2018"	ELIANO FERREIRA DA SILVA BRAGA	45,21 €	
e)	APOIOS - "MANUAIS ESCOLARES 2017/2018"	ELISA MADALENA DANTAS RIOS MARTINS	27,87 €	
e)	APOIOS - "MANUAIS ESCOLARES 2017/2018"	ELISABETE CALDAS	61,43 €	
e)	APOIOS - "MANUAIS ESCOLARES 2017/2018"	ELISABETE CLÁUDIA GONÇALVES LEZON E SILVA	51,77 €	
e)	APOIOS - "MANUAIS ESCOLARES 2017/2018"	ELISABETE CLAUDIA LOPES RIBEIRO	45,20 €	
e)	APOIOS - "MANUAIS ESCOLARES 2017/2018"	ELISABETE CUNHA OLIVEIRA	27,87 €	
e)	APOIOS - "MANUAIS ESCOLARES 2017/2018"	ELISABETE DA PURIFICAÇÃO ANTUNES VIEIRA	41,11 €	
e)	APOIOS - "MANUAIS ESCOLARES 2017/2018"	ELISABETE MAGALHÃES DE OLIVEIRA	41,10 €	
e)	APOIOS - "MANUAIS ESCOLARES 2017/2018"	ELISABETE MARIA BARROS CARVALHO	17,14 €	
e)	APOIOS - "MANUAIS ESCOLARES 2017/2018"	ELISABETE MARIA FERREIRA VIANA	45,22 €	
e)	APOIOS - "MANUAIS ESCOLARES 2017/2018"	ELISABETE MOREIRA AGUIAR	27,87 €	
e)	APOIOS - "MANUAIS ESCOLARES 2017/2018"	ELISABETE SUSANA MARTINS AFONSO GOMES	41,05 €	
e)	APOIOS - "MANUAIS ESCOLARES 2017/2018"	ELSA DANIELA FERREIRA QUINTEIRO	27,87 €	
e)	APOIOS - "MANUAIS ESCOLARES 2017/2018"	ELSA HELENA LOPES MACIEL	40,69 €	
e)	APOIOS - "MANUAIS ESCOLARES 2017/2018"	ELSA MANUELA ALVES FERREIRA PINTO	41,05 €	
e)	APOIOS - "MANUAIS ESCOLARES 2017/2018"	ELSA MARIA BRANCO TEIXEIRA	25,74 €	
e)	APOIOS - "MANUAIS ESCOLARES 2017/2018"	ELSA MARIA DA SILVA MILHEIRO ANTUNES	61,43 €	
e)	APOIOS - "MANUAIS ESCOLARES 2017/2018"	ELSA MARIA FERREIRA LOPES DA COSTA	27,87 €	
e)	APOIOS - "MANUAIS ESCOLARES 2017/2018"	ELSA MARIA LAGES DE OLIVEIRA GOMES	27,87 €	
e)	APOIOS - "MANUAIS ESCOLARES 2017/2018"	ELSA MARIA LEMOS RIBEIRO	27,87 €	
e)	APOIOS - "MANUAIS ESCOLARES 2017/2018"	ELSA MARIA RIBEIRO DA COSTA	41,05 €	
e)	APOIOS - "MANUAIS ESCOLARES 2017/2018"	EMÍLIA ROSA MAGALHÃES AFONSO	21,88 €	
e)	APOIOS - "MANUAIS ESCOLARES 2017/2018"	EMÍLIA ROSA MAGALHÃES AFONSO	21,88 €	
e)	APOIOS - "MANUAIS ESCOLARES 2017/2018"	ERMELINDA DAS DORES PEREIRA ARANTES	58,88 €	
e)	APOIOS - "MANUAIS ESCOLARES 2017/2018"	ESMERALDA SOFIA FREITAS FERREIRA	61,32 €	
e)	APOIOS - "MANUAIS ESCOLARES 2017/2018"	ESTEFÂNIA MANUELA JÁCOME SOUSA	61,43 €	
e)	APOIOS - "MANUAIS ESCOLARES 2017/2018"	ESTEFÂNIA MANUELA JÁCOME SOUSA	17,14 €	
e)	APOIOS - "MANUAIS ESCOLARES 2017/2018"	ESTELA LILIANA CUNHA PEIXOTO DE SOUSA	27,87 €	
e)	APOIOS - "MANUAIS ESCOLARES 2017/2018"	ESTEVÃO CARLOS RODRIGUES OLIVEIRA	27,87 €	
e)	APOIOS - "MANUAIS ESCOLARES 2017/2018"	EUGÉNIA MARIA DA ROCHA MARTINS	58,28 €	
e)	APOIOS - "MANUAIS ESCOLARES 2017/2018"	EUGÉNIO CARLOS MENDES PINTO	41,11 €	
e)	APOIOS - "MANUAIS ESCOLARES 2017/2018"	EULÁLIA SOFIA PEREIRA ALVES FERNANDES	41,11 €	
e)	APOIOS - "MANUAIS ESCOLARES 2017/2018"	EVA BEATRIZ CERQUEIRA ALVES DA SILVA	45,21 €	
e)	APOIOS - "MANUAIS ESCOLARES 2017/2018"	EVA DO VALE FERREIRA	56,38 €	
e)	APOIOS - "MANUAIS ESCOLARES 2017/2018"	EVA GONÇALVES FERNANDES	62,02 €	
e)	APOIOS - "MANUAIS ESCOLARES 2017/2018"	EVA GONÇALVES FERNANDES	62,02 €	
e)	APOIOS - "MANUAIS ESCOLARES 2017/2018"	EVA ISABEL PEREIRA DA CRUZ	41,12 €	
e)	APOIOS - "MANUAIS ESCOLARES 2017/2018"	EVA LUZIA OLIVEIRA DE FARIA	62,02 €	
e)	APOIOS - "MANUAIS ESCOLARES 2017/2018"	EVA MARIA PINTO DE QUEIRÓS	27,87 €	
e)	APOIOS - "MANUAIS ESCOLARES 2017/2018"	EVA MARIA RODRIGUES SOUSA	41,11 €	

Disposições legais	Finalidade	Entidade Beneficiária	Transferências efetuadas	Observações
e)	APOIOS - "MANUAIS ESCOLARES 2017/2018"	EVA SONIA MOREIRA DA SILVA	27,87 €	
e)	APOIOS - "MANUAIS ESCOLARES 2017/2018"	EVARISTA MARIA ALVES OLIVEIRA	27,87 €	
e)	APOIOS - "MANUAIS ESCOLARES 2017/2018"	FATIMA CARMEN FARIA DIAS	61,32 €	
e)	APOIOS - "MANUAIS ESCOLARES 2017/2018"	FÁTIMA RAQUEL BACANHIM DA SILVA	25,74 €	
e)	APOIOS - "MANUAIS ESCOLARES 2017/2018"	FERNANDA MANUELA MALHEIRO ALVES PONTES	17,14 €	
e)	APOIOS - "MANUAIS ESCOLARES 2017/2018"	FERNANDA MARIA GONÇALVESFERNANDES DA SILVA PEREIRA	17,14 €	
e)	APOIOS - "MANUAIS ESCOLARES 2017/2018"	FERNANDA SALGADO ESTEVES	17,14 €	
e)	APOIOS - "MANUAIS ESCOLARES 2017/2018"	FERNANDO EDUARDO FERREIRA DA SILVA	27,87 €	
e)	APOIOS - "MANUAIS ESCOLARES 2017/2018"	FERNANDO LUIS AFONSO RODRIGUES	25,74 €	
e)	APOIOS - "MANUAIS ESCOLARES 2017/2018"	FERNANDO MANUEL CARNEIRO FERNANDES	27,35 €	
e)	APOIOS - "MANUAIS ESCOLARES 2017/2018"	FERNANDO MANUEL C. BESSA DE ALMEIDA	40,69 €	
e)	APOIOS - "MANUAIS ESCOLARES 2017/2018"	FERNANDO OCTÁVIO DE QUEIRÓS DOURADO	58,28 €	
e)	APOIOS - "MANUAIS ESCOLARES 2017/2018"	FERNANDO OCTÁVIO DE QUEIRÓS DOURADO	25,74 €	
e)	APOIOS - "MANUAIS ESCOLARES 2017/2018"	FILIPA ALEXANDRA PALHARES FERREIRA	25,73 €	
e)	APOIOS - "MANUAIS ESCOLARES 2017/2018"	FILIPA ISABEL DA APRESENTAÇÃO MIRANDA PEREIRA	45,12 €	
e)	APOIOS - "MANUAIS ESCOLARES 2017/2018"	FILIPA MARIA MARTINS SEQUEIRA	25,74 €	
e)	APOIOS - "MANUAIS ESCOLARES 2017/2018"	FILIPA MARIA TAVARES FERREIRA MIGUEIS DA SILVA	41,06 €	
e)	APOIOS - "MANUAIS ESCOLARES 2017/2018"	FILIPA PIMENTA LOPES TEIXEIRA	41,12 €	
e)	APOIOS - "MANUAIS ESCOLARES 2017/2018"	FILIPA RAFAELA SOARES DA SILVA	45,21 €	
e)	APOIOS - "MANUAIS ESCOLARES 2017/2018"	FILIPE LEITE DE CASTRO MARTINS CERTAL	58,28 €	
e)	APOIOS - "MANUAIS ESCOLARES 2017/2018"	FILOMENA RODRIGUES FERNANDES	41,05 €	
e)	APOIOS - "MANUAIS ESCOLARES 2017/2018"	FLÁVIA DANIELA FERNANDES BONJARDIM	41,06 €	
e)	APOIOS - "MANUAIS ESCOLARES 2017/2018"	FLORA HELENA DE SOUSA MACEDO	56,38 €	
e)	APOIOS - "MANUAIS ESCOLARES 2017/2018"	FRANCISCA ESTEVES VASQUES OLIVEIRA	41,11 €	
e)	APOIOS - "MANUAIS ESCOLARES 2017/2018"	FRANCISCA ESTEVES VASQUES OLIVEIRA	45,25 €	
e)	APOIOS - "MANUAIS ESCOLARES 2017/2018"	FRANCISCO MARIA MONTE PEGADO DE SÁ COUTINHO	45,21 €	
e)	APOIOS - "MANUAIS ESCOLARES 2017/2018"	FREDERICO FERNANDES MIGUEL	27,87 €	
e)	APOIOS - "MANUAIS ESCOLARES 2017/2018"	GABRIELA DE LURDES VIEIRA GONÇALVES	61,43 €	
e)	APOIOS - "MANUAIS ESCOLARES 2017/2018"	GABRIELA MARIA DA SILVA RODRIGUES	61,43 €	
e)	APOIOS - "MANUAIS ESCOLARES 2017/2018"	GASPAR JOSE VELOSO MOREIRA AZEVEDO	41,10 €	
e)	APOIOS - "MANUAIS ESCOLARES 2017/2018"	GIL DANIEL MARTINS RIBEIRO	39,01 €	
e)	APOIOS - "MANUAIS ESCOLARES 2017/2018"	GIL DANIEL MARTINS RIBEIRO	24,45 €	
e)	APOIOS - "MANUAIS ESCOLARES 2017/2018"	GINA DOMINGUES	27,87 €	
e)	APOIOS - "MANUAIS ESCOLARES 2017/2018"	GINA MARIA RODRIGUES MACHADO	58,28 €	
e)	APOIOS - "MANUAIS ESCOLARES 2017/2018"	GISELA ALEXANDRA FERNANDES DA COSTA	27,87 €	
e)	APOIOS - "MANUAIS ESCOLARES 2017/2018"	GISELA BEVILACQUA ROLFSSEN FERREIRA DA SILVA	25,74 €	
e)	APOIOS - "MANUAIS ESCOLARES 2017/2018"	GISELA MARIA FERREIRA LOPES	25,74 €	
e)	APOIOS - "MANUAIS ESCOLARES 2017/2018"	GRACIA SOFIA PEREIRA MENESES BARBOSA	56,38 €	
e)	APOIOS - "MANUAIS ESCOLARES 2017/2018"	GRACINDA DA CONCEIÇÃO MONTEIRO LEITE ASTON	41,10 €	
e)	APOIOS - "MANUAIS ESCOLARES 2017/2018"	GUIDA MARIA DE SOUSA BRANDÃO	61,87 €	
e)	APOIOS - "MANUAIS ESCOLARES 2017/2018"	HELDER AGOSTINHO BORGES DA SILVA	27,87 €	
e)	APOIOS - "MANUAIS ESCOLARES 2017/2018"	HELENA ADRIANA GOMES DE FARIA	62,02 €	
e)	APOIOS - "MANUAIS ESCOLARES 2017/2018"	HELENA CRISTINA MARTINS DE ALMEIDA	58,55 €	
e)	APOIOS - "MANUAIS ESCOLARES 2017/2018"	HELENA MARIA DE CARVALHO RIBEIRO	41,06 €	
e)	APOIOS - "MANUAIS ESCOLARES 2017/2018"	HELENA MARIA PEIXOTO DE OLIVEIRA	25,74 €	

Disposições legais	Finalidade	Entidade Beneficiária	Transferências efetuadas	Observações
e)	APOIOS - "MANUAIS ESCOLARES 2017/2018"	HELENA MARIA PEREIRA MARTINS FERREIRA	61,96 €	
e)	APOIOS - "MANUAIS ESCOLARES 2017/2018"	HELENA MARIA RAMOA OLIVEIRA	41,11 €	
e)	APOIOS - "MANUAIS ESCOLARES 2017/2018"	HELENA MARIA VIEIRA LEMOS	28,01 €	
e)	APOIOS - "MANUAIS ESCOLARES 2017/2018"	HELENA RAQUEL ALVES DINIS	27,87 €	
e)	APOIOS - "MANUAIS ESCOLARES 2017/2018"	HELENA SILVA FERREIRA	27,87 €	
e)	APOIOS - "MANUAIS ESCOLARES 2017/2018"	HELENA SOFIA ANTUNES SILVA FERNANDES PEREIRA	27,87 €	
e)	APOIOS - "MANUAIS ESCOLARES 2017/2018"	HELENA SOFIA ANTUNES SILVA FERNANDES PEREIRA	45,21 €	
e)	APOIOS - "MANUAIS ESCOLARES 2017/2018"	HERLÂNDER JOSÉ BARATA GONÇALVES	37,00 €	
e)	APOIOS - "MANUAIS ESCOLARES 2017/2018"	HUGO DANIEL DA COSTA COELHO	25,74 €	
e)	APOIOS - "MANUAIS ESCOLARES 2017/2018"	HUGO RUBEN DA CAL BARBOSA	25,73 €	
e)	APOIOS - "MANUAIS ESCOLARES 2017/2018"	HUMBERTO NUNO CASTRO DE SAMPAIO REBELO	27,87 €	
e)	APOIOS - "MANUAIS ESCOLARES 2017/2018"	IDA CÂNDIDA SOARES DA SILVA E SOUSA	61,43 €	
e)	APOIOS - "MANUAIS ESCOLARES 2017/2018"	IDA CÂNDIDA SOARES DA SILVA E SOUSA	55,92 €	
e)	APOIOS - "MANUAIS ESCOLARES 2017/2018"	ILDA FERNANDA CORREIA DA COSTA	45,26 €	
e)	APOIOS - "MANUAIS ESCOLARES 2017/2018"	ILIDIO FRANCISCO TAVEIRA AZEVEDO SOUSA	25,74 €	
e)	APOIOS - "MANUAIS ESCOLARES 2017/2018"	INÊS PEDREIRA ANTON	27,87 €	
e)	APOIOS - "MANUAIS ESCOLARES 2017/2018"	INÊS RAMOS ARAÚJO PEIXOTO VILAS-BOAS TERROSO	61,43 €	
e)	APOIOS - "MANUAIS ESCOLARES 2017/2018"	IOLANDA CARINA CARDONA SERRA	27,87 €	
e)	APOIOS - "MANUAIS ESCOLARES 2017/2018"	IOLANDA CARINA CARDONA SERRA	45,22 €	
e)	APOIOS - "MANUAIS ESCOLARES 2017/2018"	IONE DA SILVA FERREIRA MARTINS	41,12 €	
e)	APOIOS - "MANUAIS ESCOLARES 2017/2018"	ÍRIS CLÁUDIA DE ALBUQUERQUE FARIA PEREIRA FERREIRA	45,21 €	
e)	APOIOS - "MANUAIS ESCOLARES 2017/2018"	ISA MIGUEL DUARTE MARTINS DOS REIS	41,10 €	
e)	APOIOS - "MANUAIS ESCOLARES 2017/2018"	ISABEL CRISTINA CHAGAS MIRANDA	61,95 €	
e)	APOIOS - "MANUAIS ESCOLARES 2017/2018"	ISABEL CRISTINA DA CUNHA GOMES	61,43 €	
e)	APOIOS - "MANUAIS ESCOLARES 2017/2018"	ISABEL CRISTINA DOS SANTOS GONÇALVES DA COSTA	58,28 €	
e)	APOIOS - "MANUAIS ESCOLARES 2017/2018"	ISABEL CRISTINA LOUREIRO GOMES	45,25 €	
e)	APOIOS - "MANUAIS ESCOLARES 2017/2018"	ISABEL CRISTINA MENDES MARTINS	23,17 €	
e)	APOIOS - "MANUAIS ESCOLARES 2017/2018"	ISABEL CRISTINA PRINCIPE FRIANDE	61,43 €	
e)	APOIOS - "MANUAIS ESCOLARES 2017/2018"	ISABEL FILOMENA ANDRÉ MENDES	25,74 €	
e)	APOIOS - "MANUAIS ESCOLARES 2017/2018"	ISABEL FILOMENA ANDRÉ MENDES	45,25 €	
e)	APOIOS - "MANUAIS ESCOLARES 2017/2018"	ISABEL MARIA ALVES ANTUNES CADILLON	61,43 €	
e)	APOIOS - "MANUAIS ESCOLARES 2017/2018"	ISABEL MARIA ALVES ANTUNES CADILLON	17,14 €	
e)	APOIOS - "MANUAIS ESCOLARES 2017/2018"	ISABEL MARIA ALVES RODRIGUES DA SILVA	39,73 €	
e)	APOIOS - "MANUAIS ESCOLARES 2017/2018"	ISABEL MARIA ANDRÉ FERNANDES MAIA	58,88 €	
e)	APOIOS - "MANUAIS ESCOLARES 2017/2018"	ISABEL MARIA BARROS ALVES RODRIGUES DE ALMEIDA	25,74 €	
e)	APOIOS - "MANUAIS ESCOLARES 2017/2018"	ISABEL MARIA DA SILVA FOMECA FERREIRA MOREIRA BARBOSA	45,26 €	
e)	APOIOS - "MANUAIS ESCOLARES 2017/2018"	ISABEL MARIA DE FREITAS PEREIRA RODRIGUES	58,28 €	
e)	APOIOS - "MANUAIS ESCOLARES 2017/2018"	ISABEL MARIA DE QUEIRÓS FERREIRA	27,87 €	
e)	APOIOS - "MANUAIS ESCOLARES 2017/2018"	ISABEL MARIA DE SOUSA GUIMARÃES	58,28 €	
e)	APOIOS - "MANUAIS ESCOLARES 2017/2018"	ISABEL MARIA DIAS FERNANDES PALHA	58,28 €	
e)	APOIOS - "MANUAIS ESCOLARES 2017/2018"	ISABEL MARIA MARTINS GONÇALVES REIS	61,43 €	
e)	APOIOS - "MANUAIS ESCOLARES 2017/2018"	ISABEL MARIA MOREIRA DA COSTA PEREIRA DE VILHENA	25,73 €	
e)	APOIOS - "MANUAIS ESCOLARES 2017/2018"	ISABEL MARIA SOARES DA SILVA	41,06 €	
e)	APOIOS - "MANUAIS ESCOLARES 2017/2018"	ISABEL SOFIA ROCHA DA COSTA	25,74 €	
e)	APOIOS - "MANUAIS ESCOLARES 2017/2018"	ISABEL VILAÇA PINHEIRO MENDES	25,74 €	

Disposições legais	Finalidade	Entidade Beneficiária	Transferências efetuadas	Observações
e)	APOIOS - "MANUAIS ESCOLARES 2017/2018"	ISAURA DA CONCEIÇÃO RESENDE BESELGA	41,12 €	
e)	APOIOS - "MANUAIS ESCOLARES 2017/2018"	IVO MIGUEL SOARES ALVES DA ROCHA	45,26 €	
e)	APOIOS - "MANUAIS ESCOLARES 2017/2018"	JANI TELMA FERREIRA DE MACEDO BARBOSA VASSALO	17,14 €	
e)	APOIOS - "MANUAIS ESCOLARES 2017/2018"	JENNI FERREIRA CAMACHO DA SILVA	40,97 €	
e)	APOIOS - "MANUAIS ESCOLARES 2017/2018"	JOANA ALCINA RODRIGUES VALE MESQUITA MACHADO	58,28 €	
e)	APOIOS - "MANUAIS ESCOLARES 2017/2018"	JOANA ANDREA SITU GONCALVES PEREIRA	25,73 €	
e)	APOIOS - "MANUAIS ESCOLARES 2017/2018"	JOANA AUXILIA PEREIRA FERNANDES DA COSTA	27,87 €	
e)	APOIOS - "MANUAIS ESCOLARES 2017/2018"	JOANA CLÁUDIA MACEDO PEIXOTO	56,38 €	
e)	APOIOS - "MANUAIS ESCOLARES 2017/2018"	JOANA FERREIRA GRANJA DE ARAÚJO	61,43 €	
e)	APOIOS - "MANUAIS ESCOLARES 2017/2018"	JOANA FERREIRA GRANJA DE ARAÚJO	58,28 €	
e)	APOIOS - "MANUAIS ESCOLARES 2017/2018"	JOANA ISABEL FIGUEIREDO DA SILVA FERREIRA	61,43 €	
e)	APOIOS - "MANUAIS ESCOLARES 2017/2018"	JOANA ISABEL FIGUEIREDO DA SILVA FERREIRA	25,74 €	
e)	APOIOS - "MANUAIS ESCOLARES 2017/2018"	JOANA ISABEL LACERDA DE MENDONÇA MONTEIRO	58,28 €	
e)	APOIOS - "MANUAIS ESCOLARES 2017/2018"	JOANA MARGARIDA CASTRO TEIXEIRA	25,74 €	
e)	APOIOS - "MANUAIS ESCOLARES 2017/2018"	JOANA MARGARIDA DE BRITO MACEDO MARQUES	56,38 €	
e)	APOIOS - "MANUAIS ESCOLARES 2017/2018"	JOANA MARIA DE TEIXEIRA CARVALHO RAMOS CORREIA	27,87 €	
e)	APOIOS - "MANUAIS ESCOLARES 2017/2018"	JOANA MARIA DE TEIXEIRA CARVALHO RAMOS CORREIA	61,43 €	
e)	APOIOS - "MANUAIS ESCOLARES 2017/2018"	JOANA MARÍLIA FERNANDES FERREIRA	25,74 €	
e)	APOIOS - "MANUAIS ESCOLARES 2017/2018"	JOANA PATRICIA CUNHA FREITAS	27,87 €	
e)	APOIOS - "MANUAIS ESCOLARES 2017/2018"	JOANA PATRÍCIA GOUVEIA DA MOTA FONSECA CASTRO	40,69 €	
e)	APOIOS - "MANUAIS ESCOLARES 2017/2018"	JOANA PATRÍCIA GOUVEIA DA MOTA FONSECA CASTRO	25,09 €	
e)	APOIOS - "MANUAIS ESCOLARES 2017/2018"	JOANA PATRÍCIA GOUVEIA DA MOTA FONSECA CASTRO	23,80 €	
e)	APOIOS - "MANUAIS ESCOLARES 2017/2018"	JOANA SILVESTRE COUTO	58,28 €	
e)	APOIOS - "MANUAIS ESCOLARES 2017/2018"	JOANA SILVESTRE COUTO	17,14 €	
e)	APOIOS - "MANUAIS ESCOLARES 2017/2018"	JOANA SOFIA DA SILVA FERNANDES	25,09 €	
e)	APOIOS - "MANUAIS ESCOLARES 2017/2018"	JOÃO ALFREDO DA CUNHA LOPES	58,88 €	
e)	APOIOS - "MANUAIS ESCOLARES 2017/2018"	JOÃO ANTÓNIO MORAIS DA CUNHA ARAGÃO	45,26 €	
e)	APOIOS - "MANUAIS ESCOLARES 2017/2018"	JOÃO FRANCISCO CONSTANTINO MIGUEL	41,12 €	
e)	APOIOS - "MANUAIS ESCOLARES 2017/2018"	JOÃO LUÍS DE CAMPOS ESTEVES	45,26 €	
e)	APOIOS - "MANUAIS ESCOLARES 2017/2018"	JOÃO MANUEL DE LIMA GOMES	45,12 €	
e)	APOIOS - "MANUAIS ESCOLARES 2017/2018"	JOÃO PAULO REIS FERREIRA	58,28 €	
e)	APOIOS - "MANUAIS ESCOLARES 2017/2018"	JOÃO PEDRO CALHEIROS DA SILVA	58,28 €	
e)	APOIOS - "MANUAIS ESCOLARES 2017/2018"	JOÃO PEDRO CALHEIROS DA SILVA	58,28 €	
e)	APOIOS - "MANUAIS ESCOLARES 2017/2018"	JOÃO PEDRO FERREIRA DE SOUSA VILAÇA	56,38 €	
e)	APOIOS - "MANUAIS ESCOLARES 2017/2018"	JOÃO VASCO DE CARVALHO PARENTE	25,74 €	
e)	APOIOS - "MANUAIS ESCOLARES 2017/2018"	JOAQUIM MANUEL OLIVEIRA PEIXOTO	45,20 €	
e)	APOIOS - "MANUAIS ESCOLARES 2017/2018"	JOAQUIM MANUEL SECO FARIA CARNEIRO	61,43 €	
e)	APOIOS - "MANUAIS ESCOLARES 2017/2018"	JORGE ALBERTO LIMA LOMBA	61,43 €	
e)	APOIOS - "MANUAIS ESCOLARES 2017/2018"	JORGE MANUEL DE CASTRO CARNEIRO MARTINS	24,28 €	
e)	APOIOS - "MANUAIS ESCOLARES 2017/2018"	JORGE MANUEL MODESTO ALVES	50,00 €	
e)	APOIOS - "MANUAIS ESCOLARES 2017/2018"	JORGE MANUEL VIANA RIBEIRO MARTINS FORTE	58,28 €	
e)	APOIOS - "MANUAIS ESCOLARES 2017/2018"	JOSE ALBERTO ALMEIDA DA COSTA	56,38 €	
e)	APOIOS - "MANUAIS ESCOLARES 2017/2018"	JOSE ALBERTO FERREIRA DA SILVA	41,05 €	
e)	APOIOS - "MANUAIS ESCOLARES 2017/2018"	JOSE ALBERTO FERREIRA DA SILVA	27,87 €	
e)	APOIOS - "MANUAIS ESCOLARES 2017/2018"	JOSE CARLOS AFONSO DE OLIVEIRA	45,12 €	

Disposições legais	Finalidade	Entidade Beneficiária	Transferências efetuadas	Observações
e)	APOIOS - "MANUAIS ESCOLARES 2017/2018"	JOSÉ CARVALHO BATISTA	27,87 €	
e)	APOIOS - "MANUAIS ESCOLARES 2017/2018"	JOSÉ DE OLIVEIRA GONÇALVES	27,87 €	
e)	APOIOS - "MANUAIS ESCOLARES 2017/2018"	JOSÉ FILIPE FERREIRA DE SOUSA PEREIRA	25,74 €	
e)	APOIOS - "MANUAIS ESCOLARES 2017/2018"	JOSÉ MANUEL FERREIRA DA SILVA	61,96 €	
e)	APOIOS - "MANUAIS ESCOLARES 2017/2018"	JOSÉ MANUEL OLIVEIRA MAIA	27,87 €	
e)	APOIOS - "MANUAIS ESCOLARES 2017/2018"	JOSÉ MANUEL SANTOS DO VALE NOVO	45,20 €	
e)	APOIOS - "MANUAIS ESCOLARES 2017/2018"	JOSÉ MIGUEL MACHADO BRAGA	27,87 €	
e)	APOIOS - "MANUAIS ESCOLARES 2017/2018"	JOSE PAULO FERREIRA OLIVEIRA	41,11 €	
e)	APOIOS - "MANUAIS ESCOLARES 2017/2018"	JOSÉ PEDRO FERNANDES RAMÔA	25,74 €	
e)	APOIOS - "MANUAIS ESCOLARES 2017/2018"	JOSE PEDRO LOPES FERNANDES CUNHA	58,81 €	
e)	APOIOS - "MANUAIS ESCOLARES 2017/2018"	JOSÉ RAÚL BARBOSA SOARES PIRES CERDEIRA	40,69 €	
e)	APOIOS - "MANUAIS ESCOLARES 2017/2018"	JOSE RICARDO FERNANDES ANTUNES CRUZ SILVA	27,87 €	
e)	APOIOS - "MANUAIS ESCOLARES 2017/2018"	JOSÉ RUI ALVES BARROSO	41,12 €	
e)	APOIOS - "MANUAIS ESCOLARES 2017/2018"	JOSE SOUSA OLIVEIRA MARINHO	25,74 €	
e)	APOIOS - "MANUAIS ESCOLARES 2017/2018"	JUDY MARUSCA DE ALMEIDA	58,28 €	
e)	APOIOS - "MANUAIS ESCOLARES 2017/2018"	JÚLIA MANUELA ESTEVES NOVAIS	61,32 €	
e)	APOIOS - "MANUAIS ESCOLARES 2017/2018"	JÚLIA MARIA VIEIRA GONÇALVES	25,73 €	
e)	APOIOS - "MANUAIS ESCOLARES 2017/2018"	JÚLIA MARIA VIEIRA GONÇALVES	45,12 €	
e)	APOIOS - "MANUAIS ESCOLARES 2017/2018"	JULIANA MIRANDA LOPES MACHADO	26,44 €	
e)	APOIOS - "MANUAIS ESCOLARES 2017/2018"	JULIANA MIRANDA LOPES MACHADO	45,02 €	
e)	APOIOS - "MANUAIS ESCOLARES 2017/2018"	LARA CRISTINA PEREIRA DA SILVA	41,06 €	
e)	APOIOS - "MANUAIS ESCOLARES 2017/2018"	LARA FILIPA ALVES VILAÇA	27,87 €	
e)	APOIOS - "MANUAIS ESCOLARES 2017/2018"	LARA MANUELA EUSEBIO FREITAS	40,88 €	
e)	APOIOS - "MANUAIS ESCOLARES 2017/2018"	LAURA SOFIA LOPES COSTA VIEIRA	58,28 €	
e)	APOIOS - "MANUAIS ESCOLARES 2017/2018"	LEANDRO MIGUEL CAMPOS DA SILVA	25,74 €	
e)	APOIOS - "MANUAIS ESCOLARES 2017/2018"	LÉNIA MARISA DIAS DA SILVA	58,28 €	
e)	APOIOS - "MANUAIS ESCOLARES 2017/2018"	LIANA MARCELA SOARES COSTA DIAS	53,30 €	
e)	APOIOS - "MANUAIS ESCOLARES 2017/2018"	LICINIA MARTA PEREIRA FELICIDADE	45,20 €	
e)	APOIOS - "MANUAIS ESCOLARES 2017/2018"	LÍDIA ISABEL DA ROCHA FERREIRA	25,73 €	
e)	APOIOS - "MANUAIS ESCOLARES 2017/2018"	LÍDIA MARIA PINTO PEREIRA	41,12 €	
e)	APOIOS - "MANUAIS ESCOLARES 2017/2018"	LIGIA SANDRA MANADA BAÍA ALVES	25,60 €	
e)	APOIOS - "MANUAIS ESCOLARES 2017/2018"	LILIANA ALICE PEREIRA DE CARVALHO	27,87 €	
e)	APOIOS - "MANUAIS ESCOLARES 2017/2018"	LILIANA ALICE PEREIRA DE CARVALHO	61,43 €	
e)	APOIOS - "MANUAIS ESCOLARES 2017/2018"	LILIANA ARMINDA VIEIRA GOMES	58,81 €	
e)	APOIOS - "MANUAIS ESCOLARES 2017/2018"	LILIANA CRISTINA RIBEIRO DA SILVA MAGALHÃES	25,74 €	
e)	APOIOS - "MANUAIS ESCOLARES 2017/2018"	LILIANA CRISTINA SILVA VEIGA	25,73 €	
e)	APOIOS - "MANUAIS ESCOLARES 2017/2018"	LILIANA ISABEL SOARES DA SILVA GOMES DO VALE	27,87 €	
e)	APOIOS - "MANUAIS ESCOLARES 2017/2018"	LILIANA ISABEL SOUSA GOMES	58,28 €	
e)	APOIOS - "MANUAIS ESCOLARES 2017/2018"	LILIANA ISABEL SOUSA GOMES	17,14 €	
e)	APOIOS - "MANUAIS ESCOLARES 2017/2018"	LILIANA MANUELA BARBOSA SILVA	52,93 €	
e)	APOIOS - "MANUAIS ESCOLARES 2017/2018"	LILIANA MANUELA MELEIRO ESTEVES	56,38 €	
e)	APOIOS - "MANUAIS ESCOLARES 2017/2018"	LILIANA PASSOS BROCHADO PEDRAS	27,87 €	
e)	APOIOS - "MANUAIS ESCOLARES 2017/2018"	LILIANA RAMOS LEITE	41,11 €	
e)	APOIOS - "MANUAIS ESCOLARES 2017/2018"	LILIANA RODRIGUES ARAÚJO SIMÕES	25,74 €	
e)	APOIOS - "MANUAIS ESCOLARES 2017/2018"	LILIANA SANDRA COSTA ESTEVES DA SILVA	41,11 €	

Disposições legais	Finalidade	Entidade Beneficiária	Transferências efetuadas	Observações
e)	APOIOS - "MANUAIS ESCOLARES 2017/2018"	LILIANA SOFIA CUNHA FERREIRA	27,87 €	
e)	APOIOS - "MANUAIS ESCOLARES 2017/2018"	LILIANA SOFIA PINTO SOUSA	23,16 €	
e)	APOIOS - "MANUAIS ESCOLARES 2017/2018"	LISA MARIA SILVA	56,38 €	
e)	APOIOS - "MANUAIS ESCOLARES 2017/2018"	LÚCIA BERNARDETE LOPES MIRANDA DE CASTRO NOVAIS	52,93 €	
e)	APOIOS - "MANUAIS ESCOLARES 2017/2018"	LÚCIA BERNARDETE LOPES MIRANDA DE CASTRO NOVAIS	52,93 €	
e)	APOIOS - "MANUAIS ESCOLARES 2017/2018"	LÚCIA DA CONCEIÇÃO COELHO GUIMARÃES	45,25 €	
e)	APOIOS - "MANUAIS ESCOLARES 2017/2018"	LUCIANA DE JESUS DOS SANTOS PEIXOTO	41,12 €	
e)	APOIOS - "MANUAIS ESCOLARES 2017/2018"	LUCIANA RIBEIRO DA COSTA	58,28 €	
e)	APOIOS - "MANUAIS ESCOLARES 2017/2018"	LUCÍLIA MENDES DE AZEVEDO DA COSTA	61,43 €	
e)	APOIOS - "MANUAIS ESCOLARES 2017/2018"	LUCÍLIA MENDES DE AZEVEDO DA COSTA	17,14 €	
e)	APOIOS - "MANUAIS ESCOLARES 2017/2018"	LUÍS ALBERTO FERRAZ DOS SANTOS FERREIRA	41,10 €	
e)	APOIOS - "MANUAIS ESCOLARES 2017/2018"	LUIS FILIPE MARTINS DE SOUSA	62,03 €	
e)	APOIOS - "MANUAIS ESCOLARES 2017/2018"	LUIS FILIPE MARTINS DE SOUSA	58,88 €	
e)	APOIOS - "MANUAIS ESCOLARES 2017/2018"	LUÍS FRANCISCO GOMES DIAS AGUIAR CONRARIA	40,69 €	
e)	APOIOS - "MANUAIS ESCOLARES 2017/2018"	LUÍS FRANCISCO GOMES DIAS AGUIAR CONRARIA	23,80 €	
e)	APOIOS - "MANUAIS ESCOLARES 2017/2018"	LUIS MACHADO DOS SANTOS	41,12 €	
e)	APOIOS - "MANUAIS ESCOLARES 2017/2018"	LUIS MIGUEL CARVALHO DE CASTRO FORTE	27,87 €	
e)	APOIOS - "MANUAIS ESCOLARES 2017/2018"	LUÍS MIGUEL SIMÃO DA COSTA	45,12 €	
e)	APOIOS - "MANUAIS ESCOLARES 2017/2018"	LUÍS NUNO REBELO BARROSO PIRES	62,02 €	
e)	APOIOS - "MANUAIS ESCOLARES 2017/2018"	LUÍSA CRISTINA DOS SANTOS CARDOSO DE LIMA	17,14 €	
e)	APOIOS - "MANUAIS ESCOLARES 2017/2018"	LUÍSA FILIPA DA SILVA CARVALHO	41,10 €	
e)	APOIOS - "MANUAIS ESCOLARES 2017/2018"	LUÍSA ISABEL DÁ MESQUITA PINTO FERREIRA	41,06 €	
e)	APOIOS - "MANUAIS ESCOLARES 2017/2018"	LUÍSA ISABEL DÁ MESQUITA PINTO FERREIRA	41,06 €	
e)	APOIOS - "MANUAIS ESCOLARES 2017/2018"	LURDES DA CONCEIÇÃO AMORIM PEREIRA	33,92 €	
e)	APOIOS - "MANUAIS ESCOLARES 2017/2018"	MAFALDA MARIA VILAÇA DE SOUSA DE BELLO SOARES	27,87 €	
e)	APOIOS - "MANUAIS ESCOLARES 2017/2018"	MAFALDA SOFIA GABRIEL RIBEIRO	61,43 €	
e)	APOIOS - "MANUAIS ESCOLARES 2017/2018"	MAGDA DANIEL PINTO LOPES DA CUNHA LEITE	62,02 €	
e)	APOIOS - "MANUAIS ESCOLARES 2017/2018"	MAGDA GISELA FREITAS ABREU MARTINS	45,26 €	
e)	APOIOS - "MANUAIS ESCOLARES 2017/2018"	MAGDA SOFIA CAMPOS BARBOSA	27,87 €	
e)	APOIOS - "MANUAIS ESCOLARES 2017/2018"	MAGNA APARECIDA DE ALMEIDA FROHLICH	27,87 €	
e)	APOIOS - "MANUAIS ESCOLARES 2017/2018"	MANUEL ANTÓNIO AFONSO MOREIRA	61,43 €	
e)	APOIOS - "MANUAIS ESCOLARES 2017/2018"	MANUEL FERNANDO BALÃO DA SILVA	27,87 €	
e)	APOIOS - "MANUAIS ESCOLARES 2017/2018"	MANUEL JOÃO LOPES DA CUNHA	45,16 €	
e)	APOIOS - "MANUAIS ESCOLARES 2017/2018"	MANUELA ALEXANDRA MOUTINHO VENÂNCIO AFONSO	27,87 €	
e)	APOIOS - "MANUAIS ESCOLARES 2017/2018"	MANUELA IVONE MAGALHÃES SILVA SOARES	25,74 €	
e)	APOIOS - "MANUAIS ESCOLARES 2017/2018"	MARCELA BARROS ABREU	25,74 €	
e)	APOIOS - "MANUAIS ESCOLARES 2017/2018"	MÁRCIA ALEXANDRA ESTEVES DA SILVA	25,74 €	
e)	APOIOS - "MANUAIS ESCOLARES 2017/2018"	MÁRCIA ALEXANDRA LIMA SOARES	17,14 €	
e)	APOIOS - "MANUAIS ESCOLARES 2017/2018"	MÁRCIA DOS SANTOS CARVALHO ELIAS	56,38 €	
e)	APOIOS - "MANUAIS ESCOLARES 2017/2018"	MARCIA ISABEL SARAIVA RODRIGUES	27,87 €	
e)	APOIOS - "MANUAIS ESCOLARES 2017/2018"	MÁRCIA MANUELA DE OLIVEIRA TEIXEIRA	41,12 €	
e)	APOIOS - "MANUAIS ESCOLARES 2017/2018"	MÁRCIA SALGUEIRO ENES	25,73 €	
e)	APOIOS - "MANUAIS ESCOLARES 2017/2018"	MÁRCIA SALGUEIRO ENES	41,06 €	
e)	APOIOS - "MANUAIS ESCOLARES 2017/2018"	MÁRCIO MANUEL SOARES DA SILVA	27,87 €	
e)	APOIOS - "MANUAIS ESCOLARES 2017/2018"	MARCO ALEXANDRE GONÇALVES DA COSTA	40,97 €	

Disposições legais	Finalidade	Entidade Beneficiária	Transferências efetuadas	Observações
e)	APOIOS - "MANUAIS ESCOLARES 2017/2018"	MARCO TOMÉ JORGE LOURENÇO	25,60 €	
e)	APOIOS - "MANUAIS ESCOLARES 2017/2018"	MARCOS FERNANDO PEIXOTO PALMEIRA	33,92 €	
e)	APOIOS - "MANUAIS ESCOLARES 2017/2018"	MARCOS TADEU ROMA VAZ VIEIRA	58,28 €	
e)	APOIOS - "MANUAIS ESCOLARES 2017/2018"	MARCUS BRITO ALMEIDA NASCIMENTO COSTA	27,87 €	
e)	APOIOS - "MANUAIS ESCOLARES 2017/2018"	MARGARIDA LOPES FERREIRA	56,38 €	
e)	APOIOS - "MANUAIS ESCOLARES 2017/2018"	MARGARIDA MARIA ANDRADE DE PORTUGAL DIAS	56,38 €	
e)	APOIOS - "MANUAIS ESCOLARES 2017/2018"	MARGARIDA MARIA PINTO DE ABREU ALMEIDA MENDES	25,74 €	
e)	APOIOS - "MANUAIS ESCOLARES 2017/2018"	MARGARIDA VON AMAN DE CAMPOS RAMIREZ SANCHEZ DE SOUS	17,14 €	
e)	APOIOS - "MANUAIS ESCOLARES 2017/2018"	MARGARIDA VON AMAN DE CAMPOS RAMIREZ SANCHEZ DE SOUS	45,25 €	
e)	APOIOS - "MANUAIS ESCOLARES 2017/2018"	MARIA ADELAIDE PEREIRA SOARES	17,14 €	
e)	APOIOS - "MANUAIS ESCOLARES 2017/2018"	MARIA ADELAIDE PINHEIRO FERNANDES	27,87 €	
e)	APOIOS - "MANUAIS ESCOLARES 2017/2018"	MARIA ALBERTINA ESTEVES MORAIS	45,12 €	
e)	APOIOS - "MANUAIS ESCOLARES 2017/2018"	MARIA ALBERTINA ESTEVES MORAIS	25,73 €	
e)	APOIOS - "MANUAIS ESCOLARES 2017/2018"	MARIA ALEXANDRA LOPES SIMÕES FERREIRA	52,93 €	
e)	APOIOS - "MANUAIS ESCOLARES 2017/2018"	MARIA ALZIRA MARTINS BARBOSA	25,74 €	
e)	APOIOS - "MANUAIS ESCOLARES 2017/2018"	MARIA ANTÓNIA PEBRE MADEIRA CORREIA DE SOUSA	27,87 €	
e)	APOIOS - "MANUAIS ESCOLARES 2017/2018"	MARIA ARMINDA COSTA FERNANDES	41,05 €	
e)	APOIOS - "MANUAIS ESCOLARES 2017/2018"	MARIA ARMINDA COSTA FERNANDES	45,20 €	
e)	APOIOS - "MANUAIS ESCOLARES 2017/2018"	MARIA CAROLINA RAMOS BARROTE MORAIS MEIRA PIRES	61,43 €	
e)	APOIOS - "MANUAIS ESCOLARES 2017/2018"	MARIA CEU PEREIRA COSTA	61,43 €	
e)	APOIOS - "MANUAIS ESCOLARES 2017/2018"	MARIA CEU VIEIRA GONCALVES FARIA	41,12 €	
e)	APOIOS - "MANUAIS ESCOLARES 2017/2018"	MARIA CLÁUDIA FREITAS DE SOUSA MENDES ARAÚJO	25,74 €	
e)	APOIOS - "MANUAIS ESCOLARES 2017/2018"	MARIA CLÁUDIA FREITAS DE SOUSA MENDES ARAÚJO	61,96 €	
e)	APOIOS - "MANUAIS ESCOLARES 2017/2018"	MARIA CRISTINA RODRIGUES ESTEVES	45,21 €	
e)	APOIOS - "MANUAIS ESCOLARES 2017/2018"	MARIA CUSTÓDIA COSTA CUNHA	17,14 €	
e)	APOIOS - "MANUAIS ESCOLARES 2017/2018"	MARIA DA CONCEIÇÃO AFONSO GONÇALVES	58,81 €	
e)	APOIOS - "MANUAIS ESCOLARES 2017/2018"	MARIA DA CONCEIÇÃO DA COSTA LIMA VILAÇA	25,74 €	
e)	APOIOS - "MANUAIS ESCOLARES 2017/2018"	MARIA DA CONCEIÇÃO GONÇALVES FERREIRA	41,05 €	
e)	APOIOS - "MANUAIS ESCOLARES 2017/2018"	MARIA DA CONCEIÇÃO LOPES RODRIGUES	58,81 €	
e)	APOIOS - "MANUAIS ESCOLARES 2017/2018"	MARIA DA CONCEIÇÃO VIEIRA FERREIRA VAZ NOVAIS	58,28 €	
e)	APOIOS - "MANUAIS ESCOLARES 2017/2018"	MARIA DA ESPERANÇA MARTINS GONÇALVES	45,25 €	
e)	APOIOS - "MANUAIS ESCOLARES 2017/2018"	MARIA DA GRAÇA ALVES LOPES	27,87 €	
e)	APOIOS - "MANUAIS ESCOLARES 2017/2018"	MARIA DA GRAÇA MOURA ESTEVES	38,04 €	
e)	APOIOS - "MANUAIS ESCOLARES 2017/2018"	MARIA DE FÁTIMA DE SOUSA E SILVA RODRIGUES	25,74 €	
e)	APOIOS - "MANUAIS ESCOLARES 2017/2018"	MARIA DE FÁTIMA MARQUES PIMPÃO RODRIGUES	25,74 €	
e)	APOIOS - "MANUAIS ESCOLARES 2017/2018"	MARIA DE FÁTIMA PEIXOTO DA CUNHA	45,26 €	
e)	APOIOS - "MANUAIS ESCOLARES 2017/2018"	MARIA DE FÁTIMA PEREIRA GONÇALVES PIRES	41,11 €	
e)	APOIOS - "MANUAIS ESCOLARES 2017/2018"	MARIA DE JESUS CARVALHO DE ALMEIDA	27,87 €	
e)	APOIOS - "MANUAIS ESCOLARES 2017/2018"	MARIA DE LURDES ARAÚJO NEGREIROS SILVA RODRIGUES CALH	45,21 €	
e)	APOIOS - "MANUAIS ESCOLARES 2017/2018"	MARIA DE LURDES HENRIQUES MARTINS	61,43 €	
e)	APOIOS - "MANUAIS ESCOLARES 2017/2018"	MARIA DE LURDES MARTINS BARROSO	25,74 €	
e)	APOIOS - "MANUAIS ESCOLARES 2017/2018"	MARIA DE LURDES PINHEIRO GOMES	61,43 €	
e)	APOIOS - "MANUAIS ESCOLARES 2017/2018"	MARIA DEL MAR MIRANDA FERNANDES	62,02 €	
e)	APOIOS - "MANUAIS ESCOLARES 2017/2018"	MARIA DO CARMO ALVES CARMONA DE CARVALHO	45,26 €	
e)	APOIOS - "MANUAIS ESCOLARES 2017/2018"	MARIA DO CARMO MARÇAL LOPES MOURA CASTRO SILVA	41,10 €	

Disposições legais	Finalidade	Entidade Beneficiária	Transferências efetuadas	Observações
e)	APOIOS - "MANUAIS ESCOLARES 2017/2018"	MARIA DO CÉU DA SILVA RODRIGUES	27,87 €	
e)	APOIOS - "MANUAIS ESCOLARES 2017/2018"	MARIA DO CÉU NUNES ALVES REI	41,12 €	
e)	APOIOS - "MANUAIS ESCOLARES 2017/2018"	MARIA DO CÉU PEIXOTO LANÇA PEREIRA	27,87 €	
e)	APOIOS - "MANUAIS ESCOLARES 2017/2018"	MARIA DO SAMEIRO FERNANDES AZEVEDO	41,11 €	
e)	APOIOS - "MANUAIS ESCOLARES 2017/2018"	MARIA DO SAMEIRO MACEDO FERNANDES	41,12 €	
e)	APOIOS - "MANUAIS ESCOLARES 2017/2018"	MARIA EDUARDA FERNANDES ARAÚJO	62,02 €	
e)	APOIOS - "MANUAIS ESCOLARES 2017/2018"	MARIA ELENA FERREIRA SOARES	27,87 €	
e)	APOIOS - "MANUAIS ESCOLARES 2017/2018"	MARIA ELISABETE RIBEIRO DINIS	45,21 €	
e)	APOIOS - "MANUAIS ESCOLARES 2017/2018"	MARIA ELISABETE SOUSA RIBEIRO	25,74 €	
e)	APOIOS - "MANUAIS ESCOLARES 2017/2018"	MARIA ELIZABETE DOS SANTOS AMORIM	27,87 €	
e)	APOIOS - "MANUAIS ESCOLARES 2017/2018"	MARIA EMILIA ESTEVES GREGÓRIO	25,74 €	
e)	APOIOS - "MANUAIS ESCOLARES 2017/2018"	MARIA EUGÉNIA TINOCO DE MACEDO	45,20 €	
e)	APOIOS - "MANUAIS ESCOLARES 2017/2018"	MARIA FÁTIMA OLIVEIRA MENDES	24,45 €	
e)	APOIOS - "MANUAIS ESCOLARES 2017/2018"	MARIA FÁTIMA PINTO QUEIROS DUARTE	27,87 €	
e)	APOIOS - "MANUAIS ESCOLARES 2017/2018"	MARIA FERNANDA FERREIRA OLIVEIRA	25,74 €	
e)	APOIOS - "MANUAIS ESCOLARES 2017/2018"	MARIA GABRIELA DA SILVA MACHADO	45,12 €	
e)	APOIOS - "MANUAIS ESCOLARES 2017/2018"	MARIA GABRIELA DE FREITAS LOPES	45,21 €	
e)	APOIOS - "MANUAIS ESCOLARES 2017/2018"	MARIA GABRIELA LOPES VILELA	40,07 €	
e)	APOIOS - "MANUAIS ESCOLARES 2017/2018"	MARIA GLÓRIA SANTOS VIEIRA MARTINS	25,74 €	
e)	APOIOS - "MANUAIS ESCOLARES 2017/2018"	MARIA GORETE GOMES SANTOS	30,84 €	
e)	APOIOS - "MANUAIS ESCOLARES 2017/2018"	MARIA GORETI ARAÚJO DA SILVA	27,87 €	
e)	APOIOS - "MANUAIS ESCOLARES 2017/2018"	MARIA GORETI PEREIRA TINOCO	25,74 €	
e)	APOIOS - "MANUAIS ESCOLARES 2017/2018"	MARIA HELENA DE AREIA BASTO DA FONSECA CASEIRO	17,14 €	
e)	APOIOS - "MANUAIS ESCOLARES 2017/2018"	MARIA HELENA GONÇALVES TEIXEIRA	45,21 €	
e)	APOIOS - "MANUAIS ESCOLARES 2017/2018"	MARIA HELENA LOPES REIS COSTA	45,22 €	
e)	APOIOS - "MANUAIS ESCOLARES 2017/2018"	MARIA HELENA LOPES REIS COSTA	26,44 €	
e)	APOIOS - "MANUAIS ESCOLARES 2017/2018"	MARIA HELENA SANTOS PEIXOTO	25,73 €	
e)	APOIOS - "MANUAIS ESCOLARES 2017/2018"	MARIA IOLANDA PINTO AFONSO NARCISO	25,73 €	
e)	APOIOS - "MANUAIS ESCOLARES 2017/2018"	MARIA ISABEL ABREU BASTOS DE SOUSA	33,92 €	
e)	APOIOS - "MANUAIS ESCOLARES 2017/2018"	MARIA ISABEL MACEDO DA CUNHA	55,76 €	
e)	APOIOS - "MANUAIS ESCOLARES 2017/2018"	MARIA ISABEL SARAIVA AMARAL	45,26 €	
e)	APOIOS - "MANUAIS ESCOLARES 2017/2018"	MARIA ISABEL SILVA BASTOS	26,37 €	
e)	APOIOS - "MANUAIS ESCOLARES 2017/2018"	MARIA JOÃO BATISTA GASPAR	27,87 €	
e)	APOIOS - "MANUAIS ESCOLARES 2017/2018"	MARIA JOÃO DA CONCEIÇÃO FERREIRA COUTO	27,87 €	
e)	APOIOS - "MANUAIS ESCOLARES 2017/2018"	MARIA JOÃO DA ROCHA MARTINS	41,06 €	
e)	APOIOS - "MANUAIS ESCOLARES 2017/2018"	MARIA JOÃO FERREIRA BRAGA	62,02 €	
e)	APOIOS - "MANUAIS ESCOLARES 2017/2018"	MARIA JOÃO MESQUITA RODRIGUES CUNHA NICOLAU PINTO	27,87 €	
e)	APOIOS - "MANUAIS ESCOLARES 2017/2018"	MARIA JOÃO PEIXOTO RITO PONTES	56,38 €	
e)	APOIOS - "MANUAIS ESCOLARES 2017/2018"	MARIA JOAO QUEIROS VAZ FERNANDES	41,12 €	
e)	APOIOS - "MANUAIS ESCOLARES 2017/2018"	MARIA JOSÉ GONÇALVES DA ROCHA ANTUNES	25,74 €	
e)	APOIOS - "MANUAIS ESCOLARES 2017/2018"	MARIA JOSE SA CARNEIRO DE PAIVA PEIXOTO	25,74 €	
e)	APOIOS - "MANUAIS ESCOLARES 2017/2018"	MARIA JOSE SA CARNEIRO DE PAIVA PEIXOTO	25,74 €	
e)	APOIOS - "MANUAIS ESCOLARES 2017/2018"	MARIA JOSÉ SOARES FERNANDES DUARTE	27,87 €	
e)	APOIOS - "MANUAIS ESCOLARES 2017/2018"	MARIA JOSÉ TEIXEIRA FERREIRA TARROSO GOMES	45,20 €	
e)	APOIOS - "MANUAIS ESCOLARES 2017/2018"	MARIA JOSÉ VIEIRA PEREIRA	25,74 €	

Disposições legais	Finalidade	Entidade Beneficiária	Transferências efetuadas	Observações
e)	APOIOS - "MANUAIS ESCOLARES 2017/2018"	MARIA JULIETA DOS SANTOS TEIXEIRA	61,43 €	
e)	APOIOS - "MANUAIS ESCOLARES 2017/2018"	MARIA LEONOR RODRIGUES ARAÚJO	27,87 €	
e)	APOIOS - "MANUAIS ESCOLARES 2017/2018"	MARIA LÚCIA PEREIRA ALVES	25,73 €	
e)	APOIOS - "MANUAIS ESCOLARES 2017/2018"	MARIA LUÍS RODRIGUES MARINHO	41,06 €	
e)	APOIOS - "MANUAIS ESCOLARES 2017/2018"	MARIA LUÍSA LOPES FERREIRA	41,05 €	
e)	APOIOS - "MANUAIS ESCOLARES 2017/2018"	MARIA LUISA ROCHA DIAS DE SOUSA	58,81 €	
e)	APOIOS - "MANUAIS ESCOLARES 2017/2018"	MARIA MANUELA DA COSTA OLIVEIRA	61,78 €	
e)	APOIOS - "MANUAIS ESCOLARES 2017/2018"	MARIA MANUELA DE CASTRO E SILVA	45,25 €	
e)	APOIOS - "MANUAIS ESCOLARES 2017/2018"	MARIA MANUELA FERREIRA BARBOSA	40,69 €	
e)	APOIOS - "MANUAIS ESCOLARES 2017/2018"	MARIA MANUELA GOMES DA SILVA	56,38 €	
e)	APOIOS - "MANUAIS ESCOLARES 2017/2018"	MARIA MANUELA GOMES LINHARES DUARTE CARRILHO	41,06 €	
e)	APOIOS - "MANUAIS ESCOLARES 2017/2018"	MARIA MANUELA GONÇALVES DE OLIVEIRA	45,21 €	
e)	APOIOS - "MANUAIS ESCOLARES 2017/2018"	MARIA MANUELA PEREIRA DUARTE MANGAS	58,28 €	
e)	APOIOS - "MANUAIS ESCOLARES 2017/2018"	MARIA MANUELA PEREIRA POÇAS	61,43 €	
e)	APOIOS - "MANUAIS ESCOLARES 2017/2018"	MARIA MANUELA RODRIGUES SILVA OLIVEIRA	41,06 €	
e)	APOIOS - "MANUAIS ESCOLARES 2017/2018"	MARIA MANUELA RODRIGUES TEIXEIRA	56,38 €	
e)	APOIOS - "MANUAIS ESCOLARES 2017/2018"	MARIA MANUELA RODRIGUES TEIXEIRA	25,74 €	
e)	APOIOS - "MANUAIS ESCOLARES 2017/2018"	MARIA MANUELA SA VIEIRA	27,87 €	
e)	APOIOS - "MANUAIS ESCOLARES 2017/2018"	MARIA MANUELA SA VIEIRA	58,78 €	
e)	APOIOS - "MANUAIS ESCOLARES 2017/2018"	MARIA MARGARIDA DE SOUSA AMORIM LOPES	58,81 €	
e)	APOIOS - "MANUAIS ESCOLARES 2017/2018"	MARIA OLÍVIA ARAÚJO GOMES	61,43 €	
e)	APOIOS - "MANUAIS ESCOLARES 2017/2018"	MARIA PAULA DIAS LAGES	56,38 €	
e)	APOIOS - "MANUAIS ESCOLARES 2017/2018"	MARIA PAULA DIAS LAGES	25,74 €	
e)	APOIOS - "MANUAIS ESCOLARES 2017/2018"	MARIA ROSA VALE PARENTE	27,87 €	
e)	APOIOS - "MANUAIS ESCOLARES 2017/2018"	MARIA SALETE GONÇALVES PEREIRA DA CRUZ	25,74 €	
e)	APOIOS - "MANUAIS ESCOLARES 2017/2018"	MARIA SEPULVEDA DA COSTA FERRER	61,43 €	
e)	APOIOS - "MANUAIS ESCOLARES 2017/2018"	MARIA SOLANGE PIRES FERREIRA RITO LIMA	61,32 €	
e)	APOIOS - "MANUAIS ESCOLARES 2017/2018"	MARIA SONIA ROMERO DIAS	41,06 €	
e)	APOIOS - "MANUAIS ESCOLARES 2017/2018"	MARIA SUZANA FREITAS DE SOUSA MENDES GONÇALVES	58,81 €	
e)	APOIOS - "MANUAIS ESCOLARES 2017/2018"	MARIA TERESA DE CARVALHO MARTINS BARBOSA	58,28 €	
e)	APOIOS - "MANUAIS ESCOLARES 2017/2018"	MARIA TERESA NEVES DA COSTA AZEVEDO DA CRUZ VILAÇA	58,28 €	
e)	APOIOS - "MANUAIS ESCOLARES 2017/2018"	MARIA TERESA PINTO DA COSTA DE CALHEIROS E MENESES	41,10 €	
e)	APOIOS - "MANUAIS ESCOLARES 2017/2018"	MARIANA CELESTE ARAUJO GONÇALVES	58,81 €	
e)	APOIOS - "MANUAIS ESCOLARES 2017/2018"	MARIANA ISABEL PEREIRA DE CARVALHO	25,60 €	
e)	APOIOS - "MANUAIS ESCOLARES 2017/2018"	MARIANA LOPES FERNANDES CERQUEIRA	27,87 €	
e)	APOIOS - "MANUAIS ESCOLARES 2017/2018"	MARINA EDUARDA DA CUNHA RIBEIRO	25,74 €	
e)	APOIOS - "MANUAIS ESCOLARES 2017/2018"	MARINA GISELA PEREIRA FERNANDES	25,74 €	
e)	APOIOS - "MANUAIS ESCOLARES 2017/2018"	MARINA SUSANA GOMES RODRIGUES	25,74 €	
e)	APOIOS - "MANUAIS ESCOLARES 2017/2018"	MARIO ALEXANDRE PEIXOTO GOMES	55,76 €	
e)	APOIOS - "MANUAIS ESCOLARES 2017/2018"	MÁRIO AUGUSTO BARBOSA FONTE	27,87 €	
e)	APOIOS - "MANUAIS ESCOLARES 2017/2018"	MÁRIO FRANCISCO CASTRO CARVALHO	33,93 €	
e)	APOIOS - "MANUAIS ESCOLARES 2017/2018"	MÁRIO GONÇALVES VIANNA NETTO	27,87 €	
e)	APOIOS - "MANUAIS ESCOLARES 2017/2018"	MARISA ROBINA FERRAZ ROSA DE ALMEIDA	41,10 €	
e)	APOIOS - "MANUAIS ESCOLARES 2017/2018"	MARISA ROSÁRIO SOUSA ROCHA	25,74 €	
e)	APOIOS - "MANUAIS ESCOLARES 2017/2018"	MARLENE ALEXANDRA RIBEIRO JÁCOME MARQUES GOMES	38,50 €	

Disposições legais	Finalidade	Entidade Beneficiária	Transferências efetuadas	Observações
e)	APOIOS - "MANUAIS ESCOLARES 2017/2018"	MARLENE ALEXANDRA VELOSO MATOS	25,74 €	
e)	APOIOS - "MANUAIS ESCOLARES 2017/2018"	MARTA CATARINA ENES MORAIS MONTEIRO DANTAS	27,87 €	
e)	APOIOS - "MANUAIS ESCOLARES 2017/2018"	MARTA CLÁUDIA MACHADO MARTINS	27,87 €	
e)	APOIOS - "MANUAIS ESCOLARES 2017/2018"	MARTA DANIELA ALVES MOREIRA	41,06 €	
e)	APOIOS - "MANUAIS ESCOLARES 2017/2018"	MARTA DANIELA XAVIER FERREIRA MENDONÇA ALVIM	45,21 €	
e)	APOIOS - "MANUAIS ESCOLARES 2017/2018"	MARTA FILIPA DE MIRANDA MAGALHÃES BELTRÃO COELHO	49,60 €	
e)	APOIOS - "MANUAIS ESCOLARES 2017/2018"	MARTA INES SILVA FERREIRA BORGES	27,87 €	
e)	APOIOS - "MANUAIS ESCOLARES 2017/2018"	MARTA ISABEL FERNANDES PEREIRA	25,09 €	
e)	APOIOS - "MANUAIS ESCOLARES 2017/2018"	MARTA ISABEL MAIA TORRES VIEIRA OLIVEIRA	25,60 €	
e)	APOIOS - "MANUAIS ESCOLARES 2017/2018"	MARTA JOÃO DA SILVA PINTO LOPES	41,12 €	
e)	APOIOS - "MANUAIS ESCOLARES 2017/2018"	MARTA LÚCIA FERNANDES BARROSO	27,87 €	
e)	APOIOS - "MANUAIS ESCOLARES 2017/2018"	MARTA MANUELA TINOCO MACEDO	25,14 €	
e)	APOIOS - "MANUAIS ESCOLARES 2017/2018"	MARTA MARIA DE SOUSA AMORIM LOPES	25,73 €	
e)	APOIOS - "MANUAIS ESCOLARES 2017/2018"	MARTA MARIA DE SOUSA AMORIM LOPES	61,95 €	
e)	APOIOS - "MANUAIS ESCOLARES 2017/2018"	MARTA NATALIA DA COSTA E SILVA VAZ	58,28 €	
e)	APOIOS - "MANUAIS ESCOLARES 2017/2018"	MARTA SOFIA CONSTANTINO DE FIGUEIREDO	16,72 €	
e)	APOIOS - "MANUAIS ESCOLARES 2017/2018"	MARTA SOFIA NOVO DE CARVALHO	61,43 €	
e)	APOIOS - "MANUAIS ESCOLARES 2017/2018"	MARTA SOFIA NOVO DE CARVALHO	27,87 €	
e)	APOIOS - "MANUAIS ESCOLARES 2017/2018"	MATILDE ODETE TEIXEIRA DA CUNHA	45,21 €	
e)	APOIOS - "MANUAIS ESCOLARES 2017/2018"	MICHELE MONTEIRO DE SOUZA	25,74 €	
e)	APOIOS - "MANUAIS ESCOLARES 2017/2018"	MIGUEL ANGELO NOVAIS DE CARVALHO	41,12 €	
e)	APOIOS - "MANUAIS ESCOLARES 2017/2018"	MIGUEL ARAÚJO LEITE DA FARIA	41,10 €	
e)	APOIOS - "MANUAIS ESCOLARES 2017/2018"	MIGUEL JOSÉ DAS DORES PINHEIRO	40,68 €	
e)	APOIOS - "MANUAIS ESCOLARES 2017/2018"	MILENE RAQUEL FERREIRA ALMEIDA	27,87 €	
e)	APOIOS - "MANUAIS ESCOLARES 2017/2018"	MÔNICA ALEXANDRA SOLIPA SARAIVA	45,25 €	
e)	APOIOS - "MANUAIS ESCOLARES 2017/2018"	MÔNICA ALEXANDRA SOLIPA SARAIVA	27,87 €	
e)	APOIOS - "MANUAIS ESCOLARES 2017/2018"	MÔNICA DA CONCEIÇÃO FERREIRA COUTO	45,25 €	
e)	APOIOS - "MANUAIS ESCOLARES 2017/2018"	MÔNICA FILIPA DE ASSIS GIESTEIRA CRESPO DE ARAÚJO	27,87 €	
e)	APOIOS - "MANUAIS ESCOLARES 2017/2018"	MÔNICA ISABEL APOLINÁRIO DA CUNHA	61,96 €	
e)	APOIOS - "MANUAIS ESCOLARES 2017/2018"	MÔNICA REBELO DA COSTA	45,12 €	
e)	APOIOS - "MANUAIS ESCOLARES 2017/2018"	MÔNICA SANDRA DE CARVALHO PEREIRA	41,12 €	
e)	APOIOS - "MANUAIS ESCOLARES 2017/2018"	NAIR DA CONCEIÇÃO RIBEIRO DOS SANTOS AFONSO	61,95 €	
e)	APOIOS - "MANUAIS ESCOLARES 2017/2018"	NAIR DA CONCEIÇÃO RIBEIRO DOS SANTOS AFONSO	61,95 €	
e)	APOIOS - "MANUAIS ESCOLARES 2017/2018"	NAIR DA CONCEIÇÃO RIBEIRO DOS SANTOS AFONSO	58,73 €	
e)	APOIOS - "MANUAIS ESCOLARES 2017/2018"	NATÁLIA CONCEIÇÃO PINHEIRO SILVA	27,87 €	
e)	APOIOS - "MANUAIS ESCOLARES 2017/2018"	NATÁLIA DE OLIVEIRA GOMES	30,78 €	
e)	APOIOS - "MANUAIS ESCOLARES 2017/2018"	NATÁLIA DE OLIVEIRA GOMES	28,03 €	
e)	APOIOS - "MANUAIS ESCOLARES 2017/2018"	NATÁLIA SOFIA MOREIRA REBELO	41,05 €	
e)	APOIOS - "MANUAIS ESCOLARES 2017/2018"	NATÉRCIA PERES NUNES	25,74 €	
e)	APOIOS - "MANUAIS ESCOLARES 2017/2018"	NÉLIA CARLA BORGES MOREIRA DA SILVA	27,87 €	
e)	APOIOS - "MANUAIS ESCOLARES 2017/2018"	NELSON JADIR MENDES FERREIRA	25,74 €	
e)	APOIOS - "MANUAIS ESCOLARES 2017/2018"	NELSON MANUEL LEITÃO GONÇALVES MOREIRA	56,38 €	
e)	APOIOS - "MANUAIS ESCOLARES 2017/2018"	NELSON MIGUEL SILVA PINHEIRO	25,74 €	
e)	APOIOS - "MANUAIS ESCOLARES 2017/2018"	NICOLE DA SILVA	25,74 €	
e)	APOIOS - "MANUAIS ESCOLARES 2017/2018"	NICOLE DA SILVA	45,21 €	

Disposições legais	Finalidade	Entidade Beneficiária	Transferências efetuadas	Observações
e)	APOIOS - "MANUAIS ESCOLARES 2017/2018"	NICOLE OLIVEIRA NOGUEIRA FERREIRA	25,67 €	
e)	APOIOS - "MANUAIS ESCOLARES 2017/2018"	NOEMIA ANTUNES PEREIRA	36,99 €	
e)	APOIOS - "MANUAIS ESCOLARES 2017/2018"	NOÉMIA MARIA DIAS MORAIS	45,21 €	
e)	APOIOS - "MANUAIS ESCOLARES 2017/2018"	NUNA CLAÚDIA DA SILVA AZEVEDO GONÇALVES	17,14 €	
e)	APOIOS - "MANUAIS ESCOLARES 2017/2018"	NUNA POLIANA DOS SANTOS ALVES AMORIM	27,87 €	
e)	APOIOS - "MANUAIS ESCOLARES 2017/2018"	NUNO CERQUEIRA DE SÁ PINTO	25,74 €	
e)	APOIOS - "MANUAIS ESCOLARES 2017/2018"	NUNO JOSÉ ALMEIDA OLIVEIRA	17,14 €	
e)	APOIOS - "MANUAIS ESCOLARES 2017/2018"	NUNO JOSÉ MACHADO DA SILVA RIBEIRO TINOCO	27,87 €	
e)	APOIOS - "MANUAIS ESCOLARES 2017/2018"	NUNO MIGUEL ALMEIDA PEIXOTO	61,43 €	
e)	APOIOS - "MANUAIS ESCOLARES 2017/2018"	NUNO MIGUEL CARDOSO CUNHA	27,87 €	
e)	APOIOS - "MANUAIS ESCOLARES 2017/2018"	NUNO MIGUEL DE BARROS SILVA	58,81 €	
e)	APOIOS - "MANUAIS ESCOLARES 2017/2018"	NUNO RAFAEL BORGES FERREIRO	25,74 €	
e)	APOIOS - "MANUAIS ESCOLARES 2017/2018"	OCTÁVIO LUÍS RIBEIRO FONSECA	25,09 €	
e)	APOIOS - "MANUAIS ESCOLARES 2017/2018"	ODETE DAS DORES FERNANDES SILVA CIDADE	25,74 €	
e)	APOIOS - "MANUAIS ESCOLARES 2017/2018"	OLGA CRISTINA SOARES FERREIRA RODRIGUES	17,14 €	
e)	APOIOS - "MANUAIS ESCOLARES 2017/2018"	OLGA MARIA CARNEIRO FERNANDES MARTINS	30,78 €	
e)	APOIOS - "MANUAIS ESCOLARES 2017/2018"	OLGA MARIA CARNEIRO FERNANDES MARTINS	10,28 €	
e)	APOIOS - "MANUAIS ESCOLARES 2017/2018"	OLGA MARIA DIAS PEREIRA	25,73 €	
e)	APOIOS - "MANUAIS ESCOLARES 2017/2018"	OLGA MARIA ESTEVES ARAUJO PEREIRA MARTINGO	17,14 €	
e)	APOIOS - "MANUAIS ESCOLARES 2017/2018"	OLINDA RAQUEL MARTINS LOPES CASTRO FORTE	27,87 €	
e)	APOIOS - "MANUAIS ESCOLARES 2017/2018"	OLÍVIA MANUELA DE SOUSA MENDES	27,87 €	
e)	APOIOS - "MANUAIS ESCOLARES 2017/2018"	OTÍLIA FÁTIMA RODRIGUES PEREIRA	33,95 €	
e)	APOIOS - "MANUAIS ESCOLARES 2017/2018"	OTÍLIA FÁTIMA RODRIGUES PEREIRA	27,87 €	
e)	APOIOS - "MANUAIS ESCOLARES 2017/2018"	PATRICIA CRISTINA QUINTAS MOREIRA	41,12 €	
e)	APOIOS - "MANUAIS ESCOLARES 2017/2018"	PATRICIA LOPES DE SOUSA	25,74 €	
e)	APOIOS - "MANUAIS ESCOLARES 2017/2018"	PAULA ALEXANDRA VILACA OLIVEIRA	41,12 €	
e)	APOIOS - "MANUAIS ESCOLARES 2017/2018"	PAULA AMÉLIA MEIRELES REBELO	41,10 €	
e)	APOIOS - "MANUAIS ESCOLARES 2017/2018"	PAULA CRISTINA COSTA GASPAR	58,28 €	
e)	APOIOS - "MANUAIS ESCOLARES 2017/2018"	PAULA CRISTINA DE SOUSA LOUREIRO	27,87 €	
e)	APOIOS - "MANUAIS ESCOLARES 2017/2018"	PAULA CRISTINA FERNANDES DOS SANTOS	45,22 €	
e)	APOIOS - "MANUAIS ESCOLARES 2017/2018"	PAULA CRISTINA FERNANDES LOBATO	17,14 €	
e)	APOIOS - "MANUAIS ESCOLARES 2017/2018"	PAULA CRISTINA GOMES ANDRADE MACEDO	25,74 €	
e)	APOIOS - "MANUAIS ESCOLARES 2017/2018"	PAULA CRISTINA GOMES ANDRADE MACEDO	45,26 €	
e)	APOIOS - "MANUAIS ESCOLARES 2017/2018"	PAULA CRISTINA GOMES PINTO	27,70 €	
e)	APOIOS - "MANUAIS ESCOLARES 2017/2018"	PAULA CRISTINA MARTINS DA COSTA	27,87 €	
e)	APOIOS - "MANUAIS ESCOLARES 2017/2018"	PAULA CRISTINA MONTEIRO PEREIRA	45,22 €	
e)	APOIOS - "MANUAIS ESCOLARES 2017/2018"	PAULA CRISTINA PAIS MORDOMO SILVA	61,43 €	
e)	APOIOS - "MANUAIS ESCOLARES 2017/2018"	PAULA CRISTINA PINHEIRO BELO COSTA	27,87 €	
e)	APOIOS - "MANUAIS ESCOLARES 2017/2018"	PAULA CRISTINA RAMOS NUNES DE CARVALHO E SÁ	27,87 €	
e)	APOIOS - "MANUAIS ESCOLARES 2017/2018"	PAULA DA CONCEIÇÃO FERREIRA CAMPOS	27,87 €	
e)	APOIOS - "MANUAIS ESCOLARES 2017/2018"	PAULA FARIA BOURBON	27,87 €	
e)	APOIOS - "MANUAIS ESCOLARES 2017/2018"	PAULA MARIA FARIA DE MACEDO	27,87 €	
e)	APOIOS - "MANUAIS ESCOLARES 2017/2018"	PAULA SOFIA MARINHO DE BARROS DIAS	25,74 €	
e)	APOIOS - "MANUAIS ESCOLARES 2017/2018"	PAULA SOFIA PINHEIRO NELAS	27,87 €	
e)	APOIOS - "MANUAIS ESCOLARES 2017/2018"	PAULA VIRGÍNIA MARQUES DA SILVA GÓIS	27,87 €	

Disposições legais	Finalidade	Entidade Beneficiária	Transferências efetuadas	Observações
e)	APOIOS - "MANUAIS ESCOLARES 2017/2018"	PAULINO DE OLIVEIRA RODRIGUES DE AMORIM	17,14 €	
e)	APOIOS - "MANUAIS ESCOLARES 2017/2018"	PAULO ALEXANDRE DA COSTA ARAUJO SAMPAIO	25,36 €	
e)	APOIOS - "MANUAIS ESCOLARES 2017/2018"	PAULO ALEXANDRE FERNANDES VASCONCELOS PEREIRA	25,74 €	
e)	APOIOS - "MANUAIS ESCOLARES 2017/2018"	PAULO DIAS CABELEIRA	37,00 €	
e)	APOIOS - "MANUAIS ESCOLARES 2017/2018"	PAULO JORGE BARREIROS MARTINS	25,74 €	
e)	APOIOS - "MANUAIS ESCOLARES 2017/2018"	PAULO JORGE BARREIROS MARTINS	45,26 €	
e)	APOIOS - "MANUAIS ESCOLARES 2017/2018"	PAULO JORGE MOUTINHO MORAIS	41,10 €	
e)	APOIOS - "MANUAIS ESCOLARES 2017/2018"	PAULO JORGE PEREIRA DA CUNHA	41,10 €	
e)	APOIOS - "MANUAIS ESCOLARES 2017/2018"	PAULO JOSÉ GOMES NUNES	25,73 €	
e)	APOIOS - "MANUAIS ESCOLARES 2017/2018"	PAULO JOSÉ MENDES OLIVEIRA SANTOS	45,20 €	
e)	APOIOS - "MANUAIS ESCOLARES 2017/2018"	PAULO SERGIO MATOS PAIS	27,87 €	
e)	APOIOS - "MANUAIS ESCOLARES 2017/2018"	PAULO SERGIO VAL DE CASAS ESCADAS	25,74 €	
e)	APOIOS - "MANUAIS ESCOLARES 2017/2018"	PEDRO ALEXANDRE AZEVEDO JESUS FRIAS	27,87 €	
e)	APOIOS - "MANUAIS ESCOLARES 2017/2018"	PEDRO ALEXANDRE VIEIRA MOREIRA	27,87 €	
e)	APOIOS - "MANUAIS ESCOLARES 2017/2018"	PEDRO ANTÓNIO PEREIRA TINOCO	27,87 €	
e)	APOIOS - "MANUAIS ESCOLARES 2017/2018"	PEDRO FILIPE OLIVEIRA SOARES	45,21 €	
e)	APOIOS - "MANUAIS ESCOLARES 2017/2018"	PEDRO FILIPE TORRES PEREIRA	26,44 €	
e)	APOIOS - "MANUAIS ESCOLARES 2017/2018"	PEDRO MANUEL TORRES RODRIGUES	25,74 €	
e)	APOIOS - "MANUAIS ESCOLARES 2017/2018"	PEDRO MIGUEL DA SILVA GONÇALVES	45,22 €	
e)	APOIOS - "MANUAIS ESCOLARES 2017/2018"	PEDRO MIGUEL GONÇALVES FERNANDES	56,38 €	
e)	APOIOS - "MANUAIS ESCOLARES 2017/2018"	PEDRO MIGUEL SILVA OLIVEIRA	25,53 €	
e)	APOIOS - "MANUAIS ESCOLARES 2017/2018"	POLIANA PINTO SILVA MACHADO	25,73 €	
e)	APOIOS - "MANUAIS ESCOLARES 2017/2018"	RAFAELA LOPES XAVIER	17,14 €	
e)	APOIOS - "MANUAIS ESCOLARES 2017/2018"	RAFAELA MARIA COSTA MOREIRA	27,87 €	
e)	APOIOS - "MANUAIS ESCOLARES 2017/2018"	RAMONA MONTEIRO DE SOUSA	17,14 €	
e)	APOIOS - "MANUAIS ESCOLARES 2017/2018"	RAQUEL ALEXANDRA QUINTAS ALVES	25,74 €	
e)	APOIOS - "MANUAIS ESCOLARES 2017/2018"	RAQUEL BERNADETTE VALE MENDES	27,87 €	
e)	APOIOS - "MANUAIS ESCOLARES 2017/2018"	RAQUEL CLAUDIA LOBO REBELO	58,28 €	
e)	APOIOS - "MANUAIS ESCOLARES 2017/2018"	RAQUEL DURAN GALLEGGO	41,11 €	
e)	APOIOS - "MANUAIS ESCOLARES 2017/2018"	RAQUEL MARIA DE OLIVEIRA ABREU	40,97 €	
e)	APOIOS - "MANUAIS ESCOLARES 2017/2018"	RAQUEL MARIA GONÇALVES MARQUES MENDES	61,43 €	
e)	APOIOS - "MANUAIS ESCOLARES 2017/2018"	RAQUEL MARIA MARTINS MENDES FARIA	25,10 €	
e)	APOIOS - "MANUAIS ESCOLARES 2017/2018"	RAQUEL MARIA RIBEIRO LAGES	27,87 €	
e)	APOIOS - "MANUAIS ESCOLARES 2017/2018"	RAQUEL MARIA TEIXEIRA QUEIRÓS	56,38 €	
e)	APOIOS - "MANUAIS ESCOLARES 2017/2018"	RAQUEL MARINA SILVA MONTEIRO	27,87 €	
e)	APOIOS - "MANUAIS ESCOLARES 2017/2018"	RAQUEL MARISA CAMPOS PINTO CASTRO	58,88 €	
e)	APOIOS - "MANUAIS ESCOLARES 2017/2018"	RAQUEL MARTINS DA COSTA ALVES	27,87 €	
e)	APOIOS - "MANUAIS ESCOLARES 2017/2018"	RAQUEL MENEZES DA MOTA LEITE	27,87 €	
e)	APOIOS - "MANUAIS ESCOLARES 2017/2018"	REGINA DE JESUS CORREIA DE AZEVEDO	61,43 €	
e)	APOIOS - "MANUAIS ESCOLARES 2017/2018"	RENATA MAGGIO REIGOTA	41,01 €	
e)	APOIOS - "MANUAIS ESCOLARES 2017/2018"	RICARDO DAVID MOREIRA ALVES	41,10 €	
e)	APOIOS - "MANUAIS ESCOLARES 2017/2018"	RITA ABREU MURTA SIMÕES MAIA	30,78 €	
e)	APOIOS - "MANUAIS ESCOLARES 2017/2018"	RITA ABREU MURTA SIMÕES MAIA	25,73 €	
e)	APOIOS - "MANUAIS ESCOLARES 2017/2018"	RITA DANIELA DA SILVA PINTO	26,44 €	
e)	APOIOS - "MANUAIS ESCOLARES 2017/2018"	RITA DENISE RODRIGUES PEREIRA NEGRÕES	61,43 €	

Disposições legais	Finalidade	Entidade Beneficiária	Transferências efetuadas	Observações
e)	APOIOS - "MANUAIS ESCOLARES 2017/2018"	RITA ELSA CUBELO TORRES DA FONSECA MACHADO ARAÚJO	55,48 €	
e)	APOIOS - "MANUAIS ESCOLARES 2017/2018"	RITA MARIA ARAUJO BEZERRA	24,28 €	
e)	APOIOS - "MANUAIS ESCOLARES 2017/2018"	RITA SUSANA DIAS GOMES	25,74 €	
e)	APOIOS - "MANUAIS ESCOLARES 2017/2018"	RITA TERESA MARQUES DOMINGUES SARAIVA	25,74 €	
e)	APOIOS - "MANUAIS ESCOLARES 2017/2018"	ROSA CÂNDIDA DIAS GONÇALVES	58,32 €	
e)	APOIOS - "MANUAIS ESCOLARES 2017/2018"	ROSA ISABEL FARIA MAIA MARTINS	27,87 €	
e)	APOIOS - "MANUAIS ESCOLARES 2017/2018"	ROSA MARIA ALVES DA CUNHA MARQUES	27,87 €	
e)	APOIOS - "MANUAIS ESCOLARES 2017/2018"	ROSA MARIA DE LIMA VIEIRA	25,67 €	
e)	APOIOS - "MANUAIS ESCOLARES 2017/2018"	ROSA MARIA FERREIRA BRAGA	61,43 €	
e)	APOIOS - "MANUAIS ESCOLARES 2017/2018"	ROSA MARIA RODRIGUES GOMES	41,12 €	
e)	APOIOS - "MANUAIS ESCOLARES 2017/2018"	ROSA MARIA SOARES GONÇALVES E SILVA	45,20 €	
e)	APOIOS - "MANUAIS ESCOLARES 2017/2018"	ROSA MARTA DUARTE DE ARAÚJO	41,10 €	
e)	APOIOS - "MANUAIS ESCOLARES 2017/2018"	ROSA NATÁLIA DA COSTA MARTINS	25,74 €	
e)	APOIOS - "MANUAIS ESCOLARES 2017/2018"	ROSANA ANDREIA GONÇALVES REGO	27,87 €	
e)	APOIOS - "MANUAIS ESCOLARES 2017/2018"	ROSANA DA CONCEIÇÃO PEIXOTO DE OLIVEIRA	45,26 €	
e)	APOIOS - "MANUAIS ESCOLARES 2017/2018"	ROSANA DA CONCEIÇÃO PEIXOTO DE OLIVEIRA	25,74 €	
e)	APOIOS - "MANUAIS ESCOLARES 2017/2018"	ROSANA MONTEIRO DA SILVA	27,87 €	
e)	APOIOS - "MANUAIS ESCOLARES 2017/2018"	RUI ANTÓNIO OLIVEIRA DIAS	62,02 €	
e)	APOIOS - "MANUAIS ESCOLARES 2017/2018"	RUI AUGUSTO RIBEIRO SOARES	25,74 €	
e)	APOIOS - "MANUAIS ESCOLARES 2017/2018"	RUI CARLOS FERREIRA VAZ CIPRESTE	27,87 €	
e)	APOIOS - "MANUAIS ESCOLARES 2017/2018"	RUI MANUEL LEITÃO DE AZEVEDO	25,74 €	
e)	APOIOS - "MANUAIS ESCOLARES 2017/2018"	RUI MANUEL LEITÃO DE AZEVEDO	58,32 €	
e)	APOIOS - "MANUAIS ESCOLARES 2017/2018"	RUI MANUEL MACEDO E CUNHA DA FONSECA FERREIRA	45,25 €	
e)	APOIOS - "MANUAIS ESCOLARES 2017/2018"	RUI MIGUEL BORGES VENANCIO	45,21 €	
e)	APOIOS - "MANUAIS ESCOLARES 2017/2018"	RUI MIGUEL DE CARVALHO GOMES	25,74 €	
e)	APOIOS - "MANUAIS ESCOLARES 2017/2018"	RUI MIGUEL DE CARVALHO GOMES	27,87 €	
e)	APOIOS - "MANUAIS ESCOLARES 2017/2018"	RUI MIGUEL IGLÉSIAS MACHADO BRAGA	25,74 €	
e)	APOIOS - "MANUAIS ESCOLARES 2017/2018"	RUI MIGUEL MARQUES PINTO E AMARO	30,52 €	
e)	APOIOS - "MANUAIS ESCOLARES 2017/2018"	RUI MIGUEL MARQUES PINTO E AMARO	25,09 €	
e)	APOIOS - "MANUAIS ESCOLARES 2017/2018"	RUI PEDRO CORREIA RAMOA	27,87 €	
e)	APOIOS - "MANUAIS ESCOLARES 2017/2018"	RUI VALTER VELOSO RODRIGUES	27,87 €	
e)	APOIOS - "MANUAIS ESCOLARES 2017/2018"	RUI VALTER VELOSO RODRIGUES	27,87 €	
e)	APOIOS - "MANUAIS ESCOLARES 2017/2018"	RUTE FARIA GACHINEIRO RAIMUNDO PEIXOTO	17,14 €	
e)	APOIOS - "MANUAIS ESCOLARES 2017/2018"	RUTE ISABEL LOPES SIMÃO	27,87 €	
e)	APOIOS - "MANUAIS ESCOLARES 2017/2018"	RUTE M. SOUSA	25,74 €	
e)	APOIOS - "MANUAIS ESCOLARES 2017/2018"	SALOMÉ ANTUNES DA SILVA FERNANDES PEREIRA	27,87 €	
e)	APOIOS - "MANUAIS ESCOLARES 2017/2018"	SAMANTA VANESSA VIGÁRIO DA COSTA GOMES	61,93 €	
e)	APOIOS - "MANUAIS ESCOLARES 2017/2018"	SANDRA BERNARDO LOPES	27,87 €	
e)	APOIOS - "MANUAIS ESCOLARES 2017/2018"	SANDRA CARLA FERREIRA DA SILVA	27,87 €	
e)	APOIOS - "MANUAIS ESCOLARES 2017/2018"	SANDRA CRISTINA ALMEIDA LUZES	27,87 €	
e)	APOIOS - "MANUAIS ESCOLARES 2017/2018"	SANDRA CRISTINA CURADO AMARO	25,73 €	
e)	APOIOS - "MANUAIS ESCOLARES 2017/2018"	SANDRA CRISTINA DE SÁ DE FIGUEIREDO FERREIRA	45,26 €	
e)	APOIOS - "MANUAIS ESCOLARES 2017/2018"	SANDRA CRISTINA FERNANDES GONÇALVES	25,74 €	
e)	APOIOS - "MANUAIS ESCOLARES 2017/2018"	SANDRA CRISTINA GONÇALVES SOARES BARROS	41,06 €	
e)	APOIOS - "MANUAIS ESCOLARES 2017/2018"	SANDRA CRISTINA LEITÃO CERQUEIRA	58,28 €	

Disposições legais	Finalidade	Entidade Beneficiária	Transferências efetuadas	Observações
e)	APOIOS - "MANUAIS ESCOLARES 2017/2018"	SANDRA CRISTINA LOPES DA ROCHA	61,32 €	
e)	APOIOS - "MANUAIS ESCOLARES 2017/2018"	SANDRA CRISTINA MALOJO FERREIRA	25,73 €	
e)	APOIOS - "MANUAIS ESCOLARES 2017/2018"	SANDRA CRISTINA MARINHO GONCALVES SILVA LOPES	58,28 €	
e)	APOIOS - "MANUAIS ESCOLARES 2017/2018"	SANDRA CRISTINA MARQUES SILVA	61,93 €	
e)	APOIOS - "MANUAIS ESCOLARES 2017/2018"	SANDRA CUNHA	23,17 €	
e)	APOIOS - "MANUAIS ESCOLARES 2017/2018"	SANDRA DE JESUS CASTRO MONTES	41,05 €	
e)	APOIOS - "MANUAIS ESCOLARES 2017/2018"	SANDRA DE LURDES DANTAS RAMOS	25,74 €	
e)	APOIOS - "MANUAIS ESCOLARES 2017/2018"	SANDRA ISABEL BERNARDES CORREIA MARQUES	45,12 €	
e)	APOIOS - "MANUAIS ESCOLARES 2017/2018"	SANDRA ISABEL DE SILVA CORREIA	25,74 €	
e)	APOIOS - "MANUAIS ESCOLARES 2017/2018"	SANDRA LOPES CARDOSO	41,10 €	
e)	APOIOS - "MANUAIS ESCOLARES 2017/2018"	SANDRA MACHADO MARINHO	41,10 €	
e)	APOIOS - "MANUAIS ESCOLARES 2017/2018"	SANDRA MACHADO MARINHO	41,10 €	
e)	APOIOS - "MANUAIS ESCOLARES 2017/2018"	SANDRA MANUELA DA COSTA OLIVEIRA FERNANDES	41,10 €	
e)	APOIOS - "MANUAIS ESCOLARES 2017/2018"	SANDRA MANUELA GOMES PEIXOTO DA SILVA	28,00 €	
e)	APOIOS - "MANUAIS ESCOLARES 2017/2018"	SANDRA MARIA AMEIXINHA ABREU	58,28 €	
e)	APOIOS - "MANUAIS ESCOLARES 2017/2018"	SANDRA MARIA ARAUJO COSTA	25,74 €	
e)	APOIOS - "MANUAIS ESCOLARES 2017/2018"	SANDRA MARIA BORGES DA ROCHA	25,87 €	
e)	APOIOS - "MANUAIS ESCOLARES 2017/2018"	SANDRA MARIA COELHO DE CAMPOS	27,87 €	
e)	APOIOS - "MANUAIS ESCOLARES 2017/2018"	SANDRA MARIA DA SILVA FERREIRA FERNANDES	55,73 €	
e)	APOIOS - "MANUAIS ESCOLARES 2017/2018"	SANDRA MARIA MARQUES	61,32 €	
e)	APOIOS - "MANUAIS ESCOLARES 2017/2018"	SANDRA MARIA VAZ DA SILVA RODRIGUES	27,87 €	
e)	APOIOS - "MANUAIS ESCOLARES 2017/2018"	SANDRA MARIA VAZ DA SILVA RODRIGUES	27,87 €	
e)	APOIOS - "MANUAIS ESCOLARES 2017/2018"	SANDRA MARISA DA CUNHA MARQUES PAIVA DOS SANTOS	41,06 €	
e)	APOIOS - "MANUAIS ESCOLARES 2017/2018"	SANDRA MARISA GONÇALVES DE CARVALHO SILVA	41,12 €	
e)	APOIOS - "MANUAIS ESCOLARES 2017/2018"	SANDRA RAQUEL MOTA DUARTE	27,87 €	
e)	APOIOS - "MANUAIS ESCOLARES 2017/2018"	SANDRINA PEREIRA BARBOSA BRET	41,10 €	
e)	APOIOS - "MANUAIS ESCOLARES 2017/2018"	SANDRINE MARIA MARTINS SILVA	52,93 €	
e)	APOIOS - "MANUAIS ESCOLARES 2017/2018"	SARA AMARO LIMA GOMES	27,87 €	
e)	APOIOS - "MANUAIS ESCOLARES 2017/2018"	SARA CRISTINA PEREIRA MACHADO VIANA	27,87 €	
e)	APOIOS - "MANUAIS ESCOLARES 2017/2018"	SARA ELIZABETE BATISTA NEIVA DA SILVA FARIA	41,05 €	
e)	APOIOS - "MANUAIS ESCOLARES 2017/2018"	SARA MARIA PIRES LEITE DA SILVA	41,10 €	
e)	APOIOS - "MANUAIS ESCOLARES 2017/2018"	SARA MARIA PIRES LEITE DA SILVA	41,10 €	
e)	APOIOS - "MANUAIS ESCOLARES 2017/2018"	SARA PATRÍCIA TAVARES DA GAMA FÉLIX	23,17 €	
e)	APOIOS - "MANUAIS ESCOLARES 2017/2018"	SARA PRISCILA F. A. BEHREND	41,05 €	
e)	APOIOS - "MANUAIS ESCOLARES 2017/2018"	SÉRGIO BRUNO SILVA DA COSTA	41,11 €	
e)	APOIOS - "MANUAIS ESCOLARES 2017/2018"	SÉRGIO CATIVO GONÇALVES FERREIRA	27,87 €	
e)	APOIOS - "MANUAIS ESCOLARES 2017/2018"	SERGIO FILIPE PEREIRA DA COSTA SILVA	45,21 €	
e)	APOIOS - "MANUAIS ESCOLARES 2017/2018"	SHUANGSHUANG XU	27,87 €	
e)	APOIOS - "MANUAIS ESCOLARES 2017/2018"	SILVIA ALEXANDRA CARVALHO LOPES OLIVEIRA	45,21 €	
e)	APOIOS - "MANUAIS ESCOLARES 2017/2018"	SILVIA ALEXANDRA CARVALHO LOPES OLIVEIRA	27,87 €	
e)	APOIOS - "MANUAIS ESCOLARES 2017/2018"	SÍLVIA CRISTIANA RIBEIRO SANTOS GONÇALVES	25,74 €	
e)	APOIOS - "MANUAIS ESCOLARES 2017/2018"	SILVIA CRISTINA SILVA PORTELO	25,74 €	
e)	APOIOS - "MANUAIS ESCOLARES 2017/2018"	SÍLVIA DOS PRAZERES RAMOS CORREIA DA SILVA	62,02 €	
e)	APOIOS - "MANUAIS ESCOLARES 2017/2018"	SÍLVIA FERNANDES FARIA	25,74 €	
e)	APOIOS - "MANUAIS ESCOLARES 2017/2018"	SÍLVIA FILIPA GOMES DE CARVALHO	27,87 €	

Disposições legais	Finalidade	Entidade Beneficiária	Transferências efetuadas	Observações
e)	APOIOS - "MANUAIS ESCOLARES 2017/2018"	SÍLVIA GABRIELA PACHECO E CASTRO	41,10 €	
e)	APOIOS - "MANUAIS ESCOLARES 2017/2018"	SÍLVIA GABRIELA PACHECO E CASTRO	45,21 €	
e)	APOIOS - "MANUAIS ESCOLARES 2017/2018"	SÍLVIA MANUELA LIMA PEIXOTO	27,87 €	
e)	APOIOS - "MANUAIS ESCOLARES 2017/2018"	SÍLVIA MANUELA LOPES SILVA PEIXOTO	27,87 €	
e)	APOIOS - "MANUAIS ESCOLARES 2017/2018"	SÍLVIA MARIA DA CRUZ RIBEIRO	27,87 €	
e)	APOIOS - "MANUAIS ESCOLARES 2017/2018"	SÍLVIA RENATA MARTINS GOMES	41,10 €	
e)	APOIOS - "MANUAIS ESCOLARES 2017/2018"	SÍLVIA RENATA RODRIGUES DE MIRANDA	41,10 €	
e)	APOIOS - "MANUAIS ESCOLARES 2017/2018"	SÍLVIA SILVA DE ANDRADE	27,87 €	
e)	APOIOS - "MANUAIS ESCOLARES 2017/2018"	SÍLVIA SOFIA MARQUES PINHEIRO	27,87 €	
e)	APOIOS - "MANUAIS ESCOLARES 2017/2018"	SÍLVIA SUSANA RIBEIRO PONTES	27,87 €	
e)	APOIOS - "MANUAIS ESCOLARES 2017/2018"	SIMÃO RUFINO DA SILVA OLIVEIRA	17,14 €	
e)	APOIOS - "MANUAIS ESCOLARES 2017/2018"	SIMÃO RUFINO DA SILVA OLIVEIRA	58,81 €	
e)	APOIOS - "MANUAIS ESCOLARES 2017/2018"	SIMONE DA SILVA CARVALHO CASTRO	25,73 €	
e)	APOIOS - "MANUAIS ESCOLARES 2017/2018"	SOFIA ALEXANDRA FERREIRA DA SILVA RODRIGUES	25,74 €	
e)	APOIOS - "MANUAIS ESCOLARES 2017/2018"	SOFIA ALEXANDRA MACEDO COSTA E SILVA	27,87 €	
e)	APOIOS - "MANUAIS ESCOLARES 2017/2018"	SOFIA CRISTINA ARAUJO FERREIRA	27,87 €	
e)	APOIOS - "MANUAIS ESCOLARES 2017/2018"	SOFIA CRISTINA FERREIRA GOMES	27,87 €	
e)	APOIOS - "MANUAIS ESCOLARES 2017/2018"	SOFIA GORETTI DIAS LAGES	56,38 €	
e)	APOIOS - "MANUAIS ESCOLARES 2017/2018"	SOFIA MARGARIDA FERNANDES DE ARAÚJO	58,28 €	
e)	APOIOS - "MANUAIS ESCOLARES 2017/2018"	SOFIA MARGARIDA FERNANDES DE ARAÚJO	17,14 €	
e)	APOIOS - "MANUAIS ESCOLARES 2017/2018"	SOFIA MARIA PEREIRA RODRIGUES	45,21 €	
e)	APOIOS - "MANUAIS ESCOLARES 2017/2018"	SOFIA TENREIRO BRAGA	27,87 €	
e)	APOIOS - "MANUAIS ESCOLARES 2017/2018"	SÓNIA ALEXANDRA DOS REIS MARTINS VIEIRA DA SILVA	25,74 €	
e)	APOIOS - "MANUAIS ESCOLARES 2017/2018"	SÓNIA ALEXANDRA MORAIS VAZ	25,74 €	
e)	APOIOS - "MANUAIS ESCOLARES 2017/2018"	SÓNIA ALEXANDRA PEREIRA DUARTE	62,02 €	
e)	APOIOS - "MANUAIS ESCOLARES 2017/2018"	SÓNIA ALEXANDRA VELOSO SOARES	61,95 €	
e)	APOIOS - "MANUAIS ESCOLARES 2017/2018"	SÓNIA BARBOSA BARROS SANCHO COSTA	27,87 €	
e)	APOIOS - "MANUAIS ESCOLARES 2017/2018"	SÓNIA CATARINA BARROS GONÇALVES BASTO PALMEIRA	17,14 €	
e)	APOIOS - "MANUAIS ESCOLARES 2017/2018"	SÓNIA CATARINA FERREIRA DIONÍSIO BRAGA	25,74 €	
e)	APOIOS - "MANUAIS ESCOLARES 2017/2018"	SONIA CRISTINA COSTA SOARES	25,60 €	
e)	APOIOS - "MANUAIS ESCOLARES 2017/2018"	SÓNIA CRISTINA SILVA RODRIGUES	23,80 €	
e)	APOIOS - "MANUAIS ESCOLARES 2017/2018"	SONIA DA CONCEIÇÃO DA CUNHA SARAIVA	27,87 €	
e)	APOIOS - "MANUAIS ESCOLARES 2017/2018"	SONIA HELENA OLIVEIRA MARTINS	41,05 €	
e)	APOIOS - "MANUAIS ESCOLARES 2017/2018"	SONIA MAGDA FERNANDES LOMAR	45,22 €	
e)	APOIOS - "MANUAIS ESCOLARES 2017/2018"	SÓNIA MARA CONSIDERA	25,74 €	
e)	APOIOS - "MANUAIS ESCOLARES 2017/2018"	SÓNIA MARIA DA SILVA PEIXOTO	56,38 €	
e)	APOIOS - "MANUAIS ESCOLARES 2017/2018"	SÓNIA MARIA SOARES CERQUEIRA AFONSO	61,87 €	
e)	APOIOS - "MANUAIS ESCOLARES 2017/2018"	SÓNIA MARISA PEREIRA CUNHA	58,28 €	
e)	APOIOS - "MANUAIS ESCOLARES 2017/2018"	SONIA PATRICIA BARROS ROCHA GOMES CRUZ	45,12 €	
e)	APOIOS - "MANUAIS ESCOLARES 2017/2018"	SÓNIA PEREIRA DA SILVA CAMILO	62,02 €	
e)	APOIOS - "MANUAIS ESCOLARES 2017/2018"	SÓNIA RAQUEL DA COSTA TEIXEIRA	25,73 €	
e)	APOIOS - "MANUAIS ESCOLARES 2017/2018"	SÓNIA RAQUEL DA SILVA OLIVEIRA	25,74 €	
e)	APOIOS - "MANUAIS ESCOLARES 2017/2018"	SÓNIA RAQUEL GOMES VIEIRA	27,87 €	
e)	APOIOS - "MANUAIS ESCOLARES 2017/2018"	SÓNIA SAMPAIO PEREIRA	55,76 €	
e)	APOIOS - "MANUAIS ESCOLARES 2017/2018"	SÓNIA VIEIRA PEREIRA	25,74 €	

Disposições legais	Finalidade	Entidade Beneficiária	Transferências efetuadas	Observações
e)	APOIOS - "MANUAIS ESCOLARES 2017/2018"	SORAIA MARIA FERREIRA CARDOSO	56,38 €	
e)	APOIOS - "MANUAIS ESCOLARES 2017/2018"	SORAIA MARLA FERREIRA GONÇALVES	61,43 €	
e)	APOIOS - "MANUAIS ESCOLARES 2017/2018"	SUSANA CARLA FERNANDES CHAVES PAIVA DE ALMEIDA	61,43 €	
e)	APOIOS - "MANUAIS ESCOLARES 2017/2018"	SUSANA CATARINA DA SILVA SANTOS	25,73 €	
e)	APOIOS - "MANUAIS ESCOLARES 2017/2018"	SUSANA CLÁUDIA RODRIGUES DE OLIVEIRA BASTOS	45,02 €	
e)	APOIOS - "MANUAIS ESCOLARES 2017/2018"	SUSANA CRISTINA BARROS LEITES	25,74 €	
e)	APOIOS - "MANUAIS ESCOLARES 2017/2018"	SUSANA CRISTINA CAMPOS TEIXEIRA	41,11 €	
e)	APOIOS - "MANUAIS ESCOLARES 2017/2018"	SUSANA CRISTINA SOARES FEIO DE AZEVEDO	17,14 €	
e)	APOIOS - "MANUAIS ESCOLARES 2017/2018"	SUSANA MANUELA FERREIRA PINTO	25,74 €	
e)	APOIOS - "MANUAIS ESCOLARES 2017/2018"	SUSANA MANUELA FERREIRA PINTO	61,96 €	
e)	APOIOS - "MANUAIS ESCOLARES 2017/2018"	SUSANA MANUELA MAGALHAES CARVALHO	25,74 €	
e)	APOIOS - "MANUAIS ESCOLARES 2017/2018"	SUSANA MARIA DA SILVA CLEMENTE	27,87 €	
e)	APOIOS - "MANUAIS ESCOLARES 2017/2018"	SUSANA MARIA DA SILVA GOMES	27,87 €	
e)	APOIOS - "MANUAIS ESCOLARES 2017/2018"	SUSANA MARIA JORDÃO PINTO OLIVEIRA	45,21 €	
e)	APOIOS - "MANUAIS ESCOLARES 2017/2018"	SUSANA MARIA RIBEIRO FERREIRA LUCAS	58,28 €	
e)	APOIOS - "MANUAIS ESCOLARES 2017/2018"	SUSANA PATRÍCIA FERNANDES DA COSTA	45,20 €	
e)	APOIOS - "MANUAIS ESCOLARES 2017/2018"	SUSANA PATRÍCIA FERNANDES DA COSTA	45,20 €	
e)	APOIOS - "MANUAIS ESCOLARES 2017/2018"	SUSANA PATRÍCIA FERREIRA DA COSTA	56,38 €	
e)	APOIOS - "MANUAIS ESCOLARES 2017/2018"	SUSANA PAULA FERREIRA GOMES	58,28 €	
e)	APOIOS - "MANUAIS ESCOLARES 2017/2018"	SUSANA PAULA RIBEIRO MACHADO	27,87 €	
e)	APOIOS - "MANUAIS ESCOLARES 2017/2018"	SUSANA QUEIRÓS GONÇALVES FERREIRA DA CRUZ	58,81 €	
e)	APOIOS - "MANUAIS ESCOLARES 2017/2018"	SUSANA RAQUEL DA COSTA GONÇALVES	58,28 €	
e)	APOIOS - "MANUAIS ESCOLARES 2017/2018"	SUSANA RAQUEL DA COSTA GONÇALVES	27,87 €	
e)	APOIOS - "MANUAIS ESCOLARES 2017/2018"	SUSANA RIBEIRO VIEIRA	58,28 €	
e)	APOIOS - "MANUAIS ESCOLARES 2017/2018"	SUSANA SILVA VELOSO TRINDADE	58,28 €	
e)	APOIOS - "MANUAIS ESCOLARES 2017/2018"	SUSANA SOFIA DE AZEVEDO ARAÚJO VILAÇA VILELA	27,87 €	
e)	APOIOS - "MANUAIS ESCOLARES 2017/2018"	TÂNIA CORREIA ARAÚJO	25,74 €	
e)	APOIOS - "MANUAIS ESCOLARES 2017/2018"	TATIANA DA COSTA DE FREITAS	43,99 €	
e)	APOIOS - "MANUAIS ESCOLARES 2017/2018"	TATIANA DA COSTA DE FREITAS	25,74 €	
e)	APOIOS - "MANUAIS ESCOLARES 2017/2018"	TELMA ALEXANDRA GOUVEIA VIANA	41,12 €	
e)	APOIOS - "MANUAIS ESCOLARES 2017/2018"	TERESA CAROLINA CARNEIRO REBELO	17,14 €	
e)	APOIOS - "MANUAIS ESCOLARES 2017/2018"	TERESA CELESTE DE ARAÚJO VEIGA	61,43 €	
e)	APOIOS - "MANUAIS ESCOLARES 2017/2018"	TERESA DE FÁTIMA VIEIRA MACHADO MIRANDA	61,43 €	
e)	APOIOS - "MANUAIS ESCOLARES 2017/2018"	TERESA DE FREITAS DE NÓBREGA	41,10 €	
e)	APOIOS - "MANUAIS ESCOLARES 2017/2018"	TERESA FILIPA ASSIS CALDEIRA CRUZ CORAIS	58,28 €	
e)	APOIOS - "MANUAIS ESCOLARES 2017/2018"	TERESA KARZHANEUSKAYA LOURENÇO	27,87 €	
e)	APOIOS - "MANUAIS ESCOLARES 2017/2018"	TERESA MAFALDA GONÇALVES PONTES DE SOUSA ANTUNES GU	41,10 €	
e)	APOIOS - "MANUAIS ESCOLARES 2017/2018"	TERESA MANUELA MARTINS VILAÇA	61,32 €	
e)	APOIOS - "MANUAIS ESCOLARES 2017/2018"	TERESA PAULA LOPES ALVES	41,12 €	
e)	APOIOS - "MANUAIS ESCOLARES 2017/2018"	TERESA SOFIA DA SILVA AFONSO	61,43 €	
e)	APOIOS - "MANUAIS ESCOLARES 2017/2018"	TIAGO CARDOSO MARTINS COSTA	61,43 €	
e)	APOIOS - "MANUAIS ESCOLARES 2017/2018"	TONY JORGE ARAÚJO DA SILVA	61,32 €	
e)	APOIOS - "MANUAIS ESCOLARES 2017/2018"	TONY MOUTINHO MORAIS	61,43 €	
e)	APOIOS - "MANUAIS ESCOLARES 2017/2018"	VANESSA PEREIRA LOPES GALVÃO	45,25 €	
e)	APOIOS - "MANUAIS ESCOLARES 2017/2018"	VANESSA RENATA SILVA BARBOSA LONGRAS	25,74 €	

Disposições legais	Finalidade	Entidade Beneficiária	Transferências efetuadas	Observações
e)	APOIOS - "MANUAIS ESCOLARES 2017/2018"	VÂNIA CATARINA DE CARVALHO MESQUITA GUIMARÃES	24,28 €	
e)	APOIOS - "MANUAIS ESCOLARES 2017/2018"	VANIA DANIELA MATOS SANTOS	45,21 €	
e)	APOIOS - "MANUAIS ESCOLARES 2017/2018"	VANIA ELIANE ESTEVES DE AZEVEDO BARBOSA MARTINS	58,28 €	
e)	APOIOS - "MANUAIS ESCOLARES 2017/2018"	VÂNIA ESMERALDA FERREIRA DA COSTA	40,97 €	
e)	APOIOS - "MANUAIS ESCOLARES 2017/2018"	VÂNIA LILIANA XISTO LEÃO GONÇALVES	27,87 €	
e)	APOIOS - "MANUAIS ESCOLARES 2017/2018"	VÂNIA SOFIA MONTEIRO PINTO	25,73 €	
e)	APOIOS - "MANUAIS ESCOLARES 2017/2018"	VÂNIA SOFIA RODRIGUES MARQUES	41,11 €	
e)	APOIOS - "MANUAIS ESCOLARES 2017/2018"	VÂNIA SOFIA RODRIGUES MARQUES	41,11 €	
e)	APOIOS - "MANUAIS ESCOLARES 2017/2018"	VERA ALEXANDRA MARQUES VELOSO SOUSA PINTO	61,78 €	
e)	APOIOS - "MANUAIS ESCOLARES 2017/2018"	VERA LÚCIA ARAÚJO VAZ	45,22 €	
e)	APOIOS - "MANUAIS ESCOLARES 2017/2018"	VERA SANDRA MONTEIRO DA COSTA	45,22 €	
e)	APOIOS - "MANUAIS ESCOLARES 2017/2018"	VÍTOR MANUEL LAMOSA DA CUNHA	27,87 €	
e)	APOIOS - "MANUAIS ESCOLARES 2017/2018"	VITOR MANUEL PEIXOTO DIAS	25,74 €	
e)	APOIOS - "MANUAIS ESCOLARES 2017/2018"	ZÉLIA CRISTIANA DA ROCHA BRANDÃO	58,28 €	
I)	RADA	ADÉLIO JOSÉ SILVA LEITE	675,00 €	
I)	RADA	ADRIANA JORGE VIEIRA MAIA	1 620,00 €	
I)	RADA	AGNALDO RODRIGUES MORAES	99,90 €	
I)	RADA	ALBINA ANJOS PENHA GOMES	249,74 €	
I)	RADA	ALEXANDRINA MARIA FERNANDES PEREIRA	1 649,85 €	
I)	RADA	ALFREDO COSTA PEIXOTO	299,70 €	
I)	RADA	ALFREDO GONÇALVES SILVA	1 108,35 €	
I)	RADA	ALZIRA CONCEIÇÃO COSTA PINHEIRO	660,00 €	
I)	RADA	AMÉLIA ALEXANDRA RORIZ FERNANDES	900,00 €	
I)	RADA	AMÉLIA PUPA FORTE	787,50 €	
I)	RADA	AMÍLCAR CABRAL ANDRADE BAPTISTA	825,00 €	
I)	RADA	ANA CATARINA ROCHA FERREIRA SILVA	506,25 €	
I)	RADA	ANA DO ROSÁRIO BRANDÃO COSTA	87,50 €	
I)	RADA	ANA JÚLIA ANTUNES RODRIGUES	412,50 €	
I)	RADA	ANA MARGARIDA CASTRO LOPO OBREIA	500,00 €	
I)	RADA	ANA MARIA COSTA FARIA	1 200,00 €	
I)	RADA	ANA MARIA COSTA PEIXOTO	299,70 €	
I)	RADA	ANA MARIA DE OLIVEIRA RIBEIRO	750,00 €	
I)	RADA	ANA MARIA FARIA	124,87 €	
I)	RADA	ANA MARIA MARQUES MACHADO	124,87 €	
I)	RADA	ANA MARIA MARTINS SOARES	875,00 €	
I)	RADA	ANA MARIA RODRIGUES FERNANDES	699,90 €	
I)	RADA	ANA PAULA ARAUJO FARIA SILVA	825,00 €	
I)	RADA	ANA PAULA COSTA MARTINS	472,50 €	
I)	RADA	ANA PAULA CUNHA OLIVEIRA	897,76 €	
I)	RADA	ANA PAULA MACEDO MARQUES FARIA	1 526,28 €	
I)	RADA	ANA PAULA SILVA ARAUJO PINTO	875,00 €	
I)	RADA	ANA RODRIGUES MATOS	960,00 €	
I)	RADA	ANA SOFIA ALVAREZ VALVERDE CHASTRE	500,00 €	
I)	RADA	ANA SOFIA DE SOUSA MADUREIRA	1 349,55 €	
I)	RADA	ANA SOFIA MACHADO PEREIRA	960,00 €	
I)	RADA	ANABELA DIAS SOARES	1 649,85 €	
I)	RADA	ANABELA FERREIRA ALVES	625,00 €	
I)	RADA	ANABELA GONÇALVES NUNES BANDEIRA	884,92 €	
I)	RADA	ANABELA MARIA PINTO MARTINS HORTA	199,80 €	
I)	RADA	ANABELA MARTINS ROCHA CERQUEIRA	1 024,76 €	
I)	RADA	ANABELA SÁ BOULTER	1 239,74 €	
I)	RADA	ANAIS MARIE MADELEINE BOURDIN	951,50 €	
I)	RADA	ÂNGELA MANUELA LEITES COSTA	551,25 €	
I)	RADA	ÂNGELA MÓNICA FERREIRA SILVA DORIA	1 650,00 €	
I)	RADA	ANTONIA MADALENA VIEIRA SILVA	539,76 €	
I)	RADA	ANTÓNIA MARIA MARTINS	1 012,50 €	
I)	RADA	ANTONIO AMORIM FRADEIRA	787,50 €	
I)	RADA	ANTONIO FERNANDO PEREIRA	1 109,70 €	
I)	RADA	ANTÓNIO FERREIRA CARDOSO	1 292,12 €	

Disposições legais	Finalidade	Entidade Beneficiária	Transferências efetuadas	Observações
I)	RADA	ANTONIO FERREIRA DUARTE	875,00 €	
I)	RADA	ANTONIO FERREIRA GONCALVES	1 174,48 €	
I)	RADA	ANTÓNIO FERREIRA ROCHA	990,00 €	
I)	RADA	ANTÓNIO GONÇALVES AZEVEDO	624,35 €	
I)	RADA	ANTÓNIO JOAQUIM OLIVEIRA RIBEIRO	1 478,16 €	
I)	RADA	ANTONIO JOSE NEIVA ROCHA	1 056,84 €	
I)	RADA	ANTÓNIO MANUEL ALVES MACHADO	124,87 €	
I)	RADA	ANTONIO MANUEL ANJOS PEREIRA NETO	499,48 €	
I)	RADA	ANTÓNIO MANUEL MATOS DIAS	945,00 €	
I)	RADA	ANTÓNIO MANUEL SILVA VIEIRA	550,00 €	
I)	RADA	ANTÓNIO MARCELINO LOURO	1 227,60 €	
I)	RADA	ANTÓNIO MOREIRA VIEIRA	630,00 €	
I)	RADA	ANTONIO OLIVEIRA FERREIRA	99,90 €	
I)	RADA	ANTÓNIO RIBEIRO SILVA	450,00 €	
I)	RADA	ANTÓNIO RODRIGUES COSTA	399,60 €	
I)	RADA	ANTONIO SILVA PEREIRA	1 008,45 €	
I)	RADA	ANTONIO SILVEIRA GUEDES	675,00 €	
I)	RADA	ANTÓNIO SOUSA PEREIRA	742,50 €	
I)	RADA	ARCELINA FÁTIMA VELOSO HORTELÃO	74,92 €	
I)	RADA	ARMANDA GARCIA JESUS	1 437,30 €	
I)	RADA	ARMANDO LUIS OLIVEIRA	787,50 €	
I)	RADA	ARMINDA PAULA RODRIGUES PEREIRA	1 062,50 €	
I)	RADA	ARMINDO MACHADO	787,50 €	
I)	RADA	ARTUR FERNANDES GOMES	1 080,00 €	
I)	RADA	ARTUR MARTINS BARROSO	675,00 €	
I)	RADA	AUGUSTA DA GLÓRIA PEREIRA DUARTE	875,00 €	
I)	RADA	AUGUSTO JOSÉ CUNHA RODRIGUES	1 110,00 €	
I)	RADA	AURORA LURDES MONTENEGRO AZEVEDO	299,70 €	
I)	RADA	BÁRBARA RUTE MARQUES VEIGA	1 500,00 €	
I)	RADA	BEATRIZ GONÇALVES RODRIGUES FARIA	1 350,00 €	
I)	RADA	BENEDITA MENDES DIAS	540,00 €	
I)	RADA	BENTO JOSÉ GOMES PEIXOTO	224,76 €	
I)	RADA	BERNARDINO DA CONCEIÇÃO CABEÇAS MENDES	1 650,00 €	
I)	RADA	BERNARDO JORGE GOMES PINTO	742,50 €	
I)	RADA	BIANCA ESTEVANATO SILVA	1 037,24 €	
I)	RADA	BRIGIDA MARQUES MACHADO	962,50 €	
I)	RADA	BRUNA MARGARIDA SILVA	500,00 €	
I)	RADA	BRUNO MIGUEL FERREIRA BRAGA	149,84 €	
I)	RADA	CAMILO COSTA MARTINS	908,55 €	
I)	RADA	CANDIDO SILVA PEIXOTO	1 199,68 €	
I)	RADA	CARINA ALEXANDRA SILVA COSTA	1 209,74 €	
I)	RADA	CARINA MARIA RODRIGUES DE OLIVEIRA	1 537,20 €	
I)	RADA	CARLA ALEXANDRA GOMES COSTA	1 000,00 €	
I)	RADA	CARLA MANUELA RODRIGUES ALMEIDA	1 200,00 €	
I)	RADA	CARLA MARIA CERQUEIRA ROSÁRIO	124,87 €	
I)	RADA	CARLA MARIA VIEIRA VILAÇA	1 100,00 €	
I)	RADA	CARLA ORLANDA GOMES DA MOTA	199,80 €	
I)	RADA	CARLA PATRICIA ANTUNES AGUIAR PEREIRA	600,00 €	
I)	RADA	CARLA SANDRA FREITAS SAMAGAIO	399,60 €	
I)	RADA	CARLA SOFIA GOMES	1 155,00 €	
I)	RADA	CARLA SOFIA MALHEIRO CARVALHO	924,60 €	
I)	RADA	CARLA SUSANA MARTINS PEREIRA	175,00 €	
I)	RADA	CARLOS ALBERTO ARAÚJO FERREIRA	551,25 €	
I)	RADA	CARLOS ALBERTO BARBOSA OLIVEIRA	1 197,60 €	
I)	RADA	CARLOS ALBERTO RODRIGUES TEIXEIRA PINTO	742,50 €	
I)	RADA	CARLOS ALBERTO SOUSA LOURO MENDES	551,25 €	
I)	RADA	CARLOS ROBERTO MORAES	1 237,50 €	
I)	RADA	CARMEN MACEDO FARIA	1 249,61 €	
I)	RADA	CARMINDA SILVA PEREIRA	1 125,00 €	
I)	RADA	CAROLINA FERNANDES CRUZ	1 187,10 €	
I)	RADA	CAROLINA MARIA OLIVEIRA PEIXOTO	124,87 €	
I)	RADA	CATARINA FISHER RODRIGUES CRUZ	1 024,76 €	
I)	RADA	CATARINA LIBERDADE PEREIRA MARTINS	612,50 €	
I)	RADA	CÁTIA SOFIA CAMPOS DA SILVA	1 019,70 €	
I)	RADA	CECILIA DO CARMO PINTO AMORIM	1 375,00 €	

Disposições legais	Finalidade	Entidade Beneficiária	Transferências efetuadas	Observações
I)	RADA	CÉLIA SOFIA MACEDO FERREIRA ALVES	1 485,00 €	
I)	RADA	CELINA MENDES LOPES	674,70 €	
I)	RADA	CÉSAR AUGUSTO GOMES BOGAS	799,70 €	
I)	RADA	CESAR RODRIGUES CRUZ VIEIRA	1 181,70 €	
I)	RADA	CLÁUDIA REGINA TOFFOLETTO	1 349,70 €	
I)	RADA	CONCEIÇÃO DIAS FELIX	99,90 €	
I)	RADA	CONCEIÇÃO SAMEIRO ANTUNES MARTINS	1 512,50 €	
I)	RADA	CONCEIÇÃO SAMEIRO SILVA CERQUEIRA	1 074,61 €	
I)	RADA	CONSTANTINA COSTA FONSECA EUSÉBIO	1 250,00 €	
I)	RADA	CRISTIANA DANIELA ROCHA MARQUES	900,00 €	
I)	RADA	CRISTINA MANUELA SILVA COSTA	74,92 €	
I)	RADA	CRISTINA MARIA CONCEIÇÃO FERREIRA ALVES SILVA	1 012,50 €	
I)	RADA	CRISTINA MARIA SOARES MARQUES	149,85 €	
I)	RADA	CRISTINA PAULA LIMA CARVALHO	1 487,24 €	
I)	RADA	CUSTÓDIA FÁTIMA LAMEGO LUZ	506,25 €	
I)	RADA	DANIELA FILIPA DA SILVA SÁ	757,50 €	
I)	RADA	DANIELA LIMA FERNANDES	99,90 €	
I)	RADA	DANIELA REGINA PEREIRA PINHEIRO	224,76 €	
I)	RADA	DAVID MANUEL PINHEIRO SILVA	551,25 €	
I)	RADA	DEOLINDA CARDOSO SOUSA	704,68 €	
I)	RADA	DEOLINDO PEREIRA MARTINS	1 125,00 €	
I)	RADA	DIANA ALEXANDRA PEREIRA NETO	374,61 €	
I)	RADA	DIANA LIA SANTOS GONÇALVES	774,90 €	
I)	RADA	DIOGO ALEXANDRE BARROS ROCHA	385,00 €	
I)	RADA	DOLORES SOARES LIMA	1 296,00 €	
I)	RADA	DOMINGOS CUNHA SILVA	1 109,70 €	
I)	RADA	DOMINGOS DE AZEVEDO ARAÚJO	897,76 €	
I)	RADA	DOMINGOS FERNANDES BARBOSA	202,50 €	
I)	RADA	DOMINGOS FERREIRA MACHADO	866,25 €	
I)	RADA	DOMINGOS FILIPE MARQUES SILVA VIEIRA	1 370,00 €	
I)	RADA	DOMINGOS JOSÉ GOMES GONÇALVES	749,28 €	
I)	RADA	DORABELA CLÁUDIA DE AZEVEDO	875,00 €	
I)	RADA	DUARTE PEDRO GODINHO BESSA	525,00 €	
I)	RADA	ECILENE RODRIGUES SANTOS	907,50 €	
I)	RADA	EDUARDA PATRÍCIA GONÇALVES ANDRADE	899,80 €	
I)	RADA	EDUARDO ALVES FERREIRA	1 012,50 €	
I)	RADA	EDUARDO JOAQUIM SOARES BARROS	427,26 €	
I)	RADA	EDUARDO SILVA MENDES	175,00 €	
I)	RADA	ELIANE PEREIRA ALVES	525,00 €	
I)	RADA	ELISA AURORA MARTINS AZEVEDO	960,00 €	
I)	RADA	ELISA MARIA CORREIA AFONSO	825,00 €	
I)	RADA	ELISABETE FERNANDES PINHO SILVA	708,75 €	
I)	RADA	EMA MONTEIRO	940,00 €	
I)	RADA	EMÍLIA FÁRIA FERREIRA SILVA LINHARES	1 240,86 €	
I)	RADA	ENGRÁCIA DE JESUS RIBEIRO	1 113,75 €	
I)	RADA	ERNESTO DA SILVA ARAÚJO	199,80 €	
I)	RADA	ESTELA LAURINDA DE OLIVEIRA VIEIRA	1 200,00 €	
I)	RADA	ESTERA SEFORA PLESCA	1 375,00 €	
I)	RADA	EURICO JOÃO LEAL MARQUES TAXA	112,50 €	
I)	RADA	EVERALDO BARROS ROCHA	962,50 €	
I)	RADA	FÁTIMA DE JESUS DO VALE CARVALHO	825,00 €	
I)	RADA	FERNANDA MANUELA FIGUEIREDO ALMENDRA VEIGA	1 029,60 €	
I)	RADA	FERNANDA MARIA RODRIGUES DE CARVALHO	787,50 €	
I)	RADA	FERNANDA MARIA SILVA DIAS	300,00 €	
I)	RADA	FERNANDO FILIPE FLORES LIMA DA COSTA	99,90 €	
I)	RADA	FERNANDO JOAQUIM DE ALMEIDA SILVA	250,00 €	
I)	RADA	FILOMENA CONCEIÇÃO CRISTOVAO MAGALHAES MATOS	987,11 €	
I)	RADA	FILOMENA SILVA MAGALHÃES	779,68 €	
I)	RADA	FIRMINO RODRIGUES DE SOUSA	1 199,70 €	
I)	RADA	FLÁVIO DANIEL SEPULVEDA CRUZ	787,50 €	
I)	RADA	FRANCISCA CONCEIÇÃO GOMES TAVEIRA PEREIRA	299,70 €	
I)	RADA	FRANCISCO DE ARAÚJO TEIXEIRA	224,76 €	
I)	RADA	FRANCISCO FERREIRA GOMES	1 125,00 €	
I)	RADA	FRANCISCO MACEDO FERREIRA	270,00 €	
I)	RADA	FRANCISCO MANUEL SOUSA LEITE	399,60 €	

Disposições legais	Finalidade	Entidade Beneficiária	Transferências efetuadas	Observações
I)	RADA	FRANÇOIS PINHEIRO MARTINS	199,80 €	
I)	RADA	GLÓRIA FERREIRA BARROSO	700,00 €	
I)	RADA	HELENA AGUILAR MARQUES	810,00 €	
I)	RADA	HELENA DAMIÃO SANTOS DIGO	1 080,00 €	
I)	RADA	HELENA ISABEL BARROS ROCA	673,75 €	
I)	RADA	HELENA MARIA RODRIGUES GONÇALVES	600,00 €	
I)	RADA	HELENA MARIA SILVA FERNANDES	1 449,74 €	
I)	RADA	HELENA PAULA FERNANDES PEREIRA	675,00 €	
I)	RADA	HENRIQUE VAZ DAVID PIRES	299,70 €	
I)	RADA	HENRIQUETA COSTA LOBO	900,00 €	
I)	RADA	HERNANI FRANCISCO VIEIRA BEIRAMAR	499,48 €	
I)	RADA	HUGO MIGUEL PEIXOTO MARTINS	900,00 €	
I)	RADA	ILDA MARTINS SOUSA GODINHO	960,00 €	
I)	RADA	INALDO PEREIRA VASCONCELOS	708,75 €	
I)	RADA	INDIRA GANGA SUARTE DA COSTA	660,00 €	
I)	RADA	INÊS BETANCOURT DURAN	1 215,00 €	
I)	RADA	INES MARIA COELHO GONÇALVES	399,60 €	
I)	RADA	INNA ZINOVYEVA	1 237,50 €	
I)	RADA	IRENE DE ALMEIDA PINHEIRO PEREIRA	1 112,40 €	
I)	RADA	IRENE MARQUES MARTINS	612,00 €	
I)	RADA	IRINA ALEXANDROVNA ERMAKOVA CASTRO	1 237,50 €	
I)	RADA	IRINA DIANA ALVES RODRIGUES	437,50 €	
I)	RADA	ISABEL CARMO BORGES LOUREIRO	99,90 €	
I)	RADA	ISABEL MARIA MATOS SILVA	249,74 €	
I)	RADA	ISABEL MARIA OSÓRIO SEQUEIRA COSMA	999,80 €	
I)	RADA	ISABEL MARQUES RODRIGUES	1 215,00 €	
I)	RADA	IVETE CORREIA LANDIM	1 199,60 €	
I)	RADA	JEANE SANTOS JESUS	825,00 €	
I)	RADA	JERONIMO DE JESUS DUARTE RODRIGUES	825,00 €	
I)	RADA	JOANA CRISTINA DA SILVA FERNANDES DA SILVA	825,00 €	
I)	RADA	JOANA CRISTINA OLIVEIRA PRAIA PEREIRA	612,00 €	
I)	RADA	JOANA SILVA ESTEVES	810,00 €	
I)	RADA	JOÃO ANTÓNIO CALDAS ROCHA	900,00 €	
I)	RADA	JOÃO COSTA RIBEIRO	1 079,80 €	
I)	RADA	JOÃO DEUS MARTINS ALMEIDA	1 200,00 €	
I)	RADA	JOAO DEUS MOTA ABREU NASCIMENTO	1 099,80 €	
I)	RADA	JOAO FERREIRA PEIXOTO	1 209,60 €	
I)	RADA	JOÃO MANUEL CUNHA GONÇALVES	1 599,74 €	
I)	RADA	JOÃO MANUEL GONÇALVES RODRIGUES	599,92 €	
I)	RADA	JOÃO QUINTEIRO MARQUES	600,00 €	
I)	RADA	JOÃO SILVA FERREIRA	900,00 €	
I)	RADA	JOAQUIM JOSÉ SILVA	829,80 €	
I)	RADA	JOAQUIM LOPES PIMENTA	1 100,00 €	
I)	RADA	JOEL ANTÓNIO FERREIRA DA CUNHA VILAÇA	299,70 €	
I)	RADA	JOEL VIRGÍNIO PARRINHA LIMA	101,25 €	
I)	RADA	JORGE MANUEL VIEIRA MENDES	1 710,00 €	
I)	RADA	JOSE ALBERTO DIAS PEREIRA	637,18 €	
I)	RADA	JOSÉ ALBERTO MARQUES MATOS	1 512,50 €	
I)	RADA	JOSE ANTONIO DA SILVA MACHADO	472,50 €	
I)	RADA	JOSE ANTONIO FERREIRA SILVA	124,87 €	
I)	RADA	JOSÉ ANTÓNIO PINTO ROCHA	978,34 €	
I)	RADA	JOSÉ AUGUSTO DIAS FERREIRA	1 099,90 €	
I)	RADA	JOSÉ BERNARDO FERNANDES SOUSA	450,00 €	
I)	RADA	JOSÉ CÂNDIDO M. R. PEREIRA	1 137,37 €	
I)	RADA	JOSÉ CARLOS FERNANDES BASTOS	1 662,35 €	
I)	RADA	JOSÉ CARLOS R. SOARES (MARIA DOLORES COSTA RIB. SOARES)	900,00 €	
I)	RADA	JOSÉ CERQUEIRA	1 137,37 €	
I)	RADA	JOSÉ FILIPE CAMPOS DA SILVA	1 099,80 €	
I)	RADA	JOSÉ FRANCISCO LOUREIRO PINTO	900,00 €	
I)	RADA	JOSÉ FREITAS MOTA	199,80 €	
I)	RADA	JOSÉ GONÇALVES COELHO	1 074,80 €	
I)	RADA	JOSE HENRIQUES LIMA FERREIRA	99,90 €	
I)	RADA	JOSÉ JESUS RODRIGUES	337,50 €	
I)	RADA	JOSÉ JOAQUIM MARTINS FERREIRA	675,00 €	
I)	RADA	JOSÉ LEITE MARQUES	720,00 €	

Disposições legais	Finalidade	Entidade Beneficiária	Transferências efetuadas	Observações
I)	RADA	JOSÉ LUIS PINTO FERREIRA	247,50 €	
I)	RADA	JOSÉ MANUEL FERNANDES	913,44 €	
I)	RADA	JOSÉ MANUEL PEREIRA LOPES	1 334,61 €	
I)	RADA	JOSÉ MANUEL ROCHA CARVALHO	850,93 €	
I)	RADA	JOSÉ MANUEL SILVA MONTEIRO	854,76 €	
I)	RADA	JOSÉ MARIA DA SILVA SANTOS COITO	67,50 €	
I)	RADA	JOSE MARIA SOUSA MOTA	567,00 €	
I)	RADA	JOSÉ MIGUEL MIRANDA MENDONÇA	1 237,50 €	
I)	RADA	JOSÉ PASSOS CUNHA	249,74 €	
I)	RADA	JOSÉ PAULO RIBEIRO MOURA	866,25 €	
I)	RADA	JOSÉ PAULO SILVA MONTEIRO	1 099,80 €	
I)	RADA	JOSÉ RIBEIRO DE OLIVEIRA	866,25 €	
I)	RADA	JOSÉ RIBEIRO DIAS	1 023,60 €	
I)	RADA	JOSÉ RUI FERREIRA CRUZ	1 200,00 €	
I)	RADA	JOSEFA LUCIA MAGALHAES DA SILVA	1 199,90 €	
I)	RADA	JUDITE FERREIRA DIAS NASCIMENTO	1 012,50 €	
I)	RADA	JULIANA DIAS DA SILVA	974,90 €	
I)	RADA	JULIANA ISABEL RODRIGUES CORREIA	685,13 €	
I)	RADA	LAURINDA JESUS MARTINS LIMA	824,92 €	
I)	RADA	LAURINDA SOARES PIMENTA	1 000,00 €	
I)	RADA	LICIA SOFIA SILVA MARQUES	810,00 €	
I)	RADA	LÍGIA PATRICIA LORENZO CORREIA	1 349,70 €	
I)	RADA	LILIANA ALEXANDRA OLIVEIRA RODRIGUES	720,00 €	
I)	RADA	LIUDMYLA MYKOLAYINA CHEVCHENCO	299,70 €	
I)	RADA	LOURENÇO RODRIGUES SEQUEIRA	1 019,68 €	
I)	RADA	LUCIA GONCALVES SILVA	849,60 €	
I)	RADA	LUCINDA JESUS MARTINS OLIVEIRA	712,40 €	
I)	RADA	LUCINDA LOMAR GONÇALVES LOBO	124,87 €	
I)	RADA	LUÍS MARTINS FERNANDES	74,92 €	
I)	RADA	LUISA PAULA BARRETO SILVA	1 399,85 €	
I)	RADA	LUIZA MARIA PINTO	875,00 €	
I)	RADA	LUZIA JESUS DURÃES FERREIRA	420,00 €	
I)	RADA	MAGDA DANIELA VASCONCELOS TEIXEIRA	1 224,87 €	
I)	RADA	MANUEL ALBERTO PEREIRA CORREIA BECA	962,50 €	
I)	RADA	MANUEL BRITO FERREIRA	1 008,43 €	
I)	RADA	MANUEL CUNHA GOMES	810,00 €	
I)	RADA	MANUEL FAUSTO DE SOUSA MOURA	1 361,25 €	
I)	RADA	MANUEL FERREIRA BRAGA	1 363,49 €	
I)	RADA	MANUEL GONÇALVES	1 209,60 €	
I)	RADA	MANUEL JOAQUIM COSTA ARAÚJO	1 113,75 €	
I)	RADA	MANUEL JORGE SILVA GONÇALVES	999,87 €	
I)	RADA	MANUEL MAIA VILAS BOAS	1 230,00 €	
I)	RADA	MANUEL PEREIRA DUARTE	800,76 €	
I)	RADA	MARCO ABEL DA COSTA RIBEIRO	1 012,50 €	
I)	RADA	MARGARIDA GOMES SOUSA	800,00 €	
I)	RADA	MARIA ADELAIDE PEREIRA AZEVEDO	962,50 €	
I)	RADA	MARIA ADELAIDE SILVA	675,00 €	
I)	RADA	MARIA ADELAIDE SILVA PEREIRA	1 000,00 €	
I)	RADA	MARIA ADÉLIA ARAÚJO ANTUNES	1 099,76 €	
I)	RADA	MARIA ALICE RODRIGUES LOUREIRO	312,00 €	
I)	RADA	MARIA ALICE RODRIGUES PACHECO	689,84 €	
I)	RADA	MARIA ALICE SOUSA FERREIRA	1 350,00 €	
I)	RADA	MARIA ALVES VIDRAGO	1 099,80 €	
I)	RADA	MARIA ALZIRA CARVALHO RODRIGUES	1 112,40 €	
I)	RADA	MARIA ALZIRA PEREIRA COUTO	1 050,00 €	
I)	RADA	MARIA AMELIA MARTINS CARVALHO	299,68 €	
I)	RADA	MARIA AMÉLIA RIBEIRO DA COSTA	800,00 €	
I)	RADA	MARIA ANDREIA SILVA COSTA	780,08 €	
I)	RADA	MARIA ANTUNES LIMA ARAÚJO	1 144,87 €	
I)	RADA	MARIA AUGUSTA PEREIRA COSTA FERNANDES	866,25 €	
I)	RADA	MARIA BENILDE MACHADO COSTA SILVA	1 299,70 €	
I)	RADA	MARIA CÂNDIDA CUNHA GOMES	749,92 €	
I)	RADA	MARIA CELESTE CUNHA PAIS	1 074,60 €	
I)	RADA	MARIA CELESTE NOVERSA COSTA	249,74 €	
I)	RADA	MARIA CÉU FERREIRA CARVALHO	99,90 €	

Disposições legais	Finalidade	Entidade Beneficiária	Transferências efetuadas	Observações
I)	RADA	MARIA CÉU FERREIRA MACHADO	1 050,00 €	
I)	RADA	MARIA CEU FERREIRA PEIXOTO PEREIRA	299,70 €	
I)	RADA	MARIA CÉU GOMES GONÇALVES	1 209,74 €	
I)	RADA	MARIA CLOTILDE PAIVA MOTA	299,68 €	
I)	RADA	MARIA CONCEIÇÃO AZEVEDO FERREIRA	1 237,50 €	
I)	RADA	MARIA CONCEIÇÃO CARDOSO	270,00 €	
I)	RADA	MARIA CONCEIÇÃO FERREIRA COSTA INTEIRO	675,00 €	
I)	RADA	MARIA CONCEIÇÃO FERREIRA ROCHA	1 374,87 €	
I)	RADA	MARIA CONCEIÇÃO LIMA BARBOSA	99,90 €	
I)	RADA	MARIA CONCEIÇÃO LOPES CARVALHO	1 099,90 €	
I)	RADA	MARIA CONCEIÇÃO LOPES MIRANDA	1 029,60 €	
I)	RADA	MARIA CONCEIÇÃO MACHADO COSTA	887,40 €	
I)	RADA	MARIA CONCEIÇÃO OLIVEIRA LOPES	149,84 €	
I)	RADA	MARIA CONCEIÇÃO RODRIGUES CARVALHO	124,87 €	
I)	RADA	MARIA CONCEIÇÃO RODRIGUES OLIVEIRA SILVA	1 650,00 €	
I)	RADA	MARIA CONCEIÇÃO RODRIGUES SILVA	412,50 €	
I)	RADA	MARIA CONCEIÇÃO RODRIGUES SILVA LIMA	1 017,52 €	
I)	RADA	MARIA CONCEIÇÃO SILVA LEITE	749,68 €	
I)	RADA	MARIA CRISTINA CONCEIÇÃO MIRANDA	1 199,70 €	
I)	RADA	MARIA DA CONCEIÇÃO AZEVEDO PEREIRA RODRIGUES	1 237,50 €	
I)	RADA	MARIA DA CONCEIÇÃO FERREIRA DA SILVA	700,00 €	
I)	RADA	MARIA DA CONCEIÇÃO FERREIRA MARTINS	990,00 €	
I)	RADA	MARIA DA CONCEIÇÃO FERREIRA RODRIGUES	787,50 €	
I)	RADA	MARIA DA GLÓRIA RIBEIRO DA SILVA	299,70 €	
I)	RADA	MARIA DA GLÓRIA RIBEIRO PEIXOTO	990,00 €	
I)	RADA	MARIA DA GLÓRIA RODRIGUES DA CUNHA	1 125,00 €	
I)	RADA	MARIA DAS DORES SANTOS ANDRADE	1 099,70 €	
I)	RADA	MARIA DE FÁTIMA COSTA FERREIRA	224,76 €	
I)	RADA	MARIA DE FÁTIMA DE SOUSA RODRIGUES	449,90 €	
I)	RADA	MARIA DE FÁTIMA GRENHA LOPES	1 485,00 €	
I)	RADA	MARIA DE FÁTIMA MARTINS PEIXOTO	540,00 €	
I)	RADA	MARIA DE FÁTIMA MATEUS GONÇALVES	1 125,00 €	
I)	RADA	MARIA DE FÁTIMA REBELO OLIVEIRA	966,93 €	
I)	RADA	MARIA DE JESUS PEIXOTO COELHO	742,50 €	
I)	RADA	MARIA DE JESUS PEREIRA SILVA MARQUES	858,59 €	
I)	RADA	MARIA DO CARMO FERREIRA MONTEIRO DOMINGUES RIBEIRO	990,00 €	
I)	RADA	MARIA DO CEU LOPES DE OLIVEIRA	1 379,68 €	
I)	RADA	MARIA DO CÉU SOUTO DA CUNHA	540,00 €	
I)	RADA	MARIA DO SAMEIRO DIAS FERREIRA PINTO	74,92 €	
I)	RADA	MARIA DORES FERREIRA CARVALHO	299,70 €	
I)	RADA	MARIA DORES GONÇALVES LEITE	949,92 €	
I)	RADA	MARIA DORES SILVA PINTO CUNHA	577,50 €	
I)	RADA	MARIA ELISABETE FERREIRA SILVA PEREIRA	1 155,70 €	
I)	RADA	MARIA ELISABETE MENDES LOPES	330,00 €	
I)	RADA	MARIA ELISABETE MESQUITA ARAUJO SANTOS PEREIRA	1 087,18 €	
I)	RADA	MARIA ELISABETE PINTO MEIRA	1 239,74 €	
I)	RADA	MARIA EMÍLIA ALVES MENDONÇA PAIVA	562,50 €	
I)	RADA	MARIA EMÍLIA MENDO PEREIRA	810,00 €	
I)	RADA	MARIA EMÍLIA MONTEIRO SILVA	1 200,00 €	
I)	RADA	MARIA EMÍLIA RODRIGUES MACIEL	866,25 €	
I)	RADA	MARIA FÁTIMA ALMEIDA RAMOS	1 125,00 €	
I)	RADA	MARIA FÁTIMA FERNANDES OLIVEIRA	299,68 €	
I)	RADA	MARIA FÁTIMA GOMES BERNARDO	199,80 €	
I)	RADA	MARIA FÁTIMA GOMES COSTA	858,59 €	
I)	RADA	MARIA FÁTIMA LARANJEIRO SOUSA SIMAENS	960,00 €	
I)	RADA	MARIA FÁTIMA LIMA CUNHA	374,61 €	
I)	RADA	MARIA FÁTIMA LOPES	955,69 €	
I)	RADA	MARIA FÁTIMA LUSQUINHOS SOUSA ALMEIDA	540,00 €	
I)	RADA	MARIA FÁTIMA MAGALHÃES FERREIRA	875,00 €	
I)	RADA	MARIA FÁTIMA PEIXOTO OLIVEIRA	551,25 €	
I)	RADA	MARIA FÁTIMA RASCÃO ALVES	618,75 €	
I)	RADA	MARIA FÁTIMA RODRIGUES COSTA	839,68 €	
I)	RADA	MARIA FÁTIMA ROMÃO ROMERO	1 339,89 €	
I)	RADA	MARIA FÁTIMA VIEIRA SILVA	149,85 €	
I)	RADA	MARIA FERNANDA COSTA VIEIRA PINTO TEIXEIRA	78,75 €	

Disposições legais	Finalidade	Entidade Beneficiária	Transferências efetuadas	Observações
I)	RADA	MARIA FILOMENA MARTINS PINTO	1 112,40 €	
I)	RADA	MARIA FLORA SILVA FERNANDES	374,61 €	
I)	RADA	MARIA GABRIELA RODRIGUES MACHADO	900,00 €	
I)	RADA	MARIA GLÓRIA CERQUEIRA PINTO	675,00 €	
I)	RADA	MARIA GOMES SILVA	1 237,50 €	
I)	RADA	MARIA GORETE AFONSO ESTEVES	825,00 €	
I)	RADA	MARIA GORETE FERNANDES MENDES CARVALHO	449,55 €	
I)	RADA	MARIA GRAÇA FERREIRA MATOS	864,00 €	
I)	RADA	MARIA GRAÇA LEITE PEIXOTO	990,02 €	
I)	RADA	MARIA GRAÇA OLIVEIRA GOMES ROCHA RIBEIRO	866,25 €	
I)	RADA	MARIA GRAÇA TEIXEIRA XAVIER CARVALHO BERNARDINO	525,00 €	
I)	RADA	MARIA GRACIOSA MENDES RODRIGUES	1 134,60 €	
I)	RADA	MARIA HELENA GONÇALVES FERREIRA	548,76 €	
I)	RADA	MARIA HELENA GONÇALVES PINHEIRO	1 417,00 €	
I)	RADA	MARIA HELENA SILVA PEREIRA	787,50 €	
I)	RADA	MARIA IDALINA SILVA FARIA	773,22 €	
I)	RADA	MARIA ILIDIA DA SILVA PEREIRA	1 100,00 €	
I)	RADA	MARIA IRENE OLIVEIRA DA SILVA	1 125,00 €	
I)	RADA	MARIA ISABEL CERQUEIRA MACHADO	1 187,10 €	
I)	RADA	MARIA JESUS FERREIRA SILVA	1 500,00 €	
I)	RADA	MARIA JESUS TEIXEIRA LISBOA	659,68 €	
I)	RADA	MARIA JOSÉ CORREIA PEIXOTO	330,00 €	
I)	RADA	MARIA JOSÉ COUTO BRAGA MALHEIRO	962,50 €	
I)	RADA	MARIA JOSÉ MONTEIRO ARAÚJO	1 237,50 €	
I)	RADA	MARIA JOSÉ PEIXOTO MOURA	625,00 €	
I)	RADA	MARIA LEONOR CARAÇA PEREIRA	99,90 €	
I)	RADA	MARIA LUCIA PEREIRA BALLESTER CRESPO	1 199,70 €	
I)	RADA	MARIA LUCINDA FERREIRA VIEIRA	480,00 €	
I)	RADA	MARIA LUÍSA CUNHA TELES ARAÚJO	1 449,90 €	
I)	RADA	MARIA LURDES ALVES FERREIRA	1 099,70 €	
I)	RADA	MARIA LURDES FERREIRA FONSECA	1 019,70 €	
I)	RADA	MARIA LURDES MAIA PINTO	720,00 €	
I)	RADA	MARIA LURDES OLIVEIRA SILVA	708,75 €	
I)	RADA	MARIA LURDES RIBEIRO GONÇALVES SILVA MARTINS	540,00 €	
I)	RADA	MARIA LUZIA ALVES TRABULO COELHO	962,50 €	
I)	RADA	MARIA MADALENA CUNHA MARTINS	912,20 €	
I)	RADA	MARIA MANUELA DA SILVA PEREIRA MENDONÇA	1 080,00 €	
I)	RADA	MARIA MANUELA FARIA SAMPAIO	1 259,70 €	
I)	RADA	MARIA MANUELA FERREIRA GONÇALVES	822,28 €	
I)	RADA	MARIA MANUELA MARTINS MALHADAS	780,00 €	
I)	RADA	MARIA MANUELA MENDES MARTINS	787,50 €	
I)	RADA	MARIA MARGARIDA NOGUEIRA CASTRO	630,00 €	
I)	RADA	MARIA NATÁLIA ALVES PIMENTEL	810,00 €	
I)	RADA	MARIA NILDE MACEDO PEREIRA	299,68 €	
I)	RADA	MARIA ODETE FERNANDES DA COSTA	1 058,75 €	
I)	RADA	MARIA ODETE FREITAS DE ARAÚJO	825,00 €	
I)	RADA	MARIA OLINDA RIBEIRO PACHECO MOREIRA	1 136,28 €	
I)	RADA	MARIA PRAZERES COSTA SOUSA	693,43 €	
I)	RADA	MARIA RAQUEL COSTA VIEIRA	825,00 €	
I)	RADA	MARIA ROSALINA COSTA FERNANDES	1 237,50 €	
I)	RADA	MARIA SAMEIRO ANJOS COELHO	472,50 €	
I)	RADA	MARIA SAMEIRO GOMES LOPES BRITO	1 029,60 €	
I)	RADA	MARIA SAMEIRO MOREIRA OLIVEIRA FONTES	1 447,87 €	
I)	RADA	MARIA SAMEIRO OLIVEIRA RODRIGUES	675,00 €	
I)	RADA	MARIA SAMEIRO SILVA DIAS	1 350,00 €	
I)	RADA	MARIA SILVA FERREIRA PEIXOTO	337,50 €	
I)	RADA	MARIA TERESA CERQUEIRA MACHADO	1 320,00 €	
I)	RADA	MARIA TERESA COSTA COELHO	112,50 €	
I)	RADA	MARIA TERESA FERNANDES NOVAIS	990,00 €	
I)	RADA	MARIA TERESA MARQUES RIBEIRO RITA	720,00 €	
I)	RADA	MARIA TERESA SILVA VIDAL	1 815,00 €	
I)	RADA	MARIA TERESA TEIXEIRA ANTUNES	1 000,00 €	
I)	RADA	MARIA VIEIRA SILVA	1 108,35 €	
I)	RADA	MARINAUVA VALENTIM SILVA	949,74 €	
I)	RADA	MARIO FERREIRA MENDES	944,76 €	

Disposições legais	Finalidade	Entidade Beneficiária	Transferências efetuadas	Observações
I)	RADA	MÁRIO TEIXEIRA MAGALHÃES	1 324,80 €	
I)	RADA	MARLENE MARIA PEREIRA TORRES	124,87 €	
I)	RADA	MARTA DANIELA CAMPOS ROSÁRIO	1 118,75 €	
I)	RADA	MARTA JESUS GONÇALVES COSTA	882,00 €	
I)	RADA	MARTA REGINA SARMENTO BARBOSA MARQUES	1 237,50 €	
I)	RADA	MARTA SOFIA GONÇALVES RODRIGUES	437,50 €	
I)	RADA	MIGUEL FERNANDES	772,18 €	
I)	RADA	MOISES MIGUEL DOMINGOS MANUEL	1 215,00 €	
I)	RADA	MÔNICA DANIELA PINHEIRO FERREIRA	649,84 €	
I)	RADA	MYKHAYLO DYSHLEVYY	1 200,00 €	
I)	RADA	NATÁLIA MARIA LAMEGO DA LUZ	1 007,10 €	
I)	RADA	NATÁLIA MARIA SILVA COSTA LOUREIRO	1 320,00 €	
I)	RADA	NATÁLIA ROCHA VAZ	1 124,74 €	
I)	RADA	NEUSA DIAS OLIVEIRA	924,90 €	
I)	RADA	NIVEA ADELAIDE SOUSA PINHEIRO PEREIRA CRUZ	825,00 €	
I)	RADA	NUNO RAFAEL COSTA LOPES	1 074,74 €	
I)	RADA	ODETE MARIA GOMES BRANDÃO RIBEIRO	1 012,50 €	
I)	RADA	OLENA KOVALENKO	1 008,00 €	
I)	RADA	OLGA FERNANDES MACEDO PINTO	704,68 €	
I)	RADA	OLGA MARIA DA SILVA OLIVEIRA	1 099,70 €	
I)	RADA	OLIVIA VAZ FERNANDES	630,00 €	
I)	RADA	PATRÍCIA PINTO SERRANO SAMIEI	1 050,00 €	
I)	RADA	PAULA CRISTINA BARROS PEREIRA	999,90 €	
I)	RADA	PAULA CRISTINA DA CRUZ FERREIRA RODRIGUES	500,00 €	
I)	RADA	PAULA CRISTINA FERREIRA DA SILVA	1 485,00 €	
I)	RADA	PAULA CRISTINA SILVA LOPES	299,70 €	
I)	RADA	PAULA DOMINGAS VILACA GONCALVES	1 210,00 €	
I)	RADA	PAULA MARIA FERREIRA COSTA	224,76 €	
I)	RADA	PAULO ALEXANDRE OLIVEIRA GIL	1 000,00 €	
I)	RADA	PEDRO CÉSAR PORTELA PINTO	1 237,50 €	
I)	RADA	PLACIDO JOSE SOUSA LIMA	792,92 €	
I)	RADA	RAÚL JOSÉ PEIXOTO RIBEIRO	600,00 €	
I)	RADA	RICARDO PEREIRA BRAGA	1 187,10 €	
I)	RADA	RICHARD MANUEL SILVA FERNANDES	787,50 €	
I)	RADA	RODRIGO SENA	1 134,00 €	
I)	RADA	ROMEU TEIXEIRA GONÇALVES	1 012,50 €	
I)	RADA	ROSA CANDIDA RODRIGUES SILVA	674,61 €	
I)	RADA	ROSA MARIA COUTINHO ROSARIO	802,26 €	
I)	RADA	ROSA MARIA DA COSTA PINTO	768,60 €	
I)	RADA	ROSA MARIA DUARTE MARTINS	960,00 €	
I)	RADA	ROSA MARIA FERREIRA GOMES	1 008,00 €	
I)	RADA	ROSA MARIA FERREIRA PINTO BAPTISTA	840,00 €	
I)	RADA	ROSA MARIA FERREIRA SILVA	742,50 €	
I)	RADA	ROSA MARIA LOPES MOTA	907,50 €	
I)	RADA	ROSA MARIA MARQUES ARAUJO DA SILVA	1 058,75 €	
I)	RADA	ROSA MARIA NASCIMENTO RODRIGUES	74,92 €	
I)	RADA	ROSA SOARES MAGALHÃES COUTO	708,75 €	
I)	RADA	ROSA TEIXEIRA DE ARAÚJO	1 113,60 €	
I)	RADA	ROSÁRIA DE JESUS ALVES MALHEIRO	990,00 €	
I)	RADA	ROSARIO SAMEIRO LOPES TINOCO	824,76 €	
I)	RADA	RUI FERNANDO DIAS RODRIGUES	1 320,00 €	
I)	RADA	RUI JORGE FERREIRA BARBOSA	880,00 €	
I)	RADA	RUTE CONCEIÇÃO RODRIGUES FONSECA	450,00 €	
I)	RADA	SANDRA CRISTINA OLIVEIRA GONCALVES	499,50 €	
I)	RADA	SANDRA GRAÇA MAGALHÃES COSTA	247,50 €	
I)	RADA	SANDRA MANUELA SILVA FERREIRA	824,84 €	
I)	RADA	SANDRA MARIA ARAUJO CARVALHO	224,76 €	
I)	RADA	SANDRA MARIA FERREIRA MACHADO	224,76 €	
I)	RADA	SANDRA MARIA SILVA MONTEIRO	1 650,00 €	
I)	RADA	SANDRA SOFIA RIBEIRO FERNANDES	1 320,00 €	
I)	RADA	SARA CELESTE FONTES GOMES	900,00 €	
I)	RADA	SARA CRISTINA LEITE CORREIA	1 074,80 €	
I)	RADA	SEBASTIÃO MALHEIRO	929,68 €	
I)	RADA	SELENIR MALTA OLIVEIRA	749,70 €	
I)	RADA	SERAFIM FERNANDES DE OLIVEIRA	962,50 €	

Disposições legais	Finalidade	Entidade Beneficiária	Transferências efetuadas	Observações
I)	RADA	SHEIVISON PEREIRA SILVA	1 237,50 €	
I)	RADA	SILVIA DANIELA SILVA OLIVEIRA	1 350,00 €	
I)	RADA	SÍLVIA MARIA BARROS PEREIRA PINTO	849,90 €	
I)	RADA	SILVINA CONCEICAO GOMES MATOS	1 004,87 €	
I)	RADA	SILVINA LIMA GOMES	1 479,40 €	
I)	RADA	SOFIA CRISTINA GOMES PEREIRA	612,50 €	
I)	RADA	SOFIA CUNHA PASSOS	1 524,85 €	
I)	RADA	SOFIA MARIA PEREIRA SILVA	399,60 €	
I)	RADA	SÓNIA DANIELA BARBOSA CARVALHO	1 374,61 €	
I)	RADA	SÓNIA ISABEL CARVALHO FERREIRA	736,34 €	
I)	RADA	SORAIA ANDREIA MONTEIRO ANTUNES	525,00 €	
I)	RADA	SUSANA DIAS NASCIMENTO	794,92 €	
I)	RADA	SUSANA MANUELA VIEIRA CRUZ PARENTE	149,84 €	
I)	RADA	SUSANA MARIA SOUSA BARROS	199,80 €	
I)	RADA	SUSANA REBELO COSTA F. GOMES	199,80 €	
I)	RADA	TAMARA SALAZAR GABARRES	151,20 €	
I)	RADA	TATIANA ROSSANA DOS SANTOS	1 485,00 €	
I)	RADA	TEODORO MANUEL CARVALHO MACIEL DA TRINDADE	599,40 €	
I)	RADA	TERESA FERNANDES DE SOUSA	137,50 €	
I)	RADA	TERESA GOMES SOARES	337,50 €	
I)	RADA	TERESA GONÇALVES FERNANDES GONÇALVES	1 109,70 €	
I)	RADA	TERESA JESUS OLIVEIRA MACHADO	1 012,50 €	
I)	RADA	TERESA JESUS SILVA DIAS	1 050,00 €	
I)	RADA	TERESA MANUELA ALVES PEREIRA	630,00 €	
I)	RADA	TERESA OLIVEIRA COELHO	1 020,39 €	
I)	RADA	TEREZA CICERA FERREIRA	374,61 €	
I)	RADA	TIAGO ANDRÉ COELHO GONÇALVES	720,00 €	
I)	RADA	VALYERIY KRAYKIN	1 039,48 €	
I)	RADA	VANDA GUIMARÃES MACEDO	1 237,50 €	
I)	RADA	VÂNIA SOFIA RODRIGUES PEREIRA	1 349,85 €	
I)	RADA	VASCO MANUEL FERNANDES SANTOS MANSO	300,00 €	
I)	RADA	VERA LUCIA FERREIRA OLIVEIRA	630,00 €	
I)	RADA	VERA SOFIA LOURENÇO MOTA	1 512,50 €	
I)	RADA	VICENTE ASSUNÇÃO CORREIA VIEIRA	740,26 €	
I)	RADA	VIRGINIA DE FÁTIMA DE MAGALHÃES PINTO	990,00 €	
I)	RADA	VITOR MANUEL GONÇALVES PINHEIRO	562,50 €	
I)	RADA	VITOR MANUEL PEREIRA RODRIGUES	675,00 €	
I)	RADA	VITOR MANUEL SILVA MEDEIROS	900,00 €	
I)	RADA	ZAIRA MARINA SILVA COSTA	1 000,00 €	
f)	APOIO NO TRANSPORTE DE ALUNO COM N.E.E. - DEFIC.	ISAURA CRUZ MARQUES	248,87 €	
Total			522 266,42 €	

TOTAL GERAL	17 034 458,79 €
--------------------	------------------------

- a) n.º 1 e 2, do art.º 47, da Lei n.º 50/2012, de 31 de agosto
- b) alínea l), do n.º 1, do art.º 33º do anexo I, da Lei n.º 75/2013, de 12 de setembro
- c) alínea m), do n.º 1, do art.º 33º do anexo I, da Lei n.º 75/2013, de 12 de setembro
- d) alínea n), do n.º 1, do art.º 33º do anexo I, da Lei n.º 75/2013, de 12 de setembro
- e) alínea hh), do n.º 1, do art.º 33º do anexo I, da Lei n.º 75/2013, de 12 de setembro
- f) alínea gg), do n.º 1, do art.º 33º do anexo I, da Lei n.º 75/2013, de 12 de setembro
- g) art.º 132º, da Lei n.º 75/2013, de 12 de setembro
- h) alínea s), do n.º 1, do art.º 33º do anexo I, da Lei n.º 75/2013, de 12 de setembro
- i) alínea o), do n.º 1, do art.º 33º do anexo I, da Lei n.º 75/2013, de 12 de setembro
- j) alínea ff), do n.º 1, do art.º 33º do anexo I, da Lei n.º 75/2013, de 12 de setembro
- k) alínea ee), do n.º 1, do art.º 33º do anexo I, da Lei n.º 75/2013, de 12 de setembro
- l) n.º 1, do art.º 25, da Lei n.º 75/2013, de 12 de setembro
- m) alínea l), m), n.º 1, do art.º 33º, da Lei n.º 75/2013, de 12 de setembro
- n) alínea p), n.º 1, do art.º 33º, da lei n.º 75/2013, de 12 de setembro

O chefe da divisão de contabilidade, planeamento e controlo de gestão,

Sandro Louro



8.3.4.2 - TRANSFERÊNCIAS DE CAPITAL DESPESA

Ano

2017

Município de Braga

(Unidade: €)

Disposições legais	Finalidade	Entidade Beneficiária	Transferências efetuadas	Observações
	CONTA: 0805010201	Dotação corrigida:	1 867 000,00 €	Observações
m)	APOIO FINANC. P/ INVEST	JUNTA DE FREGUESIA DE ADAUFE	43 871,87 €	
m)	APOIO FINANC. P/ INVEST	JUNTA DE FREGUESIA DE ESPINHO	17 089,86 €	
m)	APOIO FINANC. P/ INVEST	FREGUESIA DE ESPORÕES	3 816,00 €	
m)	APOIO FINANC. P/ INVEST	JUNTA DE FREGUESIA DE FIGUEIREDO	149 700,53 €	
m)	APOIO FINANC. P/ INVEST	JUNTA DE FREGUESIA DE GUALTAR	18 292,84 €	
m)	APOIO FINANC. P/ INVEST	FREGUESIA DE LAMAS	28 826,70 €	
m)	APOIO FINANC. P/ INVEST	JUNTA DE FREGUESIA DE PADIM DA GRACA	16 008,60 €	
m)	APOIO FINANC. P/ INVEST	JUNTA DE FREGUESIA DE PALMEIRA	62 010,00 €	
m)	APOIO FINANC. P/ INVEST	JUNTA DE FREGUESIA DE PEDRALVA	4 673,59 €	
m)	APOIO FINANC. P/ INVEST	FREGUESIA DE PRISCOS	98 294,05 €	
m)	APOIO FINANC. P/ INVEST	FREGUESIA DE RUILHE	2 102,83 €	
m)	APOIO FINANC. P/ INVEST	JUNTA DE FREGUESIA DE SEQUEIRA	138 479,29 €	
m)	APOIO FINANC. P/ INVEST	JUNTA DE FREGUESIA DE SOBREPOSTA	4 673,59 €	
m)	APOIO FINANC. P/ INVEST	JUNTA DE FREGUESIA DE TEBOSA	30 579,78 €	
m)	APOIO FINANC. P/ INVEST	ARENTIM E CUNHA	87 208,43 €	
m)	APOIO FINANC. P/ INVEST	CABREIROS E PASSOS (S. JULIÃO)	174 721,46 €	
m)	APOIO FINANC. P/ INVEST	CELEIRÓS, AVELEDA E VIMIEIRO	186 541,07 €	
m)	APOIO FINANC. P/ INVEST	CRESPOS E POUSADA	1 764,90 €	
m)	APOIO FINANC. P/ INVEST	ESCUDEIROS E PENSO (S. ESTEVÃO, S. VICENTE)	123 234,22 €	
m)	APOIO FINANC. P/ INVEST	ESTE (SÃO PEDRO E SÃO MAMEDE)	5 840,84 €	
m)	APOIO FINANC. P/ INVEST	LOMAR E ARCOS	166 284,55 €	
m)	APOIO FINANC. P/ INVEST	MERELIM (S. PAIO), PANOIAS E PARADA DE TIBÃES	19 241,33 €	
m)	APOIO FINANC. P/ INVEST	MERELIM (SÃO PEDRO) E FROSSOS	34 232,70 €	
m)	APOIO FINANC. P/ INVEST	MORREIRA E TRANDEIRAS	42 138,50 €	
m)	APOIO FINANC. P/ INVEST	NOGUEIRA, FRAIÃO E LAMAÇÕES	33 427,78 €	
m)	APOIO FINANC. P/ INVEST	NOGUEIRO E TENÕES	149 947,00 €	
m)	APOIO FINANC. P/ INVEST	REAL DUME E SEMELHE	4 274,45 €	
m)	APOIO FINANC. P/ INVEST	VILAÇA E FRADELOS	15 702,84 €	
			1 662 979,60 €	

	CONTA: 0805010202	Dotação corrigida:	4 710 000,00 €	Observações
m)	TRANSF. P/ INVEST.	FREGUESIA DE ADAUFE	451 740,30 €	
m)	TRANSF. P/ INVEST.	FREGUESIA DE ESPINHO	160 182,84 €	
m)	TRANSF. P/ INVEST.	FREGUESIA DE FIGUEIREDO	30 020,97 €	
m)	TRANSF. P/ INVEST.	FREGUESIA DE GUALTAR	75 225,05 €	
m)	TRANSF. P/ INVEST.	FREGUESIA DE LAMAS	3 474,63 €	
m)	TRANSF. P/ INVEST.	FREGUESIA DE MIRE DE TIBAES	232 784,96 €	
m)	TRANSF. P/ INVEST.	FREGUESIA DE PADIM DA GRACA	5 648,97 €	
m)	TRANSF. P/ INVEST.	FREGUESIA DE PALMEIRA	95 790,71 €	
m)	TRANSF. P/ INVEST.	FREGUESIA DE PEDRALVA	16 137,32 €	
m)	TRANSF. P/ INVEST.	FREGUESIA DE PRISCOS	225 145,42 €	
m)	TRANSF. P/ INVEST.	FREGUESIA DE RUILHE	112 929,03 €	
m)	TRANSF. P/ INVEST.	FREGUESIA DE SEQUEIRA	121 190,58 €	
m)	TRANSF. P/ INVEST.	FREGUESIA DE SOBREPOSTA	462 966,05 €	
m)	TRANSF. P/ INVEST.	FREGUESIA DE TADIM	28 736,39 €	
m)	TRANSF. P/ INVEST.	FREGUESIA DE TEBOSA	41 330,07 €	

Disposições legais	Finalidade	Entidade Beneficiária	Transferências efetuadas	Observações
m)	TRANSF. P/ INVEST.	ARENTIM E CUNHA	75 614,67 €	
m)	TRANSF. P/ INVEST.	CABREIROS E PASSOS (S. JULIÃO)	128 447,59 €	
m)	TRANSF. P/ INVEST.	CELEIRÓS, AVELEDA E VIMIEIRO	293 350,40 €	
m)	TRANSF. P/ INVEST.	CRESPOS E POUSADA	21 987,44 €	
m)	TRANSF. P/ INVEST.	ESCUDEIROS E PENSO (S. ESTEVÃO, S. VICENTE)	218 849,47 €	
m)	TRANSF. P/ INVEST.	ESTE (SÃO PEDRO E SÃO MAMEDE)	207 800,46 €	
m)	TRANSF. P/ INVEST.	GUISANDE E OLIVEIRA (SÃO PEDRO)	226 594,09 €	
m)	TRANSF. P/ INVEST.	LOMAR E ARCOS	33 115,88 €	
m)	TRANSF. P/ INVEST.	MERELIM (S. PAIO), PANOIAS E PARADA DE TIBÃES	181 088,93 €	
m)	TRANSF. P/ INVEST.	MERELIM (SÃO PEDRO) E FROSSOS	143 390,65 €	
m)	TRANSF. P/ INVEST.	MORREIRA E TRANDEIRAS	43 638,09 €	
m)	TRANSF. P/ INVEST.	NOGUEIRA, FRAIÃO E LAMAÇÃES	181 904,82 €	
m)	TRANSF. P/ INVEST.	NOGUEIRÓ E TENÕES	23 717,08 €	
m)	TRANSF. P/ INVEST.	REAL DUME E SEMELHE	285 121,47 €	
m)	TRANSF. P/ INVEST.	SANTA LUCRÉCIA DE ALGERIZ E NAVARRA	173 900,38 €	
m)	TRANSF. P/ INVEST.	VILAÇA E FRADELOS	73 927,20 €	
			4 375 751,91 €	
TOTAL GERAL			6 038 731,51 €	

n) alínea u) e uu), (n) alínea u) e uu), do n.º 1, do n) alínea u) e uu), do n.º 1, do art.º 33º do anexo I, da Lei n.º 75/2013, de 12 de setembro

o) alínea l), m), n.º 1, do art.º 33º, da Lei n.º 75/2013, de 12 de setembro

O chefe da divisão de contabilidade, planeamento e
controlo de gestão,

Sandro Louro



8.3.4.3 - SUBSÍDIOS CONCEDIDOS

Ano

2017

Município de Braga

(Unidade: €)

Disposições legais	Finalidade	Entidade Beneficiária	Subsidios pagos	Observações
	Conta: 05010101	Dotações corrigidas:	138 100,00 €	
f)	Compensação pelos transportes escolares	TRANSPORTES URBANOS DE BRAGA - E.M.	89 173,95 €	
Total			89 173,95 €	

	Conta: 05010102	Dotações corrigidas:	100,00 €	

TOTAL GERAL	89 173,95 €
--------------------	--------------------

f) alínea gg), do n.º 1 do art.º 33º do anexo I da Lei n.º 75/2013, de 12 de setembro

O chefe da divisão de contabilidade, planeamento e controlo de gestão,

Sandro Louro



TRANSFERÊNCIAS E SUBSÍDIOS OBTIDOS - RECEITA



8.3.4.4. - TRANSFERÊNCIAS CORRENTES - RECEITA

Ano 2017

Município de Braga

(Unidade: €)

Disposições legais	Finalidade	Classificação Económica	Entidade financiadora	Transferências orçadas	Transferências obtidas	Observações
Lei n.º 42/2016, de 28 de dezembro	Fundo de Equilíbrio Financeiro	06030101	Direção Geral das Autarquias Locais	10 113 467,00	10 113 467,00	
Lei n.º 42/2016, de 28 de dezembro	Fundo Social Municipal	06030102	Direção Geral das Autarquias Locais	3 263 835,00	3 263 835,00	
Lei n.º 42/2016, de 28 de dezembro	Participação no IRS	06030103	Direção Geral das Autarquias Locais	7 335 361,00	7 335 361,00	
Decreto-Lei n.º 144/2008, de 28 de julho	Outras	0603019901	Direção-Geral dos Estabelecimentos Escolares - Direção Serviços Região Norte (Componente de apoio à família	3 550 000,00	934 501,00	
Decreto-Lei n.º 144/2008, de 28 de julho			Direção-Geral dos Estabelecimentos Escolares - Direção Serviços Região Norte (Programa de generalização ao fornecimento de refeições)		366 858,10	
Decreto-Lei n.º 144/2008, de 28 de julho		0603019999	Instituto de Gestão Financeira da Educação, IP (gestão do parque escolar)	6 460 000,00	240 000,00	
Decreto-Lei n.º 144/2008, de 28 de julho			Instituto de Gestão Financeira da Educação, IP (acordo de cooperação)		818 298,23	
Decreto-Lei n.º 144/2008, de 28 de julho			Instituto de Gestão Financeira da Educação, IP (pessoal não docente)		5 432 590,88	
			Instituto da Mobilidade e dos Transportes, IP		95 888,50	
Estado - Medidas/Programas Contrato Emprego Inserção + e Gabinetes de Inserção Profissional			IEFP - Instituto de Emprego e Formação Profissional, IP		104 180,66	
			IFAP - Instituto Financ. Agricultura e Pescas, IP		72 528,60	
	Participação comunitária em projectos co-financiados	060306	Agência Nacional Portuguesa Erasmus	420 000,00 €	19 061,00	
			Agência para o Desenvolvimento e Coesão, IP		11 697,02	
Portaria n.º 131/2009, de 30 de janeiro			IEFP - Centro de Emprego de Braga		19 232,30	
			Fundo Ambiental		80 000,00	
PEPAL - Programa Operacional Inclusão Social e Emprego			Instituto de Gestão Financeira da Segurança Social		26 303,78	
URBACT III 243 -1433768528			Urbact Programme		11 872,71	
	Serviço Nacional de Bombeiros - INEM	06030701	INEM	40 000,00	21 800,00	
n.º 2 do art.º 2.º da Lei n.º 162/79, de 30 de maio	Recenseia.Eleitoral e Eleições	06030703	Direção Geral da Administração Interna - Administração Eleitoral	7 000,00	0,00	
Lei n.º 147/99, de 1 de setembro e despacho conjunto n.º 562/2001, de 22 de junho	Outras	06030799	Autoridade Nacional de Proteção Civil (ANPC)	200 000,00	25 205,02	
			Instituto de Gestão Financeira da Segurança Social (IGFSS)		60 626,92	
			Agência Nacional para Gestão Programa Erasmus + Educação e Formação		284,42	
	Privadas	060102	Privadas	1 000,00	0,00	
TOTAL				31 390 663,00	29 053 592,14	



8.3.4.5. - TRANSFERÊNCIAS DE CAPITAL - RECEITA

Ano

2017

Município de Braga

(Unidade: €)

Disposições legais	Finalidade	Classificação Económica	Entidade financiadora	Transferências orçadas	Transferências obtidas	Observações
Lei n.º 42/2016, de 28 de dezembro	Fundo de Equilíbrio Financeiro	10030101	Direção Geral das Autarquias Locais	1 123 718,00	1 123 718,00	
	Cooperação Técnica e Financeira	1003010499		5 000,00		
	Outras	10030199		5 000,00		
Regulamento CE N.º 1080/2006, de 5 de Julho	Estado-Participação Comunitária em Projectos co-financiados	10030709	Agência para o Desenvolvimento e Coesão, IP	13 050 000,00	2 878 777,94	
TOTAL				14 183 718,00	4 002 495,94	



8.3.4.6. - SUBSÍDIOS OBTIDOS

Ano

2017

Município de Braga

(Unidade: €)

Disposições legais	Entidade financiadora	Finalidade	Subsídios previstos	Subsídios recebidos	Observações
SEM MOVIMENTOS					
TOTAL			0,00	0,00	



DECLARAÇÕES



Câmara Municipal De Braga
Praça do Município
4700-435 Braga
NIPC: 506 901 173
T, (+351) 253 203 150
municipe@cm-braga. pt
www.cm-braga.pt

Declaração de compromissos plurianuais existentes a 31/12/2017

Nos termos da alínea a), do n.º 1, do artigo 15.º da LCPA, Lei n.2 8/2012, de 21 de fevereiro, e do n.º 1, do art.º 17.º do Decreto-Lei n.º 127/2012, de 21 de junho, declaro que todos os compromissos plurianuais existentes em 31 de Dezembro último se encontram devidamente registados na base de dados de encargos plurianuais. Mais se declara que o valor total dos compromissos plurianuais existentes na referida data ascende a 27 795 565,15€, nos termos a seguir identificados:

2018	23 612 250,34€
2019	2 866 588,39€
2020	311 011,42€
Seguintes	<u>1 005 715,00€</u>
Total	27 795 565,15€

Braga, ____ de abril de 2018

O Presidente da Câmara Municipal,

(Dr. Ricardo Rio)



Câmara Municipal De Braga
Praça do Município
4700-435 Braga
NIPC: 506 901 173
T, (+351) 253 203 150
municipe@cm-braga. pt
www.cm-braga.pt

Declaração dos pagamentos em atraso a 31/12/2017

Nos termos da alínea b), do n.º 1, do artigo 15.º da LCPA, Lei n.º 8/2012, de 21 de fevereiro, e do n.º 1, do art.º 17.º do Decreto-Lei n.º 127/2012, de 21 de junho, declaro que não existem pagamentos em atraso, a 31 de dezembro de 2017.

Braga, ____ de abril de 2018

O Presidente da Câmara Municipal,

(Dr. Ricardo Rio)



Câmara Municipal De Braga
Praça do Município
4700-435 Braga
NIPC: 506 901 173
T. (+351) 253 203 150
municipe@cm-braga.pt
www.cm-braga.pt

Declaração de Recebimentos em Atraso

O Presidente da Câmara Municipal de Braga, Dr. Ricardo Rio, para os efeitos previstos na alínea b), do n.º 1, do artigo 15.º da Lei n.º 8/2012, de 21 de fevereiro, republicada pela Lei n.º 22/2015 de 17 de março, declara que os recebimentos em atraso, a 31 de dezembro de 2017, se encontram devidamente registados na sua contabilidade, identificados conforme mapas em anexo.

Braga, _____ de abril de 2018

O Presidente da Câmara Municipal,

(Dr. Ricardo Rio)

Listagem de recebimentos em atraso à data de 31/12/2017

ID	Ano da	Descrição	Valor
3038/2016/12	2017	Avenças de Parcometros - Moradores, Nº 43-FD-94	8,84 €
2771/2015/12	2017	Avenças de Parcometros - Moradores, Nº 28-16-RJ	8,84 €
840/04	2017	Mercado Municipal - Terça/Sábado - Frutas/Hortícolas	39,96 €
840/05	2017	Mercado Municipal - Terça/Sábado - Frutas/Hortícolas	39,96 €
840/02	2017	Mercado Municipal - Terça/Sábado - Frutas/Hortícolas	39,80 €
840/03	2017	Mercado Municipal - Terça/Sábado - Frutas/Hortícolas	39,80 €
P/2021/17/12	2017	Avenças de Parcometros - Comerciantes, prof. lib., outros, Nº 54-LB-43	18,93 €
1890/2013/12	2017	Avenças de Parcometros - Moradores, Nº 84-11-DM	8,84 €
754/12	2017	Mercado Municipal - Todos os dias - Frutas/Hortícolas	39,96 €
700/12	2017	Mercado Municipal - Todos os dias - Utilização de Armazém	90,48 €
700/12	2017	Mercado Municipal - Todos os dias - Peixaria	238,14 €
1429/2007/12	2017	Avenças de Parcometros - Moradores, Nº 04-QF-60	8,84 €
1480/2008/12	2017	Avenças de Parcometros - Comerciantes, prof. lib., outros, Nº 14-EH-71	18,93 €
241/12	2017	Mercado Municipal - Todos os dias - Produtos Alimentares	69,93 €
241/12	2017	Mercado Municipal - Todos os dias - Utilização de Frigorífico	6,30 €
1626/2010/12	2017	Avenças de Parcometros - Comerciantes, prof. lib., outros, Nº 48-22-VP	18,93 €
2505/2013/12	2017	Avenças de Parcometros - Moradores, Nº 11-36-RV	8,84 €
2946/2016/12	2017	Avenças de Parcometros - Moradores, Nº 07-PZ-72	8,84 €
P/6357/17/12	2017	Avenças de Parcometros - Moradores, Nº 22-NH-64	8,84 €
1784/2012/12	2017	Avenças de Parcometros - Moradores, Nº 41-52-RA	8,84 €
323/11	2017	Mercado Municipal - Todos os dias - Padaria	29,97 €
323/12	2017	Mercado Municipal - Todos os dias - Padaria	29,97 €
183995/2017	2017	Dispositivos ou Suportes Publicitarios (mais de 2m2)	427,20 €
184030/2017	2017	Ocupação com Toldos, Alpendres e similares	58,08 €
188077/2017	2017	Esplanadas Abertas/Simples - Centro Histórico (Anual)	72,27 €
184008/2017	2017	Esplanadas c/Estrado - Fora do Centro Histórico: com inclinação	541,50 €
184080/2017	2017	Dispositivos ou Suportes Publicitarios (até 2m2)	37,80 €
187215/2017	2017	Ocupação para venda ambulante / P.S.R.B.C.N.S.	478,80 €
184143/2017	2017	Dispositivos ou Suportes Publicitarios (até 2m2)	37,80 €
184144/2017	2017	Floreiras	104,40 €
184150/2017	2017	Estacionamento Privativo 3º Escalão	563,40 €
184151/2017	2017	Dispositivos ou Suportes Publicitarios (até 2m2)	37,80 €
187959/2017	2017	Ocupação com Toldos, Alpendres e similares	58,08 €
187067/2017	2017	Ocupação com Toldos, Alpendres e similares	726,00 €
187674/2017	2017	Ocupação para venda ambulante / P.S.R.B.C.N.S.	13,36 €
184214/2017	2017	Ocupação com Toldos, Alpendres e similares	87,12 €
184259/2017	2017	Ocupação com Toldos, Alpendres e similares	43,56 €
187137/2017	2017	Esplanadas Abertas/Simples - Fora do Centro Histórico (Anual)	216,60 €
188143/2017	2017	Ocupação de Solo/Subsolo	876,25 €
186141/2017	2017	Ocupação com Toldos, Alpendres e similares	58,08 €
186300/2017	2017	Dispositivos ou Suportes Publicitarios (até 2m2)	37,80 €
185838/2017	2017	Ocupação com Toldos, Alpendres e similares	101,64 €
184320/2017	2017	Ocupação com Toldos, Alpendres e similares	174,24 €
186705/2017	2017	Esplanadas c/Estrado - Fora do Centro Histórico: sem inclinação	451,25 €
186706/2017	2017	Ocupação com Toldos, Alpendres e similares	363,00 €

ID	Ano da	Descrição	Valor
188038/2017	2017	Vitrina	35,05 €
184376/2017	2017	Publicidade Luminosa ou Iluminada (de 10 até 50m2)	928,08 €
184377/2017	2017	Dispositivos ou Suportes Publicitarios (mais de 2m2)	429,12 €
184404/2017	2017	Esplanadas Abertas/Simples - Fora do Centro Histórico (Anual)	1 028,85 €
186624/2017	2017	Quiosques	39,16 €
186624/2017	2017	Quiosques	39,16 €
186624/2017	2017	Quiosques	39,16 €
186624/2017	2017	Quiosques	39,16 €
182387/2017	2017	Dispositivos ou Suportes Publicitarios (mais de 2m2)	854,40 €
182388/2017	2017	Publicidade em Placas, Paineis, Mupis, etc (de 10 até 50m2)	924,00 €
184689/2017	2017	Dispositivos ou Suportes Publicitarios (até 2m2)	37,80 €
185903/2017	2017	Dispositivos ou Suportes Publicitarios (até 2m2)	37,80 €
185904/2017	2017	Ocupação com Toldos, Alpendres e similares	14,52 €
185905/2017	2017	Dispositivos ou Suportes Publicitarios (até 2m2)	37,80 €
184729/2017	2017	Ocupação com Toldos, Alpendres e similares	101,64 €
188098/2017	2017	Ocupação para venda ambulante / P.S.R.B.C.N.S.	140,28 €
188195/2017	2017	Feiras e Mercados Urbanos	20,00 €
188196/2017	2017	Feiras e Mercados Urbanos	20,00 €
188197/2017	2017	Feiras e Mercados Urbanos	20,00 €
184797/2017	2017	Tubos, condutas, cabos etc.	9,15 €
184806/2017	2017	Ocupação com Toldos, Alpendres e similares	87,12 €
188171/2017	2017	Ocupação de Solo/Subsolo	280,40 €
184823/2017	2017	Dispositivos ou Suportes Publicitarios (mais de 2m2)	640,80 €
184840/2017	2017	Ocupação com Toldos, Alpendres e similares	58,08 €
188137/2017	2017	Dispositivos ou Suportes Publicitarios (até 2m2)	33,72 €
188174/2017	2017	Ocupação para venda ambulante / P.S.R.B.C.N.S.	33,40 €
188168/2017	2017	Esplanadas c/Estrado - Fora do Centro Histórico: com inclinação	145,20 €
184910/2017	2017	Ocupação com Toldos, Alpendres e similares	14,52 €
186838/2017	2017	Ocupação com Aparelhos de Ar Condicionado	62,55 €
185389/2017	2017	Publicidade em Placas, Paineis, Mupis, etc (de 10 até 50m2)	924,00 €
187642/2017	2017	Ocupação com Toldos, Alpendres e similares	87,12 €
187641/2017	2017	Ocupação com Toldos, Alpendres e similares	130,68 €
187643/2017	2017	Ocupação com Toldos, Alpendres e similares	58,08 €
187640/2017	2017	Ocupação com Toldos, Alpendres e similares	159,72 €
185442/2017	2017	Ocupação com Toldos, Alpendres e similares	29,04 €
187273/2017	2017	Stand de Venda Imobiliária	1 752,50 €
188158/2017	2017	Estacionamento Privativo 3º Escalão	94,30 €
188159/2017	2017	Estacionamento Privativo 3º Escalão	94,30 €
185613/2017	2017	Ocupação com Toldos, Alpendres e similares	406,56 €
185431/2017	2017	Dispositivos ou Suportes Publicitarios (até 2m2)	37,80 €
188092/2017	2017	Artigos para Venda Exterior do Estabelecimento	17,48 €
185234/2017	2017	Ocupação com Toldos, Alpendres e similares	377,52 €
188043/2017	2017	OEP com Posto de Venda Imobiliária	1 682,40 €
187688/2017	2017	Esplanadas Abertas/Simples - Centro Histórico (Anual)	379,42 €
188134/2017	2017	Ocupação para venda ambulante / P.S.R.B.C.N.S.	80,16 €
185301/2017	2017	Ocupação com Toldos, Alpendres e similares	72,60 €
185302/2017	2017	OVP-Artigos para Venda Exterior do Estabelecimento	208,80 €
187169/2017	2017	Estacionamento Privativo 3º Escalão	565,80 €
188010/2017	2017	Estacionamento Privativo 3º Escalão	565,80 €
185376/2017	2017	Dispositivos ou Suportes Publicitarios (até 2m2)	75,84 €
185379/2017	2017	Ocupação com Toldos, Alpendres e similares	58,08 €
008/0001089	2017	Autoridade Nacional de Segurança Rodoviária - 10%	3,00 €

ID	Ano da	Descrição	Valor
008/0001089	2017	35% Estado infrações ao código da estrada	10,50 €
008/0001089	2017	Coima de Infração ao Código da Estrada	16,50 €
008/0001846	2017	Autoridade Nacional de Segurança Rodoviária - 10%	2,49 €
008/0001846	2017	35% Estado infrações ao código da estrada	8,73 €
008/0001846	2017	Coima de Infração ao Código da Estrada	13,72 €
008/0001862	2017	Coima de Infração ao Código da Estrada	16,50 €
008/0001862	2017	Autoridade Nacional de Segurança Rodoviária - 10%	3,00 €
008/0001862	2017	35% Estado infrações ao código da estrada	10,50 €
008/0006174	2017	Autoridade Nacional de Segurança Rodoviária - 10%	3,00 €
008/0006174	2017	35% Estado infrações ao código da estrada	10,50 €
008/0006174	2017	Coima de Infração ao Código da Estrada	16,50 €
008/0002890	2017	35% Estado infrações ao código da estrada	8,73 €
008/0002890	2017	Autoridade Nacional de Segurança Rodoviária - 10%	2,49 €
008/0002890	2017	Coima de Infração ao Código da Estrada	13,72 €
008/0004123	2017	Autoridade Nacional de Segurança Rodoviária - 10%	6,00 €
008/0004123	2017	35% Estado infrações ao código da estrada	21,00 €
008/0004123	2017	Coima de Infração ao Código da Estrada	33,00 €
008/0001095	2017	35% Estado infrações ao código da estrada	21,00 €
008/0001095	2017	Autoridade Nacional de Segurança Rodoviária - 10%	6,00 €
008/0001095	2017	Coima de Infração ao Código da Estrada	33,00 €
008/0001716	2017	35% Estado infrações ao código da estrada	21,00 €
008/0001716	2017	Coima de Infração ao Código da Estrada	33,00 €
008/0001716	2017	Autoridade Nacional de Segurança Rodoviária - 10%	6,00 €
008/0003715	2017	35% Estado infrações ao código da estrada	10,50 €
008/0003715	2017	Autoridade Nacional de Segurança Rodoviária - 10%	3,00 €
008/0003715	2017	Coima de Infração ao Código da Estrada	16,50 €
008/0002417	2017	Autoridade Nacional de Segurança Rodoviária - 10%	3,00 €
008/0002417	2017	35% Estado infrações ao código da estrada	10,50 €
008/0002417	2017	Coima de Infração ao Código da Estrada	16,50 €
008/0005929	2017	Autoridade Nacional de Segurança Rodoviária - 10%	12,00 €
008/0005929	2017	35% Estado infrações ao código da estrada	42,00 €
008/0005929	2017	Coima de Infração ao Código da Estrada	66,00 €
008/0000800	2017	Autoridade Nacional de Segurança Rodoviária - 10%	2,00 €
008/0000800	2017	35% Estado infrações ao código da estrada	6,98 €
008/0000800	2017	Coima de Infração ao Código da Estrada	10,97 €
008/0005234	2017	35% Estado infrações ao código da estrada	8,73 €
008/0003806	2017	Coima de Infração ao Código da Estrada	13,72 €
008/0005234	2017	Autoridade Nacional de Segurança Rodoviária - 10%	2,49 €
008/0001214	2017	35% Estado infrações ao código da estrada	8,73 €
008/0000919	2017	Autoridade Nacional de Segurança Rodoviária - 10%	2,49 €
008/0003440	2017	35% Estado infrações ao código da estrada	8,73 €
008/0002225	2017	35% Estado infrações ao código da estrada	8,73 €
008/0000919	2017	35% Estado infrações ao código da estrada	8,73 €
008/0001214	2017	Coima de Infração ao Código da Estrada	13,72 €
008/0003440	2017	Coima de Infração ao Código da Estrada	13,72 €
008/0000919	2017	Coima de Infração ao Código da Estrada	13,72 €
008/0002225	2017	Autoridade Nacional de Segurança Rodoviária - 10%	2,49 €
008/0001214	2017	Autoridade Nacional de Segurança Rodoviária - 10%	2,49 €
008/0005234	2017	Coima de Infração ao Código da Estrada	13,72 €
008/0003806	2017	35% Estado infrações ao código da estrada	8,73 €
008/0003806	2017	Autoridade Nacional de Segurança Rodoviária - 10%	2,49 €
008/0002225	2017	Coima de Infração ao Código da Estrada	13,72 €

ID	Ano da	Descrição	Valor
008/0003440	2017	Autoridade Nacional de Segurança Rodoviária - 10%	2,49 €
009/0015255	2017	SEF	7,31 €
009/0015255	2017	Taxa pela emissão do certificado de registo	7,69 €
008/0001117	2017	Autoridade Nacional de Segurança Rodoviária - 10%	2,49 €
008/0001117	2017	Coima de Infração ao Código da Estrada	13,72 €
008/0001117	2017	35% Estado infrações ao código da estrada	8,73 €
008/0000567	2017	Autoridade Nacional de Segurança Rodoviária - 10%	2,49 €
008/0000567	2017	35% Estado infrações ao código da estrada	8,73 €
008/0000567	2017	Coima de Infração ao Código da Estrada	13,72 €
008/0003738	2017	35% Estado infrações ao código da estrada	8,73 €
008/0003738	2017	Autoridade Nacional de Segurança Rodoviária - 10%	2,49 €
008/0003738	2017	Coima de Infração ao Código da Estrada	13,72 €
008/0002520	2017	Outras	51,00 €
008/0004322	2017	35% Estado infrações ao código da estrada	10,50 €
008/0003936	2017	Autoridade Nacional de Segurança Rodoviária - 10%	3,00 €
008/0002570	2017	Coima de Infração ao Código da Estrada	16,50 €
008/0004322	2017	Autoridade Nacional de Segurança Rodoviária - 10%	3,00 €
008/0003936	2017	35% Estado infrações ao código da estrada	10,50 €
008/0004528	2017	Autoridade Nacional de Segurança Rodoviária - 10%	3,00 €
008/0004623	2017	35% Estado infrações ao código da estrada	10,50 €
008/0004528	2017	Coima de Infração ao Código da Estrada	16,50 €
008/0001621	2017	Coima de Infração ao Código da Estrada	16,50 €
008/0004528	2017	35% Estado infrações ao código da estrada	10,50 €
008/0004322	2017	Coima de Infração ao Código da Estrada	16,50 €
008/0002570	2017	Autoridade Nacional de Segurança Rodoviária - 10%	3,00 €
008/0002570	2017	35% Estado infrações ao código da estrada	10,50 €
008/0001621	2017	Autoridade Nacional de Segurança Rodoviária - 10%	3,00 €
008/0005060	2017	Coima de Infração ao Código da Estrada	16,50 €
008/0004623	2017	Autoridade Nacional de Segurança Rodoviária - 10%	3,00 €
008/0005060	2017	35% Estado infrações ao código da estrada	10,50 €
008/0001621	2017	35% Estado infrações ao código da estrada	10,50 €
008/0004623	2017	Coima de Infração ao Código da Estrada	16,50 €
008/0005060	2017	Autoridade Nacional de Segurança Rodoviária - 10%	3,00 €
008/0003936	2017	Coima de Infração ao Código da Estrada	16,50 €
009/0022492	2017	1.1.3 - Utilização de viaturas - por hora ou fração - Viatura ligeira	19,70 €
009/0022492	2017	1.2.3 - Utilização de viaturas - por distância percorrida - Viatura ligeira	9,00 €
009/0022492	2017	3.1 - Empenhamento de bombeiros - Em serviço de operações	40,00 €
009/0022492	2017	7. Bombeiros - Limpeza de via	154,98 €
008/0003388	2017	Autoridade Nacional de Segurança Rodoviária - 10%	3,00 €
008/0003388	2017	35% Estado infrações ao código da estrada	10,50 €
008/0003388	2017	Coima de Infração ao Código da Estrada	16,50 €
008/0002841	2017	Coimas e penalidades por contra-ordenações	53,00 €
008/0001260	2017	35% Estado infrações ao código da estrada	8,73 €
008/0001260	2017	Autoridade Nacional de Segurança Rodoviária - 10%	2,49 €
008/0001260	2017	Coima de Infração ao Código da Estrada	13,72 €
008/0007719	2017	2 - Acesso à área pedonal - Renovação anual de autorização	6,63 €
008/0003396	2017	Autoridade Nacional de Segurança Rodoviária - 10%	2,49 €
008/0003396	2017	35% Estado infrações ao código da estrada	8,73 €
008/0003396	2017	Coima de Infração ao Código da Estrada	13,72 €
008/0006099	2017	35% Estado infrações ao código da estrada	3,49 €
008/0006099	2017	Autoridade Nacional de Segurança Rodoviária - 10%	1,00 €
008/0006099	2017	Coima de Infração ao Código da Estrada	5,49 €

ID	Ano da	Descrição	Valor
008/0004366	2017	35% Estado infrações ao código da estrada	6,98 €
008/0004366	2017	Autoridade Nacional de Segurança Rodoviária - 10%	2,00 €
008/0004366	2017	Coima de Infração ao Código da Estrada	10,97 €
008/0000681	2017	35% Estado infrações ao código da estrada	42,00 €
008/0005470	2017	35% Estado infrações ao código da estrada	21,00 €
008/0000681	2017	Autoridade Nacional de Segurança Rodoviária - 10%	12,00 €
008/0000680	2017	35% Estado infrações ao código da estrada	42,00 €
008/0005470	2017	Coima de Infração ao Código da Estrada	33,00 €
008/0000681	2017	Coima de Infração ao Código da Estrada	66,00 €
008/0005470	2017	Autoridade Nacional de Segurança Rodoviária - 10%	6,00 €
008/0000680	2017	Coima de Infração ao Código da Estrada	66,00 €
008/0000680	2017	Autoridade Nacional de Segurança Rodoviária - 10%	12,00 €
008/0002158	2017	Autoridade Nacional de Segurança Rodoviária - 10%	3,00 €
008/0002158	2017	35% Estado infrações ao código da estrada	10,50 €
008/0002158	2017	Coima de Infração ao Código da Estrada	16,50 €
008/0002726	2017	1 - Acesso à área pedonal - Emissão de autorização de acesso	13,01 €
008/0004790	2017	35% Estado infrações ao código da estrada	10,50 €
008/0004790	2017	Coima de Infração ao Código da Estrada	16,50 €
008/0004790	2017	Autoridade Nacional de Segurança Rodoviária - 10%	3,00 €
008/0000374	2017	35% Estado infrações ao código da estrada	10,50 €
008/0000374	2017	Coima de Infração ao Código da Estrada	16,50 €
008/0000374	2017	Autoridade Nacional de Segurança Rodoviária - 10%	3,00 €
008/0000943	2017	Outras	51,00 €
008/0000943	2017	Coimas e penalidades por contra-ordenações	530,00 €
008/0001863	2017	35% Estado infrações ao código da estrada	8,73 €
008/0001863	2017	Coima de Infração ao Código da Estrada	13,72 €
008/0003010	2017	35% Estado infrações ao código da estrada	8,73 €
008/0003588	2017	Autoridade Nacional de Segurança Rodoviária - 10%	2,49 €
008/0003743	2017	Autoridade Nacional de Segurança Rodoviária - 10%	2,49 €
008/0005029	2017	35% Estado infrações ao código da estrada	8,73 €
008/0001863	2017	Autoridade Nacional de Segurança Rodoviária - 10%	2,49 €
008/0001652	2017	Autoridade Nacional de Segurança Rodoviária - 10%	2,49 €
008/0003539	2017	35% Estado infrações ao código da estrada	8,73 €
008/0003642	2017	35% Estado infrações ao código da estrada	10,50 €
008/0003642	2017	Autoridade Nacional de Segurança Rodoviária - 10%	3,00 €
008/0003642	2017	Coima de Infração ao Código da Estrada	16,50 €
008/0005308	2017	Autoridade Nacional de Segurança Rodoviária - 10%	2,49 €
008/0003743	2017	35% Estado infrações ao código da estrada	8,73 €
008/0005308	2017	Coima de Infração ao Código da Estrada	13,72 €
008/0003588	2017	35% Estado infrações ao código da estrada	8,73 €
008/0005308	2017	35% Estado infrações ao código da estrada	8,73 €
008/0003539	2017	Autoridade Nacional de Segurança Rodoviária - 10%	2,49 €
008/0003588	2017	Coima de Infração ao Código da Estrada	13,72 €
008/0005029	2017	Autoridade Nacional de Segurança Rodoviária - 10%	2,49 €
008/0003010	2017	Autoridade Nacional de Segurança Rodoviária - 10%	2,49 €
008/0005029	2017	Coima de Infração ao Código da Estrada	13,72 €
008/0001652	2017	35% Estado infrações ao código da estrada	8,73 €
008/0003010	2017	Coima de Infração ao Código da Estrada	13,72 €
008/0003539	2017	Coima de Infração ao Código da Estrada	13,72 €
008/0003743	2017	Coima de Infração ao Código da Estrada	13,72 €
008/0001652	2017	Coima de Infração ao Código da Estrada	13,72 €
008/0003283	2017	35% Estado infrações ao código da estrada	10,50 €

ID	Ano da	Descrição	Valor
008/0003283	2017	Autoridade Nacional de Segurança Rodoviária - 10%	3,00 €
008/0003753	2017	Autoridade Nacional de Segurança Rodoviária - 10%	3,00 €
008/0003753	2017	35% Estado infrações ao código da estrada	10,50 €
008/0003283	2017	Coima de Infração ao Código da Estrada	16,50 €
008/0003753	2017	Coima de Infração ao Código da Estrada	16,50 €
008/0003639	2017	Coima de Infração ao Código da Estrada	13,72 €
008/0003639	2017	35% Estado infrações ao código da estrada	8,73 €
008/0003639	2017	Autoridade Nacional de Segurança Rodoviária - 10%	2,49 €
008/0003259	2017	Coima de Infração ao Código da Estrada	5,49 €
008/0003259	2017	Autoridade Nacional de Segurança Rodoviária - 10%	1,00 €
008/0003259	2017	35% Estado infrações ao código da estrada	3,49 €
008/0003983	2017	35% Estado infrações ao código da estrada	21,00 €
008/0003983	2017	Coima de Infração ao Código da Estrada	33,00 €
008/0003983	2017	Autoridade Nacional de Segurança Rodoviária - 10%	6,00 €
008/0003848	2017	35% Estado infrações ao código da estrada	10,50 €
008/0003848	2017	Coima de Infração ao Código da Estrada	16,50 €
008/0003848	2017	Autoridade Nacional de Segurança Rodoviária - 10%	3,00 €
008/0001911	2017	35% Estado infrações ao código da estrada	10,50 €
008/0001911	2017	Autoridade Nacional de Segurança Rodoviária - 10%	3,00 €
008/0001911	2017	Coima de Infração ao Código da Estrada	16,50 €
008/0004522	2017	Outras	51,00 €
008/0004522	2017	Coimas e penalidades por contra-ordenações	485,00 €
008/0000573	2017	Autoridade Nacional de Segurança Rodoviária - 10%	3,00 €
008/0000573	2017	35% Estado infrações ao código da estrada	10,50 €
008/0000573	2017	Coima de Infração ao Código da Estrada	16,50 €
008/0005912	2017	35% Estado infrações ao código da estrada	10,50 €
008/0005912	2017	Autoridade Nacional de Segurança Rodoviária - 10%	3,00 €
008/0005912	2017	Coima de Infração ao Código da Estrada	16,50 €
008/0005190	2017	comunicação prévia e autorização, não especialmente previstos	5,62 €
008/0004436	2017	35% Estado infrações ao código da estrada	10,50 €
008/0004436	2017	Autoridade Nacional de Segurança Rodoviária - 10%	3,00 €
008/0004436	2017	Coima de Infração ao Código da Estrada	16,50 €
008/0000128	2017	Autoridade Nacional de Segurança Rodoviária - 10%	6,00 €
008/0000128	2017	35% Estado infrações ao código da estrada	21,00 €
008/0000128	2017	Coima de Infração ao Código da Estrada	33,00 €
008/0001893	2017	35% Estado infrações ao código da estrada	10,50 €
008/0001893	2017	Coima de Infração ao Código da Estrada	16,50 €
008/0001893	2017	Autoridade Nacional de Segurança Rodoviária - 10%	3,00 €
009/0019788	2017	SEF	7,31 €
009/0019788	2017	Taxa pela emissão do certificado de registo	15,38 €
008/0001199	2017	Autoridade Nacional de Segurança Rodoviária - 10%	2,49 €
008/0001848	2017	35% Estado infrações ao código da estrada	6,98 €
008/0000881	2017	Autoridade Nacional de Segurança Rodoviária - 10%	3,00 €
008/0000881	2017	35% Estado infrações ao código da estrada	10,50 €
008/0003490	2017	Autoridade Nacional de Segurança Rodoviária - 10%	3,00 €
008/0001845	2017	35% Estado infrações ao código da estrada	10,50 €
008/0001199	2017	35% Estado infrações ao código da estrada	8,73 €
008/0002180	2017	35% Estado infrações ao código da estrada	10,50 €
008/0003490	2017	35% Estado infrações ao código da estrada	10,50 €
008/0002180	2017	Coima de Infração ao Código da Estrada	16,50 €
008/0001848	2017	Coima de Infração ao Código da Estrada	10,97 €
008/0001848	2017	Autoridade Nacional de Segurança Rodoviária - 10%	2,00 €

ID	Ano da	Descrição	Valor
008/0000881	2017	Coima de Infração ao Código da Estrada	16,50 €
008/0002180	2017	Autoridade Nacional de Segurança Rodoviária - 10%	3,00 €
008/0003490	2017	Coima de Infração ao Código da Estrada	16,50 €
008/0001845	2017	Autoridade Nacional de Segurança Rodoviária - 10%	3,00 €
008/0001845	2017	Coima de Infração ao Código da Estrada	16,50 €
008/0001199	2017	Coima de Infração ao Código da Estrada	13,72 €
008/0000977	2017	35% Estado infrações ao código da estrada	8,73 €
008/0001120	2017	35% Estado infrações ao código da estrada	8,73 €
008/0001120	2017	Coima de Infração ao Código da Estrada	13,72 €
008/0001029	2017	35% Estado infrações ao código da estrada	8,73 €
008/0001120	2017	Autoridade Nacional de Segurança Rodoviária - 10%	2,49 €
008/0001029	2017	Coima de Infração ao Código da Estrada	13,72 €
008/0001029	2017	Autoridade Nacional de Segurança Rodoviária - 10%	2,49 €
008/0000977	2017	Autoridade Nacional de Segurança Rodoviária - 10%	2,49 €
008/0000977	2017	Coima de Infração ao Código da Estrada	13,72 €
008/0001864	2017	Autoridade Nacional de Segurança Rodoviária - 10%	3,00 €
008/0001864	2017	35% Estado infrações ao código da estrada	10,50 €
008/0001864	2017	Coima de Infração ao Código da Estrada	16,50 €
008/0001269	2017	Autoridade Nacional de Segurança Rodoviária - 10%	2,00 €
008/0002400	2017	35% Estado infrações ao código da estrada	6,98 €
008/0002400	2017	Coima de Infração ao Código da Estrada	10,97 €
008/0002400	2017	Autoridade Nacional de Segurança Rodoviária - 10%	2,00 €
008/0003881	2017	Autoridade Nacional de Segurança Rodoviária - 10%	2,00 €
008/0001269	2017	Coima de Infração ao Código da Estrada	10,97 €
008/0001269	2017	35% Estado infrações ao código da estrada	6,98 €
008/0003881	2017	Coima de Infração ao Código da Estrada	10,97 €
008/0003881	2017	35% Estado infrações ao código da estrada	6,98 €
008/0000981	2017	35% Estado infrações ao código da estrada	8,73 €
008/0000981	2017	Autoridade Nacional de Segurança Rodoviária - 10%	2,49 €
008/0000981	2017	Coima de Infração ao Código da Estrada	13,72 €
008/0003995	2017	Coima de Infração ao Código da Estrada	16,50 €
008/0003995	2017	35% Estado infrações ao código da estrada	10,50 €
008/0003995	2017	Autoridade Nacional de Segurança Rodoviária - 10%	3,00 €
008/0003162	2017	Autoridade Nacional de Segurança Rodoviária - 10%	3,00 €
008/0003162	2017	35% Estado infrações ao código da estrada	10,50 €
008/0003162	2017	Coima de Infração ao Código da Estrada	16,50 €
008/0003629	2017	35% Estado infrações ao código da estrada	10,50 €
008/0003629	2017	Autoridade Nacional de Segurança Rodoviária - 10%	3,00 €
008/0003629	2017	Coima de Infração ao Código da Estrada	16,50 €
008/0004203	2017	35% Estado infrações ao código da estrada	21,00 €
008/0004203	2017	Autoridade Nacional de Segurança Rodoviária - 10%	6,00 €
008/0004203	2017	Coima de Infração ao Código da Estrada	33,00 €
008/0005957	2017	35% Estado infrações ao código da estrada	10,50 €
008/0005957	2017	Autoridade Nacional de Segurança Rodoviária - 10%	3,00 €
008/0005957	2017	Coima de Infração ao Código da Estrada	16,50 €
008/0000980	2017	Coima de Infração ao Código da Estrada	16,50 €
008/0000980	2017	Autoridade Nacional de Segurança Rodoviária - 10%	3,00 €
008/0001076	2017	35% Estado infrações ao código da estrada	10,50 €
008/0000980	2017	35% Estado infrações ao código da estrada	10,50 €
008/0001076	2017	Coima de Infração ao Código da Estrada	16,50 €
008/0001076	2017	Autoridade Nacional de Segurança Rodoviária - 10%	3,00 €
008/0001047	2017	35% Estado infrações ao código da estrada	10,50 €

ID	Ano da	Descrição	Valor
008/0001047	2017	Autoridade Nacional de Segurança Rodoviária - 10%	3,00 €
008/0001047	2017	Coima de Infração ao Código da Estrada	16,50 €
008/0004986	2017	Autoridade Nacional de Segurança Rodoviária - 10%	6,00 €
008/0004986	2017	35% Estado infrações ao código da estrada	21,00 €
008/0004986	2017	Coima de Infração ao Código da Estrada	33,00 €
008/0003428	2017	Coima de Infração ao Código da Estrada	13,72 €
008/0003428	2017	Autoridade Nacional de Segurança Rodoviária - 10%	2,49 €
008/0003428	2017	35% Estado infrações ao código da estrada	8,73 €
008/0000978	2017	Autoridade Nacional de Segurança Rodoviária - 10%	2,49 €
008/0000978	2017	Coima de Infração ao Código da Estrada	13,72 €
008/0001031	2017	Autoridade Nacional de Segurança Rodoviária - 10%	2,49 €
008/0000978	2017	35% Estado infrações ao código da estrada	8,73 €
008/0001031	2017	35% Estado infrações ao código da estrada	8,73 €
008/0001031	2017	Coima de Infração ao Código da Estrada	13,72 €
008/0001923	2017	35% Estado infrações ao código da estrada	10,50 €
008/0001923	2017	Coima de Infração ao Código da Estrada	16,50 €
008/0001923	2017	Autoridade Nacional de Segurança Rodoviária - 10%	3,00 €
008/0000060	2017	35% Estado infrações ao código da estrada	21,00 €
008/0000060	2017	Autoridade Nacional de Segurança Rodoviária - 10%	6,00 €
008/0000060	2017	Coima de Infração ao Código da Estrada	33,00 €
008/0003466	2017	Autoridade Nacional de Segurança Rodoviária - 10%	3,00 €
008/0003466	2017	35% Estado infrações ao código da estrada	10,50 €
008/0003466	2017	Coima de Infração ao Código da Estrada	16,50 €
008/0000780	2017	Autoridade Nacional de Segurança Rodoviária - 10%	3,00 €
008/0000780	2017	35% Estado infrações ao código da estrada	10,50 €
008/0000780	2017	Coima de Infração ao Código da Estrada	16,50 €
009/0014390	2017	Venda de bens ou prestação de serviços não especialmente contemplados	525,00 €
008/0001720	2017	35% Estado infrações ao código da estrada	6,98 €
008/0001720	2017	Autoridade Nacional de Segurança Rodoviária - 10%	2,00 €
008/0001720	2017	Coima de Infração ao Código da Estrada	10,97 €
008/0003737	2017	Autoridade Nacional de Segurança Rodoviária - 10%	2,49 €
008/0003737	2017	35% Estado infrações ao código da estrada	8,73 €
008/0003737	2017	Coima de Infração ao Código da Estrada	13,72 €
008/0004786	2017	35% Estado infrações ao código da estrada	10,50 €
008/0004786	2017	Autoridade Nacional de Segurança Rodoviária - 10%	3,00 €
008/0004786	2017	Coima de Infração ao Código da Estrada	16,50 €
008/0004098	2017	Autoridade Nacional de Segurança Rodoviária - 10%	6,00 €
008/0004098	2017	35% Estado infrações ao código da estrada	21,00 €
008/0004098	2017	Coima de Infração ao Código da Estrada	33,00 €
008/0000447	2017	Coima de Infração ao Código da Estrada	13,72 €
008/0000447	2017	Autoridade Nacional de Segurança Rodoviária - 10%	2,49 €
008/0000447	2017	35% Estado infrações ao código da estrada	8,73 €
008/0004423	2017	Coima de Infração ao Código da Estrada	13,72 €
008/0004423	2017	Autoridade Nacional de Segurança Rodoviária - 10%	2,49 €
008/0004423	2017	35% Estado infrações ao código da estrada	8,73 €
008/0003703	2017	35% Estado infrações ao código da estrada	6,98 €
008/0003703	2017	Autoridade Nacional de Segurança Rodoviária - 10%	2,00 €
008/0003703	2017	Coima de Infração ao Código da Estrada	10,97 €
008/0002265	2017	Autoridade Nacional de Segurança Rodoviária - 10%	3,00 €
008/0001731	2017	Coima de Infração ao Código da Estrada	16,50 €
008/0002265	2017	35% Estado infrações ao código da estrada	10,50 €
008/0002265	2017	Coima de Infração ao Código da Estrada	16,50 €

ID	Ano da	Descrição	Valor
008/0001731	2017	Autoridade Nacional de Segurança Rodoviária - 10%	3,00 €
008/0001731	2017	35% Estado infrações ao código da estrada	10,50 €
008/0003813	2017	Coima de Infração ao Código da Estrada	16,50 €
008/0003813	2017	Autoridade Nacional de Segurança Rodoviária - 10%	3,00 €
008/0003813	2017	35% Estado infrações ao código da estrada	10,50 €
008/0000399	2017	Autoridade Nacional de Segurança Rodoviária - 10%	6,00 €
008/0000399	2017	35% Estado infrações ao código da estrada	21,00 €
008/0000399	2017	Coima de Infração ao Código da Estrada	33,00 €
008/0001212	2017	Coima de Infração ao Código da Estrada	16,50 €
008/0001212	2017	Autoridade Nacional de Segurança Rodoviária - 10%	3,00 €
008/0001212	2017	35% Estado infrações ao código da estrada	10,50 €
008/0003424	2017	Autoridade Nacional de Segurança Rodoviária - 10%	2,49 €
008/0000063	2017	35% Estado infrações ao código da estrada	10,50 €
008/0001053	2017	Autoridade Nacional de Segurança Rodoviária - 10%	3,00 €
008/0003424	2017	35% Estado infrações ao código da estrada	8,73 €
008/0005872	2017	35% Estado infrações ao código da estrada	8,73 €
008/0000063	2017	Coima de Infração ao Código da Estrada	16,50 €
008/0004597	2017	Autoridade Nacional de Segurança Rodoviária - 10%	3,00 €
008/0006817	2017	35% Estado infrações ao código da estrada	8,73 €
008/0005872	2017	Coima de Infração ao Código da Estrada	13,72 €
008/0005872	2017	Autoridade Nacional de Segurança Rodoviária - 10%	2,49 €
008/0000063	2017	Autoridade Nacional de Segurança Rodoviária - 10%	3,00 €
008/0006817	2017	Coima de Infração ao Código da Estrada	13,72 €
008/0003424	2017	Coima de Infração ao Código da Estrada	13,72 €
008/0001053	2017	35% Estado infrações ao código da estrada	10,50 €
008/0006817	2017	Autoridade Nacional de Segurança Rodoviária - 10%	2,49 €
008/0004597	2017	Coima de Infração ao Código da Estrada	16,50 €
008/0004597	2017	35% Estado infrações ao código da estrada	10,50 €
008/0001053	2017	Coima de Infração ao Código da Estrada	16,50 €
008/0000453	2017	35% Estado infrações ao código da estrada	8,73 €
008/0003215	2017	35% Estado infrações ao código da estrada	8,73 €
008/0000453	2017	Autoridade Nacional de Segurança Rodoviária - 10%	2,49 €
008/0000959	2017	Autoridade Nacional de Segurança Rodoviária - 10%	2,49 €
008/0003215	2017	Autoridade Nacional de Segurança Rodoviária - 10%	2,49 €
008/0000959	2017	35% Estado infrações ao código da estrada	8,73 €
008/0000453	2017	Coima de Infração ao Código da Estrada	13,72 €
008/0003027	2017	35% Estado infrações ao código da estrada	8,73 €
008/0000959	2017	Coima de Infração ao Código da Estrada	13,72 €
008/0003027	2017	Coima de Infração ao Código da Estrada	13,72 €
008/0003215	2017	Coima de Infração ao Código da Estrada	13,72 €
008/0003027	2017	Autoridade Nacional de Segurança Rodoviária - 10%	2,49 €
008/0003810	2017	Autoridade Nacional de Segurança Rodoviária - 10%	3,00 €
008/0003877	2017	Autoridade Nacional de Segurança Rodoviária - 10%	2,00 €
008/0003730	2017	Autoridade Nacional de Segurança Rodoviária - 10%	2,00 €
008/0003877	2017	35% Estado infrações ao código da estrada	6,98 €
008/0003730	2017	35% Estado infrações ao código da estrada	6,98 €
008/0003810	2017	35% Estado infrações ao código da estrada	10,50 €
008/0003978	2017	35% Estado infrações ao código da estrada	6,98 €
008/0003978	2017	Autoridade Nacional de Segurança Rodoviária - 10%	2,00 €
008/0003978	2017	Coima de Infração ao Código da Estrada	10,97 €
008/0003877	2017	Coima de Infração ao Código da Estrada	10,97 €
008/0003730	2017	Coima de Infração ao Código da Estrada	10,97 €

ID	Ano da	Descrição	Valor
008/0003810	2017	Coima de Infração ao Código da Estrada	16,50 €
008/0000352	2017	35% Estado infrações ao código da estrada	10,50 €
008/0000352	2017	Autoridade Nacional de Segurança Rodoviária - 10%	3,00 €
008/0000352	2017	Coima de Infração ao Código da Estrada	16,50 €
008/0001206	2017	Autoridade Nacional de Segurança Rodoviária - 10%	3,00 €
008/0001206	2017	35% Estado infrações ao código da estrada	10,50 €
008/0001206	2017	Coima de Infração ao Código da Estrada	16,50 €
008/0000422	2017	Autoridade Nacional de Segurança Rodoviária - 10%	3,00 €
008/0000422	2017	Coima de Infração ao Código da Estrada	16,50 €
008/0000422	2017	35% Estado infrações ao código da estrada	10,50 €
008/0000931	2017	35% Estado infrações ao código da estrada	10,50 €
008/0000931	2017	Autoridade Nacional de Segurança Rodoviária - 10%	3,00 €
008/0000931	2017	Coima de Infração ao Código da Estrada	16,50 €
008/0000747	2017	35% Estado infrações ao código da estrada	10,50 €
008/0000747	2017	Autoridade Nacional de Segurança Rodoviária - 10%	3,00 €
008/0000747	2017	Coima de Infração ao Código da Estrada	16,50 €
008/0000617	2017	Autoridade Nacional de Segurança Rodoviária - 10%	3,00 €
008/0000617	2017	Coima de Infração ao Código da Estrada	16,50 €
008/0000617	2017	35% Estado infrações ao código da estrada	10,50 €
008/0004206	2017	35% Estado infrações ao código da estrada	21,00 €
008/0004206	2017	Coima de Infração ao Código da Estrada	33,00 €
008/0004206	2017	Autoridade Nacional de Segurança Rodoviária - 10%	6,00 €
008/0000884	2017	Coima de Infração ao Código da Estrada	13,72 €
008/0000884	2017	Autoridade Nacional de Segurança Rodoviária - 10%	2,49 €
008/0000884	2017	35% Estado infrações ao código da estrada	8,73 €
008/0003385	2017	Autoridade Nacional de Segurança Rodoviária - 10%	2,00 €
008/0003385	2017	35% Estado infrações ao código da estrada	6,98 €
008/0003385	2017	Coima de Infração ao Código da Estrada	10,97 €
008/0004048	2017	Outras	51,00 €
008/0004048	2017	Coimas e penalidades por contra-ordenações	250,00 €
008/0003829	2017	Autoridade Nacional de Segurança Rodoviária - 10%	2,49 €
008/0003829	2017	35% Estado infrações ao código da estrada	8,73 €
008/0003829	2017	Coima de Infração ao Código da Estrada	13,72 €
008/0002953	2017	Autoridade Nacional de Segurança Rodoviária - 10%	3,00 €
008/0002953	2017	Coima de Infração ao Código da Estrada	16,50 €
008/0002953	2017	35% Estado infrações ao código da estrada	10,50 €
008/0007862	2017	Apreciação do processo de emissão de certidão	21,94 €
008/0004582	2017	Coima de Infração ao Código da Estrada	10,97 €
008/0004582	2017	Autoridade Nacional de Segurança Rodoviária - 10%	2,00 €
008/0004634	2017	35% Estado infrações ao código da estrada	10,50 €
008/0002026	2017	Coima de Infração ao Código da Estrada	10,97 €
008/0001611	2017	35% Estado infrações ao código da estrada	8,73 €
008/0001611	2017	Autoridade Nacional de Segurança Rodoviária - 10%	2,49 €
008/0002026	2017	Autoridade Nacional de Segurança Rodoviária - 10%	2,00 €
008/0002026	2017	35% Estado infrações ao código da estrada	6,98 €
008/0004582	2017	35% Estado infrações ao código da estrada	6,98 €
008/0001611	2017	Coima de Infração ao Código da Estrada	13,72 €
008/0004634	2017	Autoridade Nacional de Segurança Rodoviária - 10%	3,00 €
008/0004634	2017	Coima de Infração ao Código da Estrada	16,50 €
009/0017252	2017	SEF	7,31 €
009/0017252	2017	Taxa pela emissão do certificado de registo	7,69 €
008/0004248	2017	Autoridade Nacional de Segurança Rodoviária - 10%	2,49 €

ID	Ano da	Descrição	Valor
008/0004248	2017	35% Estado infrações ao código da estrada	8,73 €
008/0004248	2017	Coima de Infração ao Código da Estrada	13,72 €
008/0003839	2017	35% Estado infrações ao código da estrada	6,98 €
008/0003839	2017	Autoridade Nacional de Segurança Rodoviária - 10%	2,00 €
008/0003839	2017	Coima de Infração ao Código da Estrada	10,97 €
008/0000406	2017	35% Estado infrações ao código da estrada	10,50 €
008/0000406	2017	Autoridade Nacional de Segurança Rodoviária - 10%	3,00 €
008/0000406	2017	Coima de Infração ao Código da Estrada	16,50 €
008/0000795	2017	35% Estado infrações ao código da estrada	8,73 €
008/0000795	2017	Autoridade Nacional de Segurança Rodoviária - 10%	2,49 €
008/0000795	2017	Coima de Infração ao Código da Estrada	13,72 €
008/0004377	2017	Autoridade Nacional de Segurança Rodoviária - 10%	3,00 €
008/0004377	2017	35% Estado infrações ao código da estrada	10,50 €
008/0004377	2017	Coima de Infração ao Código da Estrada	16,50 €
008/0000348	2017	35% Estado infrações ao código da estrada	10,50 €
008/0000348	2017	Autoridade Nacional de Segurança Rodoviária - 10%	3,00 €
008/0000348	2017	Coima de Infração ao Código da Estrada	16,50 €
008/0000347	2017	Coima de Infração ao Código da Estrada	5,49 €
008/0000347	2017	Autoridade Nacional de Segurança Rodoviária - 10%	1,00 €
008/0000859	2017	Coima de Infração ao Código da Estrada	5,49 €
008/0000859	2017	Autoridade Nacional de Segurança Rodoviária - 10%	1,00 €
008/0000347	2017	35% Estado infrações ao código da estrada	3,49 €
008/0000859	2017	35% Estado infrações ao código da estrada	3,49 €
008/0002175	2017	Autoridade Nacional de Segurança Rodoviária - 10%	2,49 €
008/0002175	2017	35% Estado infrações ao código da estrada	8,73 €
008/0002175	2017	Coima de Infração ao Código da Estrada	13,72 €
008/0008266	2017	Coimas e penalidades por contra-ordenações	375,00 €
008/0001882	2017	35% Estado infrações ao código da estrada	6,98 €
008/0003391	2017	Autoridade Nacional de Segurança Rodoviária - 10%	2,00 €
008/0001882	2017	Coima de Infração ao Código da Estrada	10,97 €
008/0003391	2017	35% Estado infrações ao código da estrada	6,98 €
008/0003614	2017	Coima de Infração ao Código da Estrada	10,97 €
008/0003614	2017	35% Estado infrações ao código da estrada	6,98 €
008/0001882	2017	Autoridade Nacional de Segurança Rodoviária - 10%	2,00 €
008/0003391	2017	Coima de Infração ao Código da Estrada	10,97 €
008/0003614	2017	Autoridade Nacional de Segurança Rodoviária - 10%	2,00 €
008/0004133	2017	Autoridade Nacional de Segurança Rodoviária - 10%	50,00 €
008/0004133	2017	35% Estado infrações ao código da estrada	175,00 €
008/0004133	2017	Coima de Infração ao Código da Estrada	275,00 €
008/0003705	2017	Coima de Infração ao Código da Estrada	13,72 €
008/0003705	2017	35% Estado infrações ao código da estrada	8,73 €
008/0003705	2017	Autoridade Nacional de Segurança Rodoviária - 10%	2,49 €
008/0002251	2017	Coima de Infração ao Código da Estrada	13,72 €
008/0001639	2017	Autoridade Nacional de Segurança Rodoviária - 10%	2,49 €
008/0002251	2017	Autoridade Nacional de Segurança Rodoviária - 10%	2,49 €
008/0001639	2017	35% Estado infrações ao código da estrada	8,73 €
008/0001639	2017	Coima de Infração ao Código da Estrada	13,72 €
008/0002251	2017	35% Estado infrações ao código da estrada	8,73 €
008/0001366	2017	35% Estado infrações ao código da estrada	8,73 €
008/0001366	2017	Autoridade Nacional de Segurança Rodoviária - 10%	2,49 €
008/0001366	2017	Coima de Infração ao Código da Estrada	13,72 €
008/0001785	2017	35% Estado infrações ao código da estrada	8,73 €

ID	Ano da	Descrição	Valor
008/0001785	2017	Autoridade Nacional de Segurança Rodoviária - 10%	2,49 €
008/0001785	2017	Coima de Infração ao Código da Estrada	13,72 €
008/0003422	2017	35% Estado infrações ao código da estrada	8,73 €
008/0003422	2017	Coima de Infração ao Código da Estrada	13,72 €
008/0003422	2017	Autoridade Nacional de Segurança Rodoviária - 10%	2,49 €
009/0015463	2017	simples	0,20 €
009/0015463	2017	previsto para fotocópias simples ou fotocópias autenticadas	3,57 €
009/0015463	2017	5 - Fotocópias autenticadas - por cada folha A4	8,54 €
008/0001042	2017	Autoridade Nacional de Segurança Rodoviária - 10%	3,00 €
008/0000967	2017	35% Estado infrações ao código da estrada	10,50 €
008/0000967	2017	Autoridade Nacional de Segurança Rodoviária - 10%	3,00 €
008/0000967	2017	Coima de Infração ao Código da Estrada	16,50 €
008/0001042	2017	Coima de Infração ao Código da Estrada	16,50 €
008/0001042	2017	35% Estado infrações ao código da estrada	10,50 €
008/0004683	2017	Autoridade Nacional de Segurança Rodoviária - 10%	6,00 €
008/0004683	2017	35% Estado infrações ao código da estrada	21,00 €
008/0004683	2017	Coima de Infração ao Código da Estrada	33,00 €
009/0025254	2017	IMT	13,50 €
009/0025254	2017	AMA	0,53 €
009/0025254	2017	Diversas	0,98 €
008/0000441	2017	Autoridade Nacional de Segurança Rodoviária - 10%	3,00 €
008/0000441	2017	35% Estado infrações ao código da estrada	10,50 €
008/0000441	2017	Coima de Infração ao Código da Estrada	16,50 €
008/0000068	2017	Autoridade Nacional de Segurança Rodoviária - 10%	3,00 €
008/0000068	2017	Coima de Infração ao Código da Estrada	16,50 €
008/0000068	2017	35% Estado infrações ao código da estrada	10,50 €
008/0005958	2017	35% Estado infrações ao código da estrada	6,98 €
008/0005958	2017	Autoridade Nacional de Segurança Rodoviária - 10%	2,00 €
008/0005958	2017	Coima de Infração ao Código da Estrada	10,97 €
008/0008310	2017	1 - Acesso à área pedonal - Emissão de autorização de acesso	13,01 €
008/0000532	2017	Autoridade Nacional de Segurança Rodoviária - 10%	6,00 €
008/0000532	2017	35% Estado infrações ao código da estrada	21,00 €
008/0004332	2017	35% Estado infrações ao código da estrada	10,50 €
008/0004332	2017	Autoridade Nacional de Segurança Rodoviária - 10%	3,00 €
008/0000532	2017	Coima de Infração ao Código da Estrada	33,00 €
008/0004332	2017	Coima de Infração ao Código da Estrada	16,50 €
008/0006085	2017	Autoridade Nacional de Segurança Rodoviária - 10%	3,00 €
008/0006085	2017	35% Estado infrações ao código da estrada	10,50 €
008/0006085	2017	Coima de Infração ao Código da Estrada	16,50 €
008/0004339	2017	Outras	51,00 €
008/0006010	2017	Autoridade Nacional de Segurança Rodoviária - 10%	3,00 €
008/0006010	2017	35% Estado infrações ao código da estrada	10,50 €
008/0006010	2017	Coima de Infração ao Código da Estrada	16,50 €
008/0006136	2017	35% Estado infrações ao código da estrada	10,50 €
008/0006136	2017	Autoridade Nacional de Segurança Rodoviária - 10%	3,00 €
008/0006136	2017	Coima de Infração ao Código da Estrada	16,50 €
008/0006885	2017	35% Estado infrações ao código da estrada	10,50 €
008/0006885	2017	Autoridade Nacional de Segurança Rodoviária - 10%	3,00 €
008/0006885	2017	Coima de Infração ao Código da Estrada	16,50 €
008/0000920	2017	35% Estado infrações ao código da estrada	10,50 €
008/0000920	2017	Autoridade Nacional de Segurança Rodoviária - 10%	3,00 €
008/0000920	2017	Coima de Infração ao Código da Estrada	16,50 €

ID	Ano da	Descrição	Valor
008/0005140	2017	Autoridade Nacional de Segurança Rodoviária - 10%	6,00 €
008/0005140	2017	35% Estado infrações ao código da estrada	21,00 €
008/0005140	2017	Coima de Infração ao Código da Estrada	33,00 €
008/0000847	2017	Autoridade Nacional de Segurança Rodoviária - 10%	3,00 €
008/0000847	2017	35% Estado infrações ao código da estrada	10,50 €
008/0005786	2017	35% Estado infrações ao código da estrada	10,50 €
008/0005786	2017	Autoridade Nacional de Segurança Rodoviária - 10%	3,00 €
008/0005786	2017	Coima de Infração ao Código da Estrada	16,50 €
008/0000847	2017	Coima de Infração ao Código da Estrada	16,50 €
008/0001015	2017	35% Estado infrações ao código da estrada	6,98 €
008/0001015	2017	Autoridade Nacional de Segurança Rodoviária - 10%	2,00 €
008/0001015	2017	Coima de Infração ao Código da Estrada	10,97 €
008/0001789	2017	35% Estado infrações ao código da estrada	21,00 €
008/0001789	2017	Autoridade Nacional de Segurança Rodoviária - 10%	6,00 €
008/0001789	2017	Coima de Infração ao Código da Estrada	33,00 €
008/0003908	2017	35% Estado infrações ao código da estrada	21,00 €
008/0003908	2017	Autoridade Nacional de Segurança Rodoviária - 10%	6,00 €
008/0003908	2017	Coima de Infração ao Código da Estrada	33,00 €
008/0003567	2017	Autoridade Nacional de Segurança Rodoviária - 10%	2,49 €
008/0003567	2017	Coima de Infração ao Código da Estrada	13,72 €
008/0003567	2017	35% Estado infrações ao código da estrada	8,73 €
008/0004444	2017	35% Estado infrações ao código da estrada	10,50 €
008/0004444	2017	Autoridade Nacional de Segurança Rodoviária - 10%	3,00 €
008/0004444	2017	Coima de Infração ao Código da Estrada	16,50 €
008/0006178	2017	comunicação prévia e autorização, não especialmente previstos	5,62 €
008/0000385	2017	Outras	51,00 €
008/0000385	2017	Coimas e penalidades por contra-ordenações	200,00 €
008/0002902	2017	35% Estado infrações ao código da estrada	6,98 €
008/0002902	2017	Coima de Infração ao Código da Estrada	10,97 €
008/0002902	2017	Autoridade Nacional de Segurança Rodoviária - 10%	2,00 €
008/0005203	2017	Coima de Infração ao Código da Estrada	16,50 €
008/0005203	2017	35% Estado infrações ao código da estrada	10,50 €
008/0005203	2017	Autoridade Nacional de Segurança Rodoviária - 10%	3,00 €
008/0003960	2017	Coima de Infração ao Código da Estrada	33,00 €
008/0003960	2017	35% Estado infrações ao código da estrada	21,00 €
008/0003960	2017	Autoridade Nacional de Segurança Rodoviária - 10%	6,00 €
008/0003292	2017	Autoridade Nacional de Segurança Rodoviária - 10%	3,00 €
008/0003292	2017	35% Estado infrações ao código da estrada	10,50 €
008/0003292	2017	Coima de Infração ao Código da Estrada	16,50 €
008/0000834	2017	Coima de Infração ao Código da Estrada	10,97 €
008/0000834	2017	35% Estado infrações ao código da estrada	6,98 €
008/0000834	2017	Autoridade Nacional de Segurança Rodoviária - 10%	2,00 €
008/0000882	2017	35% Estado infrações ao código da estrada	10,50 €
008/0000882	2017	Coima de Infração ao Código da Estrada	16,50 €
008/0000882	2017	Autoridade Nacional de Segurança Rodoviária - 10%	3,00 €
008/0000151	2017	35% Estado infrações ao código da estrada	8,73 €
008/0000151	2017	Autoridade Nacional de Segurança Rodoviária - 10%	2,49 €
008/0000151	2017	Coima de Infração ao Código da Estrada	13,72 €
008/0003392	2017	Autoridade Nacional de Segurança Rodoviária - 10%	6,00 €
008/0003392	2017	35% Estado infrações ao código da estrada	21,00 €
008/0003392	2017	Coima de Infração ao Código da Estrada	33,00 €
008/0005332	2017	35% Estado infrações ao código da estrada	8,73 €

ID	Ano da	Descrição	Valor
008/0005332	2017	Autoridade Nacional de Segurança Rodoviária - 10%	2,49 €
008/0005332	2017	Coima de Infração ao Código da Estrada	13,72 €
008/0003168	2017	35% Estado infrações ao código da estrada	10,50 €
008/0003168	2017	Autoridade Nacional de Segurança Rodoviária - 10%	3,00 €
008/0003168	2017	Coima de Infração ao Código da Estrada	16,50 €
009/0008078	2017	semana, por cada tempo	497,40 €
009/0010175	2017	semana, por cada tempo	497,40 €
009/0011846	2017	semana, por cada tempo	497,40 €
008/0004607	2017	semana, por cada tempo	497,40 €
009/0008950	2017	Contratos de subarrendamento às freguesias dos equipamentos da SGEB	3 690,00 €
008/0005965	2017	Autoridade Nacional de Segurança Rodoviária - 10%	12,00 €
008/0005965	2017	Coima de Infração ao Código da Estrada	66,00 €
008/0005965	2017	35% Estado infrações ao código da estrada	42,00 €
008/0006737	2017	Autoridade Nacional de Segurança Rodoviária - 10%	12,00 €
008/0006737	2017	35% Estado infrações ao código da estrada	42,00 €
008/0006737	2017	Coima de Infração ao Código da Estrada	66,00 €
009/0021052	2017	da obra, por cada mês ou fração	171,72 €
009/0021052	2017	ou aditamento ao alvará de licença	95,56 €
009/0021052	2017	Área de construção	449,50 €
008/0002823	2017	Autoridade Nacional de Segurança Rodoviária - 10%	3,00 €
008/0002823	2017	35% Estado infrações ao código da estrada	10,50 €
008/0002823	2017	Coima de Infração ao Código da Estrada	16,50 €
008/0002787	2017	Outras	51,00 €
008/0002787	2017	Coimas e penalidades por contra-ordenações	1 600,00 €
008/0000918	2017	35% Estado infrações ao código da estrada	6,98 €
008/0000918	2017	Autoridade Nacional de Segurança Rodoviária - 10%	2,00 €
008/0000955	2017	35% Estado infrações ao código da estrada	6,98 €
008/0004220	2017	Autoridade Nacional de Segurança Rodoviária - 10%	2,00 €
008/0000955	2017	Autoridade Nacional de Segurança Rodoviária - 10%	2,00 €
008/0004220	2017	35% Estado infrações ao código da estrada	6,98 €
008/0000918	2017	Coima de Infração ao Código da Estrada	10,97 €
008/0000955	2017	Coima de Infração ao Código da Estrada	10,97 €
008/0004220	2017	Coima de Infração ao Código da Estrada	10,97 €
008/0003834	2017	35% Estado infrações ao código da estrada	6,98 €
008/0003834	2017	Autoridade Nacional de Segurança Rodoviária - 10%	2,00 €
008/0003834	2017	Coima de Infração ao Código da Estrada	10,97 €
008/0006899	2017	Autoridade Nacional de Segurança Rodoviária - 10%	2,00 €
008/0004557	2017	35% Estado infrações ao código da estrada	6,98 €
008/0006899	2017	35% Estado infrações ao código da estrada	6,98 €
008/0004557	2017	Autoridade Nacional de Segurança Rodoviária - 10%	2,00 €
008/0004557	2017	Coima de Infração ao Código da Estrada	10,97 €
008/0006901	2017	35% Estado infrações ao código da estrada	42,00 €
008/0006901	2017	Autoridade Nacional de Segurança Rodoviária - 10%	12,00 €
008/0006899	2017	Coima de Infração ao Código da Estrada	10,97 €
008/0006901	2017	Coima de Infração ao Código da Estrada	66,00 €
008/0000973	2017	Autoridade Nacional de Segurança Rodoviária - 10%	3,00 €
008/0000973	2017	35% Estado infrações ao código da estrada	10,50 €
008/0001039	2017	Autoridade Nacional de Segurança Rodoviária - 10%	3,00 €
008/0001039	2017	35% Estado infrações ao código da estrada	10,50 €
008/0000973	2017	Coima de Infração ao Código da Estrada	16,50 €
008/0001039	2017	Coima de Infração ao Código da Estrada	16,50 €
008/0000449	2017	Autoridade Nacional de Segurança Rodoviária - 10%	3,00 €

ID	Ano da	Descrição	Valor
008/0000449	2017	35% Estado infrações ao código da estrada	10,50 €
008/0007798	2017	Apreciação do processo de emissão de certidão	21,94 €
008/0000449	2017	Coima de Infração ao Código da Estrada	16,50 €
008/0006898	2017	35% Estado infrações ao código da estrada	8,73 €
008/0006898	2017	Autoridade Nacional de Segurança Rodoviária - 10%	2,49 €
008/0006898	2017	Coima de Infração ao Código da Estrada	13,72 €
008/0003958	2017	Autoridade Nacional de Segurança Rodoviária - 10%	12,00 €
008/0003958	2017	35% Estado infrações ao código da estrada	42,00 €
008/0003958	2017	Coima de Infração ao Código da Estrada	66,00 €
008/0004256	2017	35% Estado infrações ao código da estrada	8,73 €
008/0004256	2017	Autoridade Nacional de Segurança Rodoviária - 10%	2,49 €
008/0004256	2017	Coima de Infração ao Código da Estrada	13,72 €
008/0005850	2017	Autoridade Nacional de Segurança Rodoviária - 10%	3,00 €
008/0004759	2017	35% Estado infrações ao código da estrada	10,50 €
008/0004759	2017	Autoridade Nacional de Segurança Rodoviária - 10%	3,00 €
008/0005850	2017	35% Estado infrações ao código da estrada	10,50 €
008/0005850	2017	Coima de Infração ao Código da Estrada	16,50 €
008/0004759	2017	Coima de Infração ao Código da Estrada	16,50 €
008/0004050	2017	Coima de Infração ao Código da Estrada	33,00 €
008/0004050	2017	35% Estado infrações ao código da estrada	21,00 €
008/0004050	2017	Autoridade Nacional de Segurança Rodoviária - 10%	6,00 €
008/0002884	2017	Autoridade Nacional de Segurança Rodoviária - 10%	3,00 €
008/0002884	2017	35% Estado infrações ao código da estrada	10,50 €
008/0002884	2017	Coima de Infração ao Código da Estrada	16,50 €
008/0000122	2017	Autoridade Nacional de Segurança Rodoviária - 10%	3,00 €
008/0000122	2017	35% Estado infrações ao código da estrada	10,50 €
008/0000122	2017	Coima de Infração ao Código da Estrada	16,50 €
008/0000970	2017	Autoridade Nacional de Segurança Rodoviária - 10%	3,00 €
008/0000970	2017	35% Estado infrações ao código da estrada	10,50 €
008/0000970	2017	Coima de Infração ao Código da Estrada	16,50 €
008/0000359	2017	Coima de Infração ao Código da Estrada	16,50 €
008/0000359	2017	35% Estado infrações ao código da estrada	10,50 €
008/0000359	2017	Autoridade Nacional de Segurança Rodoviária - 10%	3,00 €
008/0004927	2017	35% Estado infrações ao código da estrada	10,50 €
008/0004927	2017	Coima de Infração ao Código da Estrada	16,50 €
008/0004927	2017	Autoridade Nacional de Segurança Rodoviária - 10%	3,00 €
008/0001200	2017	Coima de Infração ao Código da Estrada	16,50 €
008/0001200	2017	35% Estado infrações ao código da estrada	10,50 €
008/0001200	2017	Autoridade Nacional de Segurança Rodoviária - 10%	3,00 €
008/0004353	2017	Autoridade Nacional de Segurança Rodoviária - 10%	2,49 €
008/0004353	2017	35% Estado infrações ao código da estrada	8,73 €
008/0004353	2017	Coima de Infração ao Código da Estrada	13,72 €
008/0000925	2017	Autoridade Nacional de Segurança Rodoviária - 10%	2,49 €
008/0000925	2017	35% Estado infrações ao código da estrada	8,73 €
008/0000925	2017	Coima de Infração ao Código da Estrada	13,72 €
008/0001321	2017	Coimas e penalidades por contra-ordenações	125,00 €
008/0001322	2017	Coimas e penalidades por contra-ordenações	125,00 €
008/0001323	2017	Coimas e penalidades por contra-ordenações	125,00 €
008/0000825	2017	Autoridade Nacional de Segurança Rodoviária - 10%	3,00 €
008/0000825	2017	Coima de Infração ao Código da Estrada	16,50 €
008/0000825	2017	35% Estado infrações ao código da estrada	10,50 €
008/0002167	2017	Autoridade Nacional de Segurança Rodoviária - 10%	6,00 €

ID	Ano da	Descrição	Valor
008/0002167	2017	35% Estado infrações ao código da estrada	21,00 €
008/0004575	2017	35% Estado infrações ao código da estrada	10,50 €
008/0004575	2017	Autoridade Nacional de Segurança Rodoviária - 10%	3,00 €
008/0002167	2017	Coima de Infração ao Código da Estrada	33,00 €
008/0004575	2017	Coima de Infração ao Código da Estrada	16,50 €
008/0002420	2017	Autoridade Nacional de Segurança Rodoviária - 10%	6,00 €
008/0002420	2017	Coima de Infração ao Código da Estrada	33,00 €
008/0002420	2017	35% Estado infrações ao código da estrada	21,00 €
008/0000484	2017	Autoridade Nacional de Segurança Rodoviária - 10%	3,00 €
008/0000484	2017	35% Estado infrações ao código da estrada	10,50 €
008/0000484	2017	Coima de Infração ao Código da Estrada	16,50 €
008/0003537	2017	35% Estado infrações ao código da estrada	42,00 €
008/0003537	2017	Coima de Infração ao Código da Estrada	66,00 €
008/0003537	2017	Autoridade Nacional de Segurança Rodoviária - 10%	12,00 €
008/0005191	2017	Outras	51,00 €
008/0005191	2017	Coimas e penalidades por contra-ordenações	252,50 €
008/0001667	2017	35% Estado infrações ao código da estrada	21,00 €
008/0001667	2017	Autoridade Nacional de Segurança Rodoviária - 10%	6,00 €
008/0001667	2017	Coima de Infração ao Código da Estrada	33,00 €
008/0004657	2017	Coima de Infração ao Código da Estrada	16,50 €
008/0004657	2017	35% Estado infrações ao código da estrada	10,50 €
008/0004657	2017	Autoridade Nacional de Segurança Rodoviária - 10%	3,00 €
008/0003631	2017	Outras	51,00 €
008/0004475	2017	35% Estado infrações ao código da estrada	8,73 €
008/0004475	2017	Coima de Infração ao Código da Estrada	13,72 €
008/0004475	2017	Autoridade Nacional de Segurança Rodoviária - 10%	2,49 €
008/0005993	2017	Apreciação do processo de emissão de certidão	21,94 €
008/0001597	2017	35% Estado infrações ao código da estrada	10,50 €
008/0001597	2017	Autoridade Nacional de Segurança Rodoviária - 10%	3,00 €
008/0001597	2017	Coima de Infração ao Código da Estrada	16,50 €
008/0009424	2017	comunicação prévia e autorização, não especialmente previstos	5,62 €
008/0003331	2017	Coima de Infração ao Código da Estrada	16,50 €
008/0003331	2017	35% Estado infrações ao código da estrada	10,50 €
008/0003331	2017	Autoridade Nacional de Segurança Rodoviária - 10%	3,00 €
008/0000083	2017	Autoridade Nacional de Segurança Rodoviária - 10%	3,00 €
008/0000083	2017	Coima de Infração ao Código da Estrada	16,50 €
008/0000083	2017	35% Estado infrações ao código da estrada	10,50 €
008/0004295	2017	35% Estado infrações ao código da estrada	10,50 €
008/0004295	2017	Autoridade Nacional de Segurança Rodoviária - 10%	3,00 €
008/0004295	2017	Coima de Infração ao Código da Estrada	16,50 €
008/0003741	2017	35% Estado infrações ao código da estrada	10,50 €
008/0003741	2017	Coima de Infração ao Código da Estrada	16,50 €
008/0003741	2017	Autoridade Nacional de Segurança Rodoviária - 10%	3,00 €
008/0006753	2017	Autoridade Nacional de Segurança Rodoviária - 10%	3,00 €
008/0006753	2017	Coima de Infração ao Código da Estrada	16,50 €
008/0006753	2017	35% Estado infrações ao código da estrada	10,50 €
008/0000501	2017	35% Estado infrações ao código da estrada	42,00 €
008/0000501	2017	Autoridade Nacional de Segurança Rodoviária - 10%	12,00 €
008/0000501	2017	Coima de Infração ao Código da Estrada	66,00 €
008/0006040	2017	Autoridade Nacional de Segurança Rodoviária - 10%	3,00 €
008/0006040	2017	35% Estado infrações ao código da estrada	10,50 €
008/0006040	2017	Coima de Infração ao Código da Estrada	16,50 €

ID	Ano da	Descrição	Valor
008/0004543	2017	Autoridade Nacional de Segurança Rodoviária - 10%	3,00 €
008/0004543	2017	Coima de Infração ao Código da Estrada	16,50 €
008/0001963	2017	35% Estado infrações ao código da estrada	10,50 €
008/0001963	2017	Autoridade Nacional de Segurança Rodoviária - 10%	3,00 €
008/0001963	2017	Coima de Infração ao Código da Estrada	16,50 €
008/0004543	2017	35% Estado infrações ao código da estrada	10,50 €
008/0001790	2017	Autoridade Nacional de Segurança Rodoviária - 10%	12,00 €
008/0001790	2017	35% Estado infrações ao código da estrada	42,00 €
008/0001790	2017	Coima de Infração ao Código da Estrada	66,00 €
008/0001930	2017	35% Estado infrações ao código da estrada	10,50 €
008/0001930	2017	Autoridade Nacional de Segurança Rodoviária - 10%	3,00 €
008/0001930	2017	Coima de Infração ao Código da Estrada	16,50 €
008/0003334	2017	Autoridade Nacional de Segurança Rodoviária - 10%	3,00 €
008/0003334	2017	Coima de Infração ao Código da Estrada	16,50 €
008/0003334	2017	35% Estado infrações ao código da estrada	10,50 €
008/0005034	2017	Coima de Infração ao Código da Estrada	66,00 €
008/0005034	2017	35% Estado infrações ao código da estrada	42,00 €
008/0005034	2017	Autoridade Nacional de Segurança Rodoviária - 10%	12,00 €
008/0001262	2017	Autoridade Nacional de Segurança Rodoviária - 10%	2,49 €
008/0001262	2017	Coima de Infração ao Código da Estrada	13,72 €
008/0001262	2017	35% Estado infrações ao código da estrada	8,73 €
008/0000365	2017	Autoridade Nacional de Segurança Rodoviária - 10%	3,00 €
008/0000365	2017	Coima de Infração ao Código da Estrada	16,50 €
008/0000365	2017	35% Estado infrações ao código da estrada	10,50 €
008/0004373	2017	Coima de Infração ao Código da Estrada	13,72 €
008/0004373	2017	35% Estado infrações ao código da estrada	8,73 €
008/0004373	2017	Autoridade Nacional de Segurança Rodoviária - 10%	2,49 €
008/0006357	2017	35% Estado infrações ao código da estrada	10,50 €
008/0006357	2017	Coima de Infração ao Código da Estrada	16,50 €
008/0006357	2017	Autoridade Nacional de Segurança Rodoviária - 10%	3,00 €
008/0005838	2017	Autoridade Nacional de Segurança Rodoviária - 10%	12,00 €
008/0005838	2017	35% Estado infrações ao código da estrada	42,00 €
008/0005838	2017	Coima de Infração ao Código da Estrada	66,00 €
008/0000351	2017	35% Estado infrações ao código da estrada	21,00 €
008/0000351	2017	Autoridade Nacional de Segurança Rodoviária - 10%	6,00 €
008/0000351	2017	Coima de Infração ao Código da Estrada	33,00 €
008/0001350	2017	35% Estado infrações ao código da estrada	10,50 €
008/0001350	2017	Autoridade Nacional de Segurança Rodoviária - 10%	3,00 €
008/0001350	2017	Coima de Infração ao Código da Estrada	16,50 €
008/0003093	2017	2 - Acesso à área pedonal - Renovação anual de autorização	6,63 €
008/0003195	2017	2 - Acesso à área pedonal - Renovação anual de autorização	6,63 €
008/0000378	2017	Outras	51,00 €
008/0000378	2017	Coimas e penalidades por contra-ordenações	250,00 €
008/0002833	2017	Coima de Infração ao Código da Estrada	13,72 €
008/0002833	2017	35% Estado infrações ao código da estrada	8,73 €
008/0002833	2017	Autoridade Nacional de Segurança Rodoviária - 10%	2,49 €
008/0006255	2017	Autoridade Nacional de Segurança Rodoviária - 10%	3,00 €
008/0003666	2017	Autoridade Nacional de Segurança Rodoviária - 10%	3,00 €
008/0006255	2017	35% Estado infrações ao código da estrada	10,50 €
008/0003666	2017	Coima de Infração ao Código da Estrada	16,50 €
008/0006255	2017	Coima de Infração ao Código da Estrada	16,50 €
008/0003666	2017	35% Estado infrações ao código da estrada	10,50 €

ID	Ano da	Descrição	Valor
008/0000357	2017	Autoridade Nacional de Segurança Rodoviária - 10%	3,00 €
008/0000357	2017	Coima de Infração ao Código da Estrada	16,50 €
008/0000357	2017	35% Estado infrações ao código da estrada	10,50 €
008/0003208	2017	Autoridade Nacional de Segurança Rodoviária - 10%	2,00 €
008/0003208	2017	Coima de Infração ao Código da Estrada	10,97 €
008/0002503	2017	Outras	51,00 €
008/0003208	2017	35% Estado infrações ao código da estrada	6,98 €
008/0002503	2017	Coimas e penalidades por contra-ordenações	250,00 €
008/0000786	2017	Autoridade Nacional de Segurança Rodoviária - 10%	3,00 €
008/0000786	2017	35% Estado infrações ao código da estrada	10,50 €
008/0000786	2017	Coima de Infração ao Código da Estrada	16,50 €
008/0000160	2017	Autoridade Nacional de Segurança Rodoviária - 10%	3,00 €
008/0000160	2017	Coima de Infração ao Código da Estrada	16,50 €
008/0000907	2017	Autoridade Nacional de Segurança Rodoviária - 10%	2,00 €
008/0000160	2017	35% Estado infrações ao código da estrada	10,50 €
008/0000907	2017	Coima de Infração ao Código da Estrada	10,97 €
008/0000907	2017	35% Estado infrações ao código da estrada	6,98 €
008/0000611	2017	35% Estado infrações ao código da estrada	8,73 €
008/0000611	2017	Coima de Infração ao Código da Estrada	13,72 €
008/0000611	2017	Autoridade Nacional de Segurança Rodoviária - 10%	2,49 €
008/0006030	2017	Autoridade Nacional de Segurança Rodoviária - 10%	2,49 €
008/0006030	2017	35% Estado infrações ao código da estrada	8,73 €
008/0006030	2017	Coima de Infração ao Código da Estrada	13,72 €
008/0002642	2017	2 - Acesso à área pedonal - Renovação anual de autorização	6,63 €
008/0003439	2017	Autoridade Nacional de Segurança Rodoviária - 10%	6,00 €
008/0003439	2017	35% Estado infrações ao código da estrada	21,00 €
008/0003439	2017	Coima de Infração ao Código da Estrada	33,00 €
008/0003560	2017	Autoridade Nacional de Segurança Rodoviária - 10%	3,00 €
008/0003560	2017	35% Estado infrações ao código da estrada	10,50 €
008/0003560	2017	Coima de Infração ao Código da Estrada	16,50 €
008/0004359	2017	35% Estado infrações ao código da estrada	21,00 €
008/0004359	2017	Coima de Infração ao Código da Estrada	33,00 €
008/0004359	2017	Autoridade Nacional de Segurança Rodoviária - 10%	6,00 €
008/0002587	2017	Coima de Infração ao Código da Estrada	137,50 €
008/0002587	2017	Autoridade Nacional de Segurança Rodoviária - 10%	25,00 €
008/0002587	2017	35% Estado infrações ao código da estrada	87,50 €
008/0003007	2017	Autoridade Nacional de Segurança Rodoviária - 10%	2,49 €
008/0003656	2017	Coima de Infração ao Código da Estrada	13,72 €
008/0003656	2017	35% Estado infrações ao código da estrada	8,73 €
008/0003007	2017	35% Estado infrações ao código da estrada	8,73 €
008/0003656	2017	Autoridade Nacional de Segurança Rodoviária - 10%	2,49 €
008/0003007	2017	Coima de Infração ao Código da Estrada	13,72 €
008/0000630	2017	35% Estado infrações ao código da estrada	8,73 €
008/0000928	2017	Autoridade Nacional de Segurança Rodoviária - 10%	2,00 €
008/0001866	2017	Autoridade Nacional de Segurança Rodoviária - 10%	3,00 €
008/0000630	2017	Autoridade Nacional de Segurança Rodoviária - 10%	2,49 €
008/0002403	2017	35% Estado infrações ao código da estrada	8,73 €
008/0001866	2017	35% Estado infrações ao código da estrada	10,50 €
008/0000928	2017	35% Estado infrações ao código da estrada	6,98 €
008/0001866	2017	Coima de Infração ao Código da Estrada	16,50 €
008/0002403	2017	Autoridade Nacional de Segurança Rodoviária - 10%	2,49 €
008/0002403	2017	Coima de Infração ao Código da Estrada	13,72 €

ID	Ano da	Descrição	Valor
008/0000928	2017	Coima de Infração ao Código da Estrada	10,97 €
008/0000630	2017	Coima de Infração ao Código da Estrada	13,72 €
008/0002242	2017	35% Estado infrações ao código da estrada	6,98 €
008/0001257	2017	35% Estado infrações ao código da estrada	87,50 €
008/0002242	2017	Autoridade Nacional de Segurança Rodoviária - 10%	2,00 €
008/0006003	2017	35% Estado infrações ao código da estrada	6,98 €
008/0001257	2017	Autoridade Nacional de Segurança Rodoviária - 10%	25,00 €
008/0003729	2017	35% Estado infrações ao código da estrada	6,98 €
008/0006003	2017	Autoridade Nacional de Segurança Rodoviária - 10%	2,00 €
008/0002242	2017	Coima de Infração ao Código da Estrada	10,97 €
008/0003729	2017	Autoridade Nacional de Segurança Rodoviária - 10%	2,00 €
008/0002583	2017	1 - Acesso à área pedonal - Emissão de autorização de acesso	13,01 €
008/0006003	2017	Coima de Infração ao Código da Estrada	10,97 €
008/0003729	2017	Coima de Infração ao Código da Estrada	10,97 €
008/0001257	2017	Coima de Infração ao Código da Estrada	137,50 €
008/0004926	2017	35% Estado infrações ao código da estrada	10,50 €
008/0004926	2017	Coima de Infração ao Código da Estrada	16,50 €
008/0004926	2017	Autoridade Nacional de Segurança Rodoviária - 10%	3,00 €
008/0002993	2017	35% Estado infrações ao código da estrada	42,00 €
008/0002993	2017	Autoridade Nacional de Segurança Rodoviária - 10%	12,00 €
008/0002993	2017	Coima de Infração ao Código da Estrada	66,00 €
008/0004664	2017	35% Estado infrações ao código da estrada	10,50 €
008/0004664	2017	Autoridade Nacional de Segurança Rodoviária - 10%	3,00 €
008/0004664	2017	Coima de Infração ao Código da Estrada	16,50 €
009/0026292	2017	Fornecimento de plantas topográficas - Planta de localização - por planta	24,65 €
009/0026292	2017	Fornecimento de plantas topográficas - Planta de ordenamento - por planta	24,65 €
009/0026292	2017	Fornecimento de plantas topográficas - Planta de condicionantes - por planta	24,65 €
008/0004606	2017	35% Estado infrações ao código da estrada	8,73 €
008/0004606	2017	Autoridade Nacional de Segurança Rodoviária - 10%	2,49 €
008/0004606	2017	Coima de Infração ao Código da Estrada	13,72 €
008/0007666	2017	comunicação prévia e autorização, não especialmente previstos	5,62 €
008/0003802	2017	Autoridade Nacional de Segurança Rodoviária - 10%	6,00 €
008/0000004	2017	35% Estado infrações ao código da estrada	21,00 €
008/0000270	2017	35% Estado infrações ao código da estrada	6,98 €
008/0003570	2017	Autoridade Nacional de Segurança Rodoviária - 10%	3,00 €
008/0000208	2017	35% Estado infrações ao código da estrada	8,73 €
008/0000188	2017	Autoridade Nacional de Segurança Rodoviária - 10%	3,00 €
008/0003383	2017	Autoridade Nacional de Segurança Rodoviária - 10%	3,00 €
008/0000270	2017	Autoridade Nacional de Segurança Rodoviária - 10%	2,00 €
008/0000360	2017	35% Estado infrações ao código da estrada	8,73 €
008/0000360	2017	Autoridade Nacional de Segurança Rodoviária - 10%	2,49 €
008/0000618	2017	Autoridade Nacional de Segurança Rodoviária - 10%	7,48 €
008/0000511	2017	35% Estado infrações ao código da estrada	8,73 €
008/0000511	2017	Autoridade Nacional de Segurança Rodoviária - 10%	2,49 €
008/0003128	2017	Autoridade Nacional de Segurança Rodoviária - 10%	3,00 €
008/0000618	2017	35% Estado infrações ao código da estrada	26,19 €
008/0000779	2017	35% Estado infrações ao código da estrada	8,73 €
008/0002818	2017	35% Estado infrações ao código da estrada	10,50 €
008/0000790	2017	35% Estado infrações ao código da estrada	10,50 €
008/0000787	2017	35% Estado infrações ao código da estrada	21,00 €
008/0002790	2017	Autoridade Nacional de Segurança Rodoviária - 10%	6,00 €
008/0001877	2017	35% Estado infrações ao código da estrada	10,50 €

ID	Ano da	Descrição	Valor
008/0001398	2017	Autoridade Nacional de Segurança Rodoviária - 10%	2,49 €
008/0001100	2017	Autoridade Nacional de Segurança Rodoviária - 10%	2,00 €
008/0001100	2017	35% Estado infrações ao código da estrada	6,98 €
008/0001398	2017	35% Estado infrações ao código da estrada	8,73 €
008/0001590	2017	Autoridade Nacional de Segurança Rodoviária - 10%	2,00 €
008/0001590	2017	35% Estado infrações ao código da estrada	6,98 €
008/0001850	2017	Autoridade Nacional de Segurança Rodoviária - 10%	2,49 €
008/0002119	2017	Autoridade Nacional de Segurança Rodoviária - 10%	6,00 €
008/0001877	2017	Autoridade Nacional de Segurança Rodoviária - 10%	3,00 €
008/0002119	2017	35% Estado infrações ao código da estrada	21,00 €
008/0002161	2017	Autoridade Nacional de Segurança Rodoviária - 10%	3,00 €
008/0002240	2017	35% Estado infrações ao código da estrada	6,98 €
008/0002240	2017	Autoridade Nacional de Segurança Rodoviária - 10%	2,00 €
008/0002435	2017	Autoridade Nacional de Segurança Rodoviária - 10%	3,00 €
008/0002161	2017	35% Estado infrações ao código da estrada	10,50 €
008/0001850	2017	35% Estado infrações ao código da estrada	8,73 €
008/0000787	2017	Autoridade Nacional de Segurança Rodoviária - 10%	6,00 €
008/0002796	2017	35% Estado infrações ao código da estrada	8,73 €
008/0002796	2017	Autoridade Nacional de Segurança Rodoviária - 10%	2,49 €
008/0002435	2017	35% Estado infrações ao código da estrada	10,50 €
008/0000790	2017	Autoridade Nacional de Segurança Rodoviária - 10%	3,00 €
008/0002790	2017	35% Estado infrações ao código da estrada	21,00 €
008/0002949	2017	35% Estado infrações ao código da estrada	3,49 €
008/0003128	2017	35% Estado infrações ao código da estrada	10,50 €
008/0000779	2017	Autoridade Nacional de Segurança Rodoviária - 10%	2,49 €
008/0002818	2017	Autoridade Nacional de Segurança Rodoviária - 10%	3,00 €
008/0003141	2017	35% Estado infrações ao código da estrada	10,50 €
008/0003141	2017	Autoridade Nacional de Segurança Rodoviária - 10%	3,00 €
008/0002949	2017	Autoridade Nacional de Segurança Rodoviária - 10%	1,00 €
008/0003206	2017	35% Estado infrações ao código da estrada	10,50 €
008/0003206	2017	Autoridade Nacional de Segurança Rodoviária - 10%	3,00 €
008/0003250	2017	Autoridade Nacional de Segurança Rodoviária - 10%	2,00 €
008/0000208	2017	Autoridade Nacional de Segurança Rodoviária - 10%	2,49 €
008/0003534	2017	35% Estado infrações ao código da estrada	42,00 €
008/0003534	2017	Autoridade Nacional de Segurança Rodoviária - 10%	12,00 €
008/0003383	2017	35% Estado infrações ao código da estrada	10,50 €
008/0000188	2017	35% Estado infrações ao código da estrada	10,50 €
008/0003570	2017	35% Estado infrações ao código da estrada	10,50 €
008/0003250	2017	35% Estado infrações ao código da estrada	6,98 €
008/0003727	2017	Autoridade Nacional de Segurança Rodoviária - 10%	2,49 €
008/0000004	2017	Autoridade Nacional de Segurança Rodoviária - 10%	6,00 €
008/0003727	2017	35% Estado infrações ao código da estrada	8,73 €
008/0003802	2017	35% Estado infrações ao código da estrada	21,00 €
008/0007246	2017	Remoção de Viatura Ligeira por Infração ao Código da Estrada	85,00 €
008/0003828	2017	35% Estado infrações ao código da estrada	10,50 €
008/0003993	2017	35% Estado infrações ao código da estrada	10,50 €
008/0003993	2017	Autoridade Nacional de Segurança Rodoviária - 10%	3,00 €
008/0004129	2017	Autoridade Nacional de Segurança Rodoviária - 10%	12,00 €
008/0004129	2017	35% Estado infrações ao código da estrada	42,00 €
008/0004170	2017	35% Estado infrações ao código da estrada	21,00 €
008/0005341	2017	Coima de Infração ao Código da Estrada	33,00 €
008/0005956	2017	35% Estado infrações ao código da estrada	10,50 €

ID	Ano da	Descrição	Valor
008/0004286	2017	Autoridade Nacional de Segurança Rodoviária - 10%	12,00 €
008/0004390	2017	Coima de Infração ao Código da Estrada	13,72 €
008/0004287	2017	35% Estado infrações ao código da estrada	6,98 €
008/0004287	2017	Autoridade Nacional de Segurança Rodoviária - 10%	2,00 €
008/0004129	2017	Coima de Infração ao Código da Estrada	66,00 €
008/0005956	2017	Autoridade Nacional de Segurança Rodoviária - 10%	3,00 €
008/0004390	2017	Autoridade Nacional de Segurança Rodoviária - 10%	2,49 €
008/0004396	2017	Autoridade Nacional de Segurança Rodoviária - 10%	1,00 €
008/0004396	2017	35% Estado infrações ao código da estrada	3,49 €
008/0004546	2017	35% Estado infrações ao código da estrada	21,00 €
008/0005341	2017	35% Estado infrações ao código da estrada	21,00 €
008/0003250	2017	Coima de Infração ao Código da Estrada	10,97 €
008/0005341	2017	Autoridade Nacional de Segurança Rodoviária - 10%	6,00 €
008/0005121	2017	35% Estado infrações ao código da estrada	21,00 €
008/0002949	2017	Coima de Infração ao Código da Estrada	5,49 €
008/0005121	2017	Autoridade Nacional de Segurança Rodoviária - 10%	6,00 €
008/0005897	2017	35% Estado infrações ao código da estrada	10,50 €
008/0002435	2017	Coima de Infração ao Código da Estrada	16,50 €
008/0005998	2017	35% Estado infrações ao código da estrada	21,00 €
008/0006000	2017	Autoridade Nacional de Segurança Rodoviária - 10%	3,00 €
008/0006000	2017	35% Estado infrações ao código da estrada	10,50 €
008/0006109	2017	Autoridade Nacional de Segurança Rodoviária - 10%	6,00 €
008/0006109	2017	35% Estado infrações ao código da estrada	21,00 €
008/0006346	2017	35% Estado infrações ao código da estrada	42,00 €
008/0001100	2017	Coima de Infração ao Código da Estrada	10,97 €
008/0006800	2017	35% Estado infrações ao código da estrada	6,98 €
008/0006800	2017	Autoridade Nacional de Segurança Rodoviária - 10%	2,00 €
008/0000004	2017	Coima de Infração ao Código da Estrada	33,00 €
008/0000188	2017	Coima de Infração ao Código da Estrada	16,50 €
008/0000208	2017	Coima de Infração ao Código da Estrada	13,72 €
008/0000270	2017	Coima de Infração ao Código da Estrada	10,97 €
008/0000360	2017	Coima de Infração ao Código da Estrada	13,72 €
008/0000511	2017	Coima de Infração ao Código da Estrada	13,72 €
008/0000618	2017	Coima de Infração ao Código da Estrada	41,15 €
008/0000779	2017	Coima de Infração ao Código da Estrada	13,72 €
008/0000787	2017	Coima de Infração ao Código da Estrada	33,00 €
008/0006346	2017	Autoridade Nacional de Segurança Rodoviária - 10%	12,00 €
008/0000790	2017	Coima de Infração ao Código da Estrada	16,50 €
008/0001398	2017	Coima de Infração ao Código da Estrada	13,72 €
008/0001590	2017	Coima de Infração ao Código da Estrada	10,97 €
008/0001850	2017	Coima de Infração ao Código da Estrada	13,72 €
008/0001877	2017	Coima de Infração ao Código da Estrada	16,50 €
008/0002119	2017	Coima de Infração ao Código da Estrada	33,00 €
008/0002161	2017	Coima de Infração ao Código da Estrada	16,50 €
008/0005998	2017	Autoridade Nacional de Segurança Rodoviária - 10%	6,00 €
008/0002240	2017	Coima de Infração ao Código da Estrada	10,97 €
008/0002818	2017	Coima de Infração ao Código da Estrada	16,50 €
008/0003534	2017	Coima de Infração ao Código da Estrada	66,00 €
008/0004546	2017	Autoridade Nacional de Segurança Rodoviária - 10%	6,00 €
008/0003570	2017	Coima de Infração ao Código da Estrada	16,50 €
008/0003383	2017	Coima de Infração ao Código da Estrada	16,50 €
008/0003141	2017	Coima de Infração ao Código da Estrada	16,50 €

ID	Ano da	Descrição	Valor
008/0005897	2017	Autoridade Nacional de Segurança Rodoviária - 10%	3,00 €
008/0003128	2017	Coima de Infração ao Código da Estrada	16,50 €
008/0003206	2017	Coima de Infração ao Código da Estrada	16,50 €
008/0003727	2017	Coima de Infração ao Código da Estrada	13,72 €
008/0003802	2017	Coima de Infração ao Código da Estrada	33,00 €
008/0003828	2017	Coima de Infração ao Código da Estrada	16,50 €
008/0003993	2017	Coima de Infração ao Código da Estrada	16,50 €
008/0002790	2017	Coima de Infração ao Código da Estrada	33,00 €
008/0004390	2017	35% Estado infrações ao código da estrada	8,73 €
008/0004170	2017	Coima de Infração ao Código da Estrada	33,00 €
008/0004286	2017	Coima de Infração ao Código da Estrada	66,00 €
008/0004287	2017	Coima de Infração ao Código da Estrada	10,97 €
008/0004286	2017	35% Estado infrações ao código da estrada	42,00 €
008/0004396	2017	Coima de Infração ao Código da Estrada	5,49 €
008/0004546	2017	Coima de Infração ao Código da Estrada	33,00 €
008/0002796	2017	Coima de Infração ao Código da Estrada	13,72 €
008/0004170	2017	Autoridade Nacional de Segurança Rodoviária - 10%	6,00 €
008/0005121	2017	Coima de Infração ao Código da Estrada	33,00 €
008/0005897	2017	Coima de Infração ao Código da Estrada	16,50 €
008/0005956	2017	Coima de Infração ao Código da Estrada	16,50 €
008/0005998	2017	Coima de Infração ao Código da Estrada	33,00 €
008/0006000	2017	Coima de Infração ao Código da Estrada	16,50 €
008/0006109	2017	Coima de Infração ao Código da Estrada	33,00 €
008/0006346	2017	Coima de Infração ao Código da Estrada	66,00 €
008/0003828	2017	Autoridade Nacional de Segurança Rodoviária - 10%	3,00 €
008/0006800	2017	Coima de Infração ao Código da Estrada	10,97 €
008/0007246	2017	Outros Serviços - Depósito em Parque - ligeiros	21,00 €
008/0003394	2017	Autoridade Nacional de Segurança Rodoviária - 10%	2,49 €
008/0003394	2017	35% Estado infrações ao código da estrada	8,73 €
008/0003394	2017	Coima de Infração ao Código da Estrada	13,72 €
008/0001811	2017	35% Estado infrações ao código da estrada	10,50 €
008/0001811	2017	Autoridade Nacional de Segurança Rodoviária - 10%	3,00 €
008/0001811	2017	Coima de Infração ao Código da Estrada	16,50 €
008/0001715	2017	Autoridade Nacional de Segurança Rodoviária - 10%	3,00 €
008/0001715	2017	35% Estado infrações ao código da estrada	10,50 €
008/0001715	2017	Coima de Infração ao Código da Estrada	16,50 €
008/0004925	2017	35% Estado infrações ao código da estrada	8,73 €
008/0004925	2017	Autoridade Nacional de Segurança Rodoviária - 10%	2,49 €
008/0004925	2017	Coima de Infração ao Código da Estrada	13,72 €
009/0026213	2017	comunicação prévia e autorização, não especialmente previstos	5,62 €
008/0004162	2017	Autoridade Nacional de Segurança Rodoviária - 10%	2,00 €
008/0004162	2017	35% Estado infrações ao código da estrada	6,98 €
008/0004630	2017	35% Estado infrações ao código da estrada	21,00 €
008/0004630	2017	Autoridade Nacional de Segurança Rodoviária - 10%	6,00 €
008/0004162	2017	Coima de Infração ao Código da Estrada	10,97 €
008/0004630	2017	Coima de Infração ao Código da Estrada	33,00 €
008/0002193	2017	35% Estado infrações ao código da estrada	10,50 €
008/0002193	2017	Autoridade Nacional de Segurança Rodoviária - 10%	3,00 €
008/0002193	2017	Coima de Infração ao Código da Estrada	16,50 €
008/0001936	2017	35% Estado infrações ao código da estrada	10,50 €
008/0001936	2017	Autoridade Nacional de Segurança Rodoviária - 10%	3,00 €
008/0001936	2017	Coima de Infração ao Código da Estrada	16,50 €

ID	Ano da	Descrição	Valor
008/0008418	2017	Outras	51,00 €
008/0008418	2017	Coimas e penalidades por contra-ordenações	400,00 €
008/0001867	2017	Autoridade Nacional de Segurança Rodoviária - 10%	3,00 €
008/0001867	2017	35% Estado infrações ao código da estrada	10,50 €
008/0003276	2017	35% Estado infrações ao código da estrada	10,50 €
008/0003276	2017	Autoridade Nacional de Segurança Rodoviária - 10%	3,00 €
008/0001867	2017	Coima de Infração ao Código da Estrada	16,50 €
008/0003276	2017	Coima de Infração ao Código da Estrada	16,50 €
008/0003593	2017	35% Estado infrações ao código da estrada	10,50 €
008/0003593	2017	Autoridade Nacional de Segurança Rodoviária - 10%	3,00 €
008/0003593	2017	Coima de Infração ao Código da Estrada	16,50 €
008/0000543	2017	Autoridade Nacional de Segurança Rodoviária - 10%	3,00 €
008/0000543	2017	35% Estado infrações ao código da estrada	10,50 €
008/0000543	2017	Coima de Infração ao Código da Estrada	16,50 €
008/0000354	2017	35% Estado infrações ao código da estrada	21,00 €
008/0000354	2017	Autoridade Nacional de Segurança Rodoviária - 10%	6,00 €
008/0000354	2017	Coima de Infração ao Código da Estrada	33,00 €
008/0003672	2017	35% Estado infrações ao código da estrada	42,00 €
008/0003672	2017	Autoridade Nacional de Segurança Rodoviária - 10%	12,00 €
008/0003672	2017	Coima de Infração ao Código da Estrada	66,00 €
008/0001011	2017	Autoridade Nacional de Segurança Rodoviária - 10%	2,00 €
008/0001011	2017	35% Estado infrações ao código da estrada	6,98 €
008/0001011	2017	Coima de Infração ao Código da Estrada	10,97 €
008/0003328	2017	Autoridade Nacional de Segurança Rodoviária - 10%	3,00 €
008/0003328	2017	35% Estado infrações ao código da estrada	10,50 €
008/0003328	2017	Coima de Infração ao Código da Estrada	16,50 €
009/0026913	2017	IPQ 10% centro de normalização	10,40 €
009/0026915	2017	IPQ 10% centro de normalização	14,15 €
009/0026913	2017	Outros	93,56 €
009/0026915	2017	Outros	127,28 €
008/0003531	2017	35% Estado infrações ao código da estrada	10,50 €
008/0003531	2017	Autoridade Nacional de Segurança Rodoviária - 10%	3,00 €
008/0006275	2017	35% Estado infrações ao código da estrada	21,00 €
008/0006275	2017	Autoridade Nacional de Segurança Rodoviária - 10%	6,00 €
008/0003531	2017	Coima de Infração ao Código da Estrada	16,50 €
008/0006275	2017	Coima de Infração ao Código da Estrada	33,00 €
008/0000425	2017	Autoridade Nacional de Segurança Rodoviária - 10%	3,00 €
008/0000425	2017	35% Estado infrações ao código da estrada	10,50 €
008/0000425	2017	Coima de Infração ao Código da Estrada	16,50 €
008/0000114	2017	Autoridade Nacional de Segurança Rodoviária - 10%	3,00 €
008/0000114	2017	35% Estado infrações ao código da estrada	10,50 €
008/0000114	2017	Coima de Infração ao Código da Estrada	16,50 €
008/0002911	2017	Autoridade Nacional de Segurança Rodoviária - 10%	6,00 €
008/0002911	2017	35% Estado infrações ao código da estrada	21,00 €
008/0002911	2017	Coima de Infração ao Código da Estrada	33,00 €
008/0001088	2017	Autoridade Nacional de Segurança Rodoviária - 10%	2,49 €
008/0001088	2017	35% Estado infrações ao código da estrada	8,73 €
008/0001088	2017	Coima de Infração ao Código da Estrada	13,72 €
008/0000541	2017	35% Estado infrações ao código da estrada	21,00 €
008/0000541	2017	Autoridade Nacional de Segurança Rodoviária - 10%	6,00 €
008/0001051	2017	35% Estado infrações ao código da estrada	87,50 €
008/0001051	2017	Autoridade Nacional de Segurança Rodoviária - 10%	25,00 €

ID	Ano da	Descrição	Valor
008/0000541	2017	Coima de Infração ao Código da Estrada	33,00 €
008/0001051	2017	Coima de Infração ao Código da Estrada	137,50 €
008/0002582	2017	Autoridade Nacional de Segurança Rodoviária - 10%	2,00 €
008/0002582	2017	35% Estado infrações ao código da estrada	6,98 €
008/0002582	2017	Coima de Infração ao Código da Estrada	10,97 €
008/0004788	2017	35% Estado infrações ao código da estrada	21,00 €
008/0004788	2017	Autoridade Nacional de Segurança Rodoviária - 10%	6,00 €
008/0004788	2017	Coima de Infração ao Código da Estrada	33,00 €
008/0004320	2017	35% Estado infrações ao código da estrada	8,73 €
008/0004320	2017	Autoridade Nacional de Segurança Rodoviária - 10%	2,49 €
008/0004320	2017	Coima de Infração ao Código da Estrada	13,72 €
008/0006820	2017	35% Estado infrações ao código da estrada	21,00 €
008/0006820	2017	Autoridade Nacional de Segurança Rodoviária - 10%	6,00 €
008/0006820	2017	Coima de Infração ao Código da Estrada	33,00 €
008/0002399	2017	Autoridade Nacional de Segurança Rodoviária - 10%	2,49 €
008/0002399	2017	35% Estado infrações ao código da estrada	8,73 €
008/0002399	2017	Coima de Infração ao Código da Estrada	13,72 €
008/0006199	2017	35% Estado infrações ao código da estrada	10,50 €
008/0006199	2017	Autoridade Nacional de Segurança Rodoviária - 10%	3,00 €
008/0006199	2017	Coima de Infração ao Código da Estrada	16,50 €
008/0005056	2017	35% Estado infrações ao código da estrada	10,50 €
008/0005056	2017	Autoridade Nacional de Segurança Rodoviária - 10%	3,00 €
008/0005056	2017	Coima de Infração ao Código da Estrada	16,50 €
008/0005831	2017	Autoridade Nacional de Segurança Rodoviária - 10%	1,00 €
008/0005831	2017	35% Estado infrações ao código da estrada	3,49 €
008/0005831	2017	Coima de Infração ao Código da Estrada	5,49 €
008/0002739	2017	2 - Acesso à área pedonal - Renovação anual de autorização	6,63 €
008/0004397	2017	35% Estado infrações ao código da estrada	10,50 €
008/0004397	2017	Autoridade Nacional de Segurança Rodoviária - 10%	3,00 €
008/0004397	2017	Coima de Infração ao Código da Estrada	16,50 €
008/0003523	2017	Autoridade Nacional de Segurança Rodoviária - 10%	2,00 €
008/0003523	2017	35% Estado infrações ao código da estrada	6,98 €
008/0003523	2017	Coima de Infração ao Código da Estrada	10,97 €
008/0005874	2017	Autoridade Nacional de Segurança Rodoviária - 10%	3,00 €
008/0005874	2017	35% Estado infrações ao código da estrada	10,50 €
008/0005874	2017	Coima de Infração ao Código da Estrada	16,50 €
008/0003386	2017	Autoridade Nacional de Segurança Rodoviária - 10%	2,00 €
008/0003386	2017	35% Estado infrações ao código da estrada	6,98 €
008/0003386	2017	Coima de Infração ao Código da Estrada	10,97 €
008/0003780	2017	35% Estado infrações ao código da estrada	10,50 €
008/0003780	2017	Autoridade Nacional de Segurança Rodoviária - 10%	3,00 €
008/0003780	2017	Coima de Infração ao Código da Estrada	16,50 €
008/0004621	2017	Autoridade Nacional de Segurança Rodoviária - 10%	2,49 €
008/0004621	2017	35% Estado infrações ao código da estrada	8,73 €
008/0004621	2017	Coima de Infração ao Código da Estrada	13,72 €
008/0004918	2017	35% Estado infrações ao código da estrada	10,50 €
008/0004918	2017	Autoridade Nacional de Segurança Rodoviária - 10%	3,00 €
008/0004918	2017	Coima de Infração ao Código da Estrada	16,50 €
008/0000902	2017	Autoridade Nacional de Segurança Rodoviária - 10%	2,00 €
008/0000902	2017	35% Estado infrações ao código da estrada	6,98 €
008/0000902	2017	Coima de Infração ao Código da Estrada	10,97 €
008/0006918	2017	Outras	51,00 €

ID	Ano da	Descrição	Valor
008/0006918	2017	Coimas e penalidades por contra-ordenações	500,00 €
008/0002684	2017	2 - Acesso à área pedonal - Renovação anual de autorização	6,63 €
008/0000112	2017	Autoridade Nacional de Segurança Rodoviária - 10%	6,00 €
008/0000112	2017	35% Estado infrações ao código da estrada	21,00 €
008/0000112	2017	Coima de Infração ao Código da Estrada	33,00 €
008/0003406	2017	Autoridade Nacional de Segurança Rodoviária - 10%	2,49 €
008/0003406	2017	35% Estado infrações ao código da estrada	8,73 €
008/0003406	2017	Coima de Infração ao Código da Estrada	13,72 €
008/0001761	2017	35% Estado infrações ao código da estrada	42,00 €
008/0001761	2017	Autoridade Nacional de Segurança Rodoviária - 10%	12,00 €
008/0001761	2017	Coima de Infração ao Código da Estrada	66,00 €
008/0004638	2017	35% Estado infrações ao código da estrada	42,00 €
008/0004638	2017	Autoridade Nacional de Segurança Rodoviária - 10%	12,00 €
008/0004638	2017	Coima de Infração ao Código da Estrada	66,00 €
008/0003420	2017	Outras	51,00 €
008/0003420	2017	Coimas e penalidades por contra-ordenações	1 500,00 €
008/0000737	2017	35% Estado infrações ao código da estrada	10,50 €
008/0000737	2017	Autoridade Nacional de Segurança Rodoviária - 10%	3,00 €
008/0000737	2017	Coima de Infração ao Código da Estrada	16,50 €
008/0005026	2017	35% Estado infrações ao código da estrada	10,50 €
008/0005026	2017	Autoridade Nacional de Segurança Rodoviária - 10%	3,00 €
008/0005026	2017	Coima de Infração ao Código da Estrada	16,50 €
008/0001878	2017	35% Estado infrações ao código da estrada	42,00 €
008/0001878	2017	Autoridade Nacional de Segurança Rodoviária - 10%	12,00 €
008/0001878	2017	Coima de Infração ao Código da Estrada	66,00 €
008/0005039	2017	35% Estado infrações ao código da estrada	17,46 €
008/0005039	2017	Autoridade Nacional de Segurança Rodoviária - 10%	4,99 €
008/0005039	2017	Coima de Infração ao Código da Estrada	27,43 €
008/0000596	2017	35% Estado infrações ao código da estrada	8,73 €
008/0000596	2017	Autoridade Nacional de Segurança Rodoviária - 10%	2,49 €
008/0002275	2017	Autoridade Nacional de Segurança Rodoviária - 10%	3,00 €
008/0002275	2017	35% Estado infrações ao código da estrada	10,50 €
008/0000596	2017	Coima de Infração ao Código da Estrada	13,72 €
008/0002275	2017	Coima de Infração ao Código da Estrada	16,50 €
008/0003577	2017	35% Estado infrações ao código da estrada	10,50 €
008/0003577	2017	Autoridade Nacional de Segurança Rodoviária - 10%	3,00 €
008/0003577	2017	Coima de Infração ao Código da Estrada	16,50 €
008/0001272	2017	Autoridade Nacional de Segurança Rodoviária - 10%	2,49 €
008/0001272	2017	35% Estado infrações ao código da estrada	8,73 €
008/0004270	2017	Autoridade Nacional de Segurança Rodoviária - 10%	2,49 €
008/0004270	2017	35% Estado infrações ao código da estrada	8,73 €
008/0004620	2017	35% Estado infrações ao código da estrada	8,73 €
008/0004620	2017	Autoridade Nacional de Segurança Rodoviária - 10%	2,49 €
008/0001272	2017	Coima de Infração ao Código da Estrada	13,72 €
008/0004270	2017	Coima de Infração ao Código da Estrada	13,72 €
008/0004620	2017	Coima de Infração ao Código da Estrada	13,72 €
008/0002344	2017	2 - Acesso à área pedonal - Renovação anual de autorização	6,63 €
008/0001622	2017	Autoridade Nacional de Segurança Rodoviária - 10%	2,00 €
008/0001622	2017	35% Estado infrações ao código da estrada	6,98 €
008/0001663	2017	Autoridade Nacional de Segurança Rodoviária - 10%	2,00 €
008/0001663	2017	35% Estado infrações ao código da estrada	6,98 €
008/0001622	2017	Coima de Infração ao Código da Estrada	10,97 €

ID	Ano da	Descrição	Valor
008/0001663	2017	Coima de Infração ao Código da Estrada	10,97 €
008/0003559	2017	Autoridade Nacional de Segurança Rodoviária - 10%	3,00 €
008/0003559	2017	35% Estado infrações ao código da estrada	10,50 €
008/0003559	2017	Coima de Infração ao Código da Estrada	16,50 €
008/0004544	2017	35% Estado infrações ao código da estrada	6,98 €
008/0004544	2017	Autoridade Nacional de Segurança Rodoviária - 10%	2,00 €
008/0004544	2017	Coima de Infração ao Código da Estrada	10,97 €
008/0002985	2017	Dias úteis - das 08:00 às 20:00 horas	161,70 €
008/0004277	2017	Autoridade Nacional de Segurança Rodoviária - 10%	3,00 €
008/0004277	2017	35% Estado infrações ao código da estrada	10,50 €
008/0004277	2017	Coima de Infração ao Código da Estrada	16,50 €
008/0000926	2017	35% Estado infrações ao código da estrada	8,73 €
008/0000926	2017	Autoridade Nacional de Segurança Rodoviária - 10%	2,49 €
008/0000927	2017	Autoridade Nacional de Segurança Rodoviária - 10%	2,49 €
008/0003350	2017	Coima de Infração ao Código da Estrada	13,72 €
008/0003350	2017	35% Estado infrações ao código da estrada	8,73 €
008/0003350	2017	Autoridade Nacional de Segurança Rodoviária - 10%	2,49 €
008/0003767	2017	Autoridade Nacional de Segurança Rodoviária - 10%	2,49 €
008/0003767	2017	35% Estado infrações ao código da estrada	8,73 €
008/0003770	2017	35% Estado infrações ao código da estrada	10,50 €
008/0003770	2017	Autoridade Nacional de Segurança Rodoviária - 10%	3,00 €
008/0004600	2017	Autoridade Nacional de Segurança Rodoviária - 10%	2,49 €
008/0004600	2017	35% Estado infrações ao código da estrada	8,73 €
008/0000926	2017	Coima de Infração ao Código da Estrada	13,72 €
008/0000927	2017	35% Estado infrações ao código da estrada	8,73 €
008/0000927	2017	Coima de Infração ao Código da Estrada	13,72 €
008/0003767	2017	Coima de Infração ao Código da Estrada	13,72 €
008/0003770	2017	Coima de Infração ao Código da Estrada	16,50 €
008/0004600	2017	Coima de Infração ao Código da Estrada	13,72 €
008/0000945	2017	Coimas e penalidades por contra-ordenações	1 499,26 €
008/0002040	2017	Autoridade Nacional de Segurança Rodoviária - 10%	2,00 €
008/0002040	2017	35% Estado infrações ao código da estrada	6,98 €
008/0002040	2017	Coima de Infração ao Código da Estrada	10,97 €
008/0003075	2017	Outras	51,00 €
008/0003075	2017	Coimas e penalidades por contra-ordenações	1 114,00 €
008/0006752	2017	Autoridade Nacional de Segurança Rodoviária - 10%	6,00 €
008/0006752	2017	35% Estado infrações ao código da estrada	21,00 €
008/0006752	2017	Coima de Infração ao Código da Estrada	33,00 €
008/0004680	2017	10.1 - Utilização por aeronave não residente, se superior a 3 movimentos diários	253,00 €
008/0004680	2017	10.3 - Estacionamento de aeronaves não residentes - Por dia ou fração	296,00 €
008/0004258	2017	35% Estado infrações ao código da estrada	21,00 €
008/0004258	2017	Autoridade Nacional de Segurança Rodoviária - 10%	6,00 €
008/0004258	2017	Coima de Infração ao Código da Estrada	33,00 €
008/0000167	2017	Autoridade Nacional de Segurança Rodoviária - 10%	3,00 €
008/0000167	2017	35% Estado infrações ao código da estrada	10,50 €
008/0000167	2017	Coima de Infração ao Código da Estrada	16,50 €
008/0003003	2017	Autoridade Nacional de Segurança Rodoviária - 10%	12,00 €
008/0003003	2017	35% Estado infrações ao código da estrada	42,00 €
008/0003003	2017	Coima de Infração ao Código da Estrada	66,00 €
008/0006261	2017	35% Estado infrações ao código da estrada	10,50 €
008/0006261	2017	Autoridade Nacional de Segurança Rodoviária - 10%	3,00 €
008/0006261	2017	Coima de Infração ao Código da Estrada	16,50 €

ID	Ano da	Descrição	Valor
008/0002019	2017	35% Estado infrações ao código da estrada	10,50 €
008/0002019	2017	Autoridade Nacional de Segurança Rodoviária - 10%	3,00 €
008/0002019	2017	Coima de Infração ao Código da Estrada	16,50 €
008/0004435	2017	35% Estado infrações ao código da estrada	10,50 €
008/0004435	2017	Autoridade Nacional de Segurança Rodoviária - 10%	3,00 €
008/0004435	2017	Coima de Infração ao Código da Estrada	16,50 €
008/0005138	2017	35% Estado infrações ao código da estrada	8,73 €
008/0005138	2017	Autoridade Nacional de Segurança Rodoviária - 10%	2,49 €
008/0005138	2017	Coima de Infração ao Código da Estrada	13,72 €
008/0004723	2017	Outras	51,00 €
008/0001665	2017	Autoridade Nacional de Segurança Rodoviária - 10%	6,00 €
008/0001665	2017	35% Estado infrações ao código da estrada	21,00 €
008/0001665	2017	Coima de Infração ao Código da Estrada	33,00 €
008/0004091	2017	35% Estado infrações ao código da estrada	21,00 €
008/0004091	2017	Autoridade Nacional de Segurança Rodoviária - 10%	6,00 €
008/0004091	2017	Coima de Infração ao Código da Estrada	33,00 €
008/0008163	2017	Outras	51,00 €
008/0008163	2017	Coimas e penalidades por contra-ordenações	1 500,00 €
008/0003517	2017	Autoridade Nacional de Segurança Rodoviária - 10%	2,00 €
008/0003517	2017	35% Estado infrações ao código da estrada	6,98 €
008/0003517	2017	Coima de Infração ao Código da Estrada	10,97 €
008/0001916	2017	35% Estado infrações ao código da estrada	10,50 €
008/0001916	2017	Autoridade Nacional de Segurança Rodoviária - 10%	3,00 €
008/0003217	2017	Autoridade Nacional de Segurança Rodoviária - 10%	12,00 €
008/0003217	2017	35% Estado infrações ao código da estrada	42,00 €
008/0001916	2017	Coima de Infração ao Código da Estrada	16,50 €
008/0003217	2017	Coima de Infração ao Código da Estrada	66,00 €
008/0001873	2017	35% Estado infrações ao código da estrada	10,50 €
008/0001873	2017	Autoridade Nacional de Segurança Rodoviária - 10%	3,00 €
008/0001873	2017	Coima de Infração ao Código da Estrada	16,50 €
008/0004642	2017	35% Estado infrações ao código da estrada	10,50 €
008/0004642	2017	Autoridade Nacional de Segurança Rodoviária - 10%	3,00 €
008/0004642	2017	Coima de Infração ao Código da Estrada	16,50 €
008/0003455	2017	Autoridade Nacional de Segurança Rodoviária - 10%	3,00 €
008/0003455	2017	35% Estado infrações ao código da estrada	10,50 €
008/0003455	2017	Coima de Infração ao Código da Estrada	16,50 €
008/0002901	2017	35% Estado infrações ao código da estrada	6,98 €
008/0002901	2017	Autoridade Nacional de Segurança Rodoviária - 10%	2,00 €
008/0002901	2017	Coima de Infração ao Código da Estrada	10,97 €
008/0004911	2017	35% Estado infrações ao código da estrada	21,00 €
008/0004911	2017	Autoridade Nacional de Segurança Rodoviária - 10%	6,00 €
008/0004911	2017	Coima de Infração ao Código da Estrada	33,00 €
008/0000904	2017	35% Estado infrações ao código da estrada	10,50 €
008/0000904	2017	Autoridade Nacional de Segurança Rodoviária - 10%	3,00 €
008/0000904	2017	Coima de Infração ao Código da Estrada	16,50 €
008/0000632	2017	35% Estado infrações ao código da estrada	8,73 €
008/0000632	2017	Autoridade Nacional de Segurança Rodoviária - 10%	2,49 €
008/0000632	2017	Coima de Infração ao Código da Estrada	13,72 €
008/0003586	2017	35% Estado infrações ao código da estrada	10,50 €
008/0003586	2017	Autoridade Nacional de Segurança Rodoviária - 10%	3,00 €
008/0003586	2017	Coima de Infração ao Código da Estrada	16,50 €
008/0003556	2017	Autoridade Nacional de Segurança Rodoviária - 10%	6,00 €

ID	Ano da	Descrição	Valor
008/0003556	2017	35% Estado infrações ao código da estrada	21,00 €
008/0003556	2017	Coima de Infração ao Código da Estrada	33,00 €
008/0004795	2017	35% Estado infrações ao código da estrada	10,50 €
008/0004795	2017	Autoridade Nacional de Segurança Rodoviária - 10%	3,00 €
008/0004795	2017	Coima de Infração ao Código da Estrada	16,50 €
008/0005964	2017	Autoridade Nacional de Segurança Rodoviária - 10%	12,00 €
008/0005964	2017	35% Estado infrações ao código da estrada	42,00 €
008/0005964	2017	Coima de Infração ao Código da Estrada	66,00 €
008/0000283	2017	Outras	51,00 €
008/0006890	2017	Autoridade Nacional de Segurança Rodoviária - 10%	3,00 €
008/0006890	2017	35% Estado infrações ao código da estrada	10,50 €
008/0006890	2017	Coima de Infração ao Código da Estrada	16,50 €
008/0000528	2017	35% Estado infrações ao código da estrada	10,50 €
008/0000528	2017	Autoridade Nacional de Segurança Rodoviária - 10%	3,00 €
008/0001207	2017	Autoridade Nacional de Segurança Rodoviária - 10%	6,00 €
008/0001207	2017	35% Estado infrações ao código da estrada	21,00 €
008/0000528	2017	Coima de Infração ao Código da Estrada	16,50 €
008/0001207	2017	Coima de Infração ao Código da Estrada	33,00 €
008/0000050	2017	Autoridade Nacional de Segurança Rodoviária - 10%	3,00 €
008/0000050	2017	35% Estado infrações ao código da estrada	10,50 €
008/0000050	2017	Coima de Infração ao Código da Estrada	16,50 €
008/0005959	2017	35% Estado infrações ao código da estrada	6,98 €
008/0005959	2017	Autoridade Nacional de Segurança Rodoviária - 10%	2,00 €
008/0005959	2017	Coima de Infração ao Código da Estrada	10,97 €
008/0006882	2017	comunicação prévia e autorização, não especialmente previstos	5,62 €
008/0003934	2017	Autoridade Nacional de Segurança Rodoviária - 10%	3,00 €
008/0003934	2017	35% Estado infrações ao código da estrada	10,50 €
008/0003934	2017	Coima de Infração ao Código da Estrada	16,50 €
008/0005792	2017	Autoridade Nacional de Segurança Rodoviária - 10%	12,00 €
008/0005792	2017	35% Estado infrações ao código da estrada	42,00 €
008/0005792	2017	Coima de Infração ao Código da Estrada	66,00 €
008/0004631	2017	35% Estado infrações ao código da estrada	21,00 €
008/0004631	2017	Autoridade Nacional de Segurança Rodoviária - 10%	6,00 €
008/0004631	2017	Coima de Infração ao Código da Estrada	33,00 €
008/0001944	2017	35% Estado infrações ao código da estrada	8,73 €
008/0001944	2017	Autoridade Nacional de Segurança Rodoviária - 10%	2,49 €
008/0002244	2017	35% Estado infrações ao código da estrada	8,73 €
008/0002244	2017	Autoridade Nacional de Segurança Rodoviária - 10%	2,49 €
008/0001944	2017	Coima de Infração ao Código da Estrada	13,72 €
008/0002244	2017	Coima de Infração ao Código da Estrada	13,72 €
008/0004748	2017	Autoridade Nacional de Segurança Rodoviária - 10%	2,49 €
008/0004748	2017	35% Estado infrações ao código da estrada	8,73 €
008/0004748	2017	Coima de Infração ao Código da Estrada	13,72 €
008/0003172	2017	35% Estado infrações ao código da estrada	21,00 €
008/0003172	2017	Autoridade Nacional de Segurança Rodoviária - 10%	6,00 €
008/0003172	2017	Coima de Infração ao Código da Estrada	33,00 €
008/0001012	2017	35% Estado infrações ao código da estrada	21,00 €
008/0001012	2017	Autoridade Nacional de Segurança Rodoviária - 10%	6,00 €
008/0001012	2017	Coima de Infração ao Código da Estrada	33,00 €
008/0000921	2017	35% Estado infrações ao código da estrada	8,73 €
008/0000921	2017	Autoridade Nacional de Segurança Rodoviária - 10%	2,49 €
008/0000921	2017	Coima de Infração ao Código da Estrada	13,72 €

ID	Ano da	Descrição	Valor
008/0001670	2017	Autoridade Nacional de Segurança Rodoviária - 10%	3,00 €
008/0001670	2017	35% Estado infrações ao código da estrada	10,50 €
008/0001670	2017	Coima de Infração ao Código da Estrada	16,50 €
008/0001369	2017	35% Estado infrações ao código da estrada	10,50 €
008/0001369	2017	Autoridade Nacional de Segurança Rodoviária - 10%	3,00 €
008/0001369	2017	Coima de Infração ao Código da Estrada	16,50 €
008/0003616	2017	Autoridade Nacional de Segurança Rodoviária - 10%	2,00 €
008/0003616	2017	35% Estado infrações ao código da estrada	6,98 €
008/0003616	2017	Coima de Infração ao Código da Estrada	10,97 €
008/0003704	2017	Autoridade Nacional de Segurança Rodoviária - 10%	6,00 €
008/0003704	2017	35% Estado infrações ao código da estrada	21,00 €
008/0003704	2017	Coima de Infração ao Código da Estrada	33,00 €
008/0002052	2017	35% Estado infrações ao código da estrada	10,50 €
008/0002052	2017	Autoridade Nacional de Segurança Rodoviária - 10%	3,00 €
008/0002052	2017	Coima de Infração ao Código da Estrada	16,50 €
008/0002483	2017	35% Estado infrações ao código da estrada	21,00 €
008/0002483	2017	Autoridade Nacional de Segurança Rodoviária - 10%	6,00 €
008/0002483	2017	Coima de Infração ao Código da Estrada	33,00 €
008/0006027	2017	Autoridade Nacional de Segurança Rodoviária - 10%	3,00 €
008/0006027	2017	35% Estado infrações ao código da estrada	10,50 €
008/0006027	2017	Coima de Infração ao Código da Estrada	16,50 €
008/0001265	2017	Autoridade Nacional de Segurança Rodoviária - 10%	2,49 €
008/0001265	2017	35% Estado infrações ao código da estrada	8,73 €
008/0001265	2017	Coima de Infração ao Código da Estrada	13,72 €
008/0003507	2017	Autoridade Nacional de Segurança Rodoviária - 10%	3,00 €
008/0003507	2017	35% Estado infrações ao código da estrada	10,50 €
008/0003507	2017	Coima de Infração ao Código da Estrada	16,50 €
008/0003401	2017	Autoridade Nacional de Segurança Rodoviária - 10%	3,00 €
008/0003401	2017	35% Estado infrações ao código da estrada	10,50 €
008/0003401	2017	Coima de Infração ao Código da Estrada	16,50 €
008/0003622	2017	Autoridade Nacional de Segurança Rodoviária - 10%	2,49 €
008/0003622	2017	35% Estado infrações ao código da estrada	8,73 €
008/0003622	2017	Coima de Infração ao Código da Estrada	13,72 €
008/0003403	2017	35% Estado infrações ao código da estrada	10,50 €
008/0003403	2017	Autoridade Nacional de Segurança Rodoviária - 10%	3,00 €
008/0003403	2017	Coima de Infração ao Código da Estrada	16,50 €
008/0003460	2017	35% Estado infrações ao código da estrada	10,50 €
008/0003460	2017	Autoridade Nacional de Segurança Rodoviária - 10%	3,00 €
008/0003460	2017	Coima de Infração ao Código da Estrada	16,50 €
008/0000466	2017	35% Estado infrações ao código da estrada	10,50 €
008/0000466	2017	Autoridade Nacional de Segurança Rodoviária - 10%	3,00 €
008/0000466	2017	Coima de Infração ao Código da Estrada	16,50 €
008/0000243	2017	35% Estado infrações ao código da estrada	10,50 €
008/0000243	2017	Autoridade Nacional de Segurança Rodoviária - 10%	3,00 €
008/0003498	2017	Autoridade Nacional de Segurança Rodoviária - 10%	2,00 €
008/0003498	2017	35% Estado infrações ao código da estrada	6,98 €
008/0005807	2017	35% Estado infrações ao código da estrada	6,98 €
008/0005807	2017	Autoridade Nacional de Segurança Rodoviária - 10%	2,00 €
008/0000243	2017	Coima de Infração ao Código da Estrada	16,50 €
008/0003498	2017	Coima de Infração ao Código da Estrada	10,97 €
008/0005807	2017	Coima de Infração ao Código da Estrada	10,97 €
008/0000976	2017	Autoridade Nacional de Segurança Rodoviária - 10%	2,49 €

ID	Ano da	Descrição	Valor
008/0000976	2017	35% Estado infrações ao código da estrada	8,73 €
008/0000976	2017	Coima de Infração ao Código da Estrada	13,72 €
008/0004751	2017	35% Estado infrações ao código da estrada	10,50 €
008/0004751	2017	Autoridade Nacional de Segurança Rodoviária - 10%	3,00 €
008/0004751	2017	Coima de Infração ao Código da Estrada	16,50 €
008/0004265	2017	Autoridade Nacional de Segurança Rodoviária - 10%	3,00 €
008/0004265	2017	35% Estado infrações ao código da estrada	10,50 €
008/0004265	2017	Coima de Infração ao Código da Estrada	16,50 €
008/0009017	2017	1 - Acesso à área pedonal - Emissão de autorização de acesso	13,01 €
008/0005919	2017	35% Estado infrações ao código da estrada	42,00 €
008/0005919	2017	Autoridade Nacional de Segurança Rodoviária - 10%	12,00 €
008/0005919	2017	Coima de Infração ao Código da Estrada	66,00 €
008/0004842	2017	comunicação prévia e autorização, não especialmente previstos	5,62 €
008/0002134	2017	2 - Acesso à área pedonal - Renovação anual de autorização	6,63 €
008/0003212	2017	Autoridade Nacional de Segurança Rodoviária - 10%	2,49 €
008/0003212	2017	35% Estado infrações ao código da estrada	8,73 €
008/0003212	2017	Coima de Infração ao Código da Estrada	13,72 €
008/0003825	2017	Autoridade Nacional de Segurança Rodoviária - 10%	2,49 €
008/0003825	2017	35% Estado infrações ao código da estrada	8,73 €
008/0003825	2017	Coima de Infração ao Código da Estrada	13,72 €
008/0004741	2017	Autoridade Nacional de Segurança Rodoviária - 10%	12,00 €
008/0004741	2017	35% Estado infrações ao código da estrada	42,00 €
008/0004741	2017	Coima de Infração ao Código da Estrada	66,00 €
009/0009151	2017	Contratos de subarrendamento às freguesias dos equipamentos da SGEB	3 690,00 €
008/0003216	2017	35% Estado infrações ao código da estrada	42,00 €
008/0003216	2017	Autoridade Nacional de Segurança Rodoviária - 10%	12,00 €
008/0003216	2017	Coima de Infração ao Código da Estrada	66,00 €
008/0001033	2017	Autoridade Nacional de Segurança Rodoviária - 10%	2,00 €
008/0001033	2017	35% Estado infrações ao código da estrada	6,98 €
008/0001033	2017	Coima de Infração ao Código da Estrada	10,97 €
008/0001693	2017	Autoridade Nacional de Segurança Rodoviária - 10%	3,00 €
008/0001693	2017	35% Estado infrações ao código da estrada	10,50 €
008/0001693	2017	Coima de Infração ao Código da Estrada	16,50 €
008/0005015	2017	35% Estado infrações ao código da estrada	10,50 €
008/0002809	2017	35% Estado infrações ao código da estrada	10,50 €
008/0004635	2017	Coima de Infração ao Código da Estrada	16,50 €
008/0004328	2017	35% Estado infrações ao código da estrada	10,50 €
008/0004328	2017	Autoridade Nacional de Segurança Rodoviária - 10%	3,00 €
008/0004635	2017	35% Estado infrações ao código da estrada	10,50 €
008/0004635	2017	Autoridade Nacional de Segurança Rodoviária - 10%	3,00 €
008/0005333	2017	35% Estado infrações ao código da estrada	6,98 €
008/0005333	2017	Autoridade Nacional de Segurança Rodoviária - 10%	2,00 €
008/0002809	2017	Coima de Infração ao Código da Estrada	16,50 €
008/0004328	2017	Coima de Infração ao Código da Estrada	16,50 €
008/0002809	2017	Autoridade Nacional de Segurança Rodoviária - 10%	3,00 €
008/0005015	2017	Coima de Infração ao Código da Estrada	16,50 €
008/0005333	2017	Coima de Infração ao Código da Estrada	10,97 €
008/0005015	2017	Autoridade Nacional de Segurança Rodoviária - 10%	3,00 €
008/0005882	2017	35% Estado infrações ao código da estrada	8,73 €
008/0005882	2017	Autoridade Nacional de Segurança Rodoviária - 10%	2,49 €
008/0005882	2017	Coima de Infração ao Código da Estrada	13,72 €
008/0000631	2017	Autoridade Nacional de Segurança Rodoviária - 10%	2,49 €

ID	Ano da	Descrição	Valor
008/0000631	2017	35% Estado infrações ao código da estrada	8,73 €
008/0000739	2017	35% Estado infrações ao código da estrada	6,98 €
008/0000739	2017	Autoridade Nacional de Segurança Rodoviária - 10%	2,00 €
008/0000631	2017	Coima de Infração ao Código da Estrada	13,72 €
008/0000739	2017	Coima de Infração ao Código da Estrada	10,97 €
008/0003926	2017	35% Estado infrações ao código da estrada	21,00 €
008/0003926	2017	Autoridade Nacional de Segurança Rodoviária - 10%	6,00 €
008/0003926	2017	Coima de Infração ao Código da Estrada	33,00 €
008/0002284	2017	35% Estado infrações ao código da estrada	42,00 €
008/0002284	2017	Autoridade Nacional de Segurança Rodoviária - 10%	12,00 €
008/0002284	2017	Coima de Infração ao Código da Estrada	66,00 €
008/0002156	2017	Autoridade Nacional de Segurança Rodoviária - 10%	3,00 €
008/0002156	2017	35% Estado infrações ao código da estrada	10,50 €
008/0002156	2017	Coima de Infração ao Código da Estrada	16,50 €
008/0001784	2017	Autoridade Nacional de Segurança Rodoviária - 10%	3,00 €
008/0001784	2017	35% Estado infrações ao código da estrada	10,50 €
008/0001784	2017	Coima de Infração ao Código da Estrada	16,50 €
008/0006112	2017	Autoridade Nacional de Segurança Rodoviária - 10%	3,00 €
008/0006112	2017	35% Estado infrações ao código da estrada	10,50 €
008/0006112	2017	Coima de Infração ao Código da Estrada	16,50 €
008/0004584	2017	35% Estado infrações ao código da estrada	21,00 €
008/0004584	2017	Autoridade Nacional de Segurança Rodoviária - 10%	6,00 €
008/0004584	2017	Coima de Infração ao Código da Estrada	33,00 €
008/0000575	2017	Autoridade Nacional de Segurança Rodoviária - 10%	2,00 €
008/0000575	2017	35% Estado infrações ao código da estrada	6,98 €
008/0000575	2017	Coima de Infração ao Código da Estrada	10,97 €
008/0001851	2017	Autoridade Nacional de Segurança Rodoviária - 10%	3,00 €
008/0001851	2017	35% Estado infrações ao código da estrada	10,50 €
008/0001851	2017	Coima de Infração ao Código da Estrada	16,50 €
008/0004161	2017	Autoridade Nacional de Segurança Rodoviária - 10%	3,00 €
008/0004161	2017	35% Estado infrações ao código da estrada	10,50 €
008/0004161	2017	Coima de Infração ao Código da Estrada	16,50 €
008/0004433	2017	35% Estado infrações ao código da estrada	6,98 €
008/0004433	2017	Autoridade Nacional de Segurança Rodoviária - 10%	2,00 €
008/0004433	2017	Coima de Infração ao Código da Estrada	10,97 €
008/0000753	2017	Autoridade Nacional de Segurança Rodoviária - 10%	3,00 €
008/0000753	2017	35% Estado infrações ao código da estrada	10,50 €
008/0000753	2017	Coima de Infração ao Código da Estrada	16,50 €
008/0005017	2017	35% Estado infrações ao código da estrada	10,50 €
008/0005017	2017	Autoridade Nacional de Segurança Rodoviária - 10%	3,00 €
008/0004150	2017	1 - Acesso à área pedonal - Emissão de autorização de acesso	13,01 €
008/0005017	2017	Coima de Infração ao Código da Estrada	16,50 €
008/0002243	2017	Autoridade Nacional de Segurança Rodoviária - 10%	3,00 €
008/0002243	2017	35% Estado infrações ao código da estrada	10,50 €
008/0002243	2017	Coima de Infração ao Código da Estrada	16,50 €
008/0003482	2017	35% Estado infrações ao código da estrada	10,50 €
008/0003482	2017	Autoridade Nacional de Segurança Rodoviária - 10%	3,00 €
008/0003482	2017	Coima de Infração ao Código da Estrada	16,50 €
008/0000896	2017	Autoridade Nacional de Segurança Rodoviária - 10%	3,00 €
008/0000896	2017	35% Estado infrações ao código da estrada	10,50 €
008/0000896	2017	Coima de Infração ao Código da Estrada	16,50 €
008/0005898	2017	35% Estado infrações ao código da estrada	8,73 €

ID	Ano da	Descrição	Valor
009/0009762	2017	5.2 - Bombeiros - Levantamento de transporte de cadáver (dentro da área do município)	240,00 €
009/0024038	2017	5.2 - Bombeiros - Levantamento de transporte de cadáver (dentro da área do município)	240,00 €
009/0024040	2017	5.2 - Bombeiros - Levantamento de transporte de cadáver (dentro da área do município)	240,00 €
009/0024041	2017	5.2 - Bombeiros - Levantamento de transporte de cadáver (dentro da área do município)	240,00 €
009/0009612	2017	5.2 - Bombeiros - Levantamento de transporte de cadáver (dentro da área do município)	240,00 €
009/0024043	2017	5.2 - Bombeiros - Levantamento de transporte de cadáver (dentro da área do município)	240,00 €
009/0024046	2017	5.2 - Bombeiros - Levantamento de transporte de cadáver (dentro da área do município)	240,00 €
009/0024049	2017	5.2 - Bombeiros - Levantamento de transporte de cadáver (dentro da área do município)	240,00 €
008/0003200	2017	2 - Acesso à área pedonal - Renovação anual de autorização	6,63 €
008/0004245	2017	Autoridade Nacional de Segurança Rodoviária - 10%	3,00 €
008/0004245	2017	35% Estado infrações ao código da estrada	10,50 €
008/0004245	2017	Coima de Infração ao Código da Estrada	16,50 €
008/0004086	2017	35% Estado infrações ao código da estrada	10,50 €
008/0004086	2017	Autoridade Nacional de Segurança Rodoviária - 10%	3,00 €
008/0004086	2017	Coima de Infração ao Código da Estrada	16,50 €
008/0000814	2017	Autoridade Nacional de Segurança Rodoviária - 10%	2,49 €
008/0000814	2017	35% Estado infrações ao código da estrada	8,73 €
008/0001274	2017	Autoridade Nacional de Segurança Rodoviária - 10%	2,49 €
008/0001274	2017	35% Estado infrações ao código da estrada	8,73 €
008/0002398	2017	Coima de Infração ao Código da Estrada	16,50 €
008/0001613	2017	35% Estado infrações ao código da estrada	8,73 €
008/0001898	2017	35% Estado infrações ao código da estrada	10,50 €
008/0000814	2017	Coima de Infração ao Código da Estrada	13,72 €
008/0002398	2017	35% Estado infrações ao código da estrada	10,50 €
008/0002398	2017	Autoridade Nacional de Segurança Rodoviária - 10%	3,00 €
008/0003327	2017	Autoridade Nacional de Segurança Rodoviária - 10%	6,00 €
008/0003327	2017	35% Estado infrações ao código da estrada	21,00 €
008/0003754	2017	Autoridade Nacional de Segurança Rodoviária - 10%	2,49 €
008/0003754	2017	35% Estado infrações ao código da estrada	8,73 €
008/0004200	2017	Autoridade Nacional de Segurança Rodoviária - 10%	3,00 €
008/0004200	2017	35% Estado infrações ao código da estrada	10,50 €
008/0005297	2017	Autoridade Nacional de Segurança Rodoviária - 10%	3,00 €
008/0001898	2017	Autoridade Nacional de Segurança Rodoviária - 10%	3,00 €
008/0005297	2017	35% Estado infrações ao código da estrada	10,50 €
008/0001274	2017	Coima de Infração ao Código da Estrada	13,72 €
008/0001613	2017	Coima de Infração ao Código da Estrada	13,72 €
008/0001613	2017	Autoridade Nacional de Segurança Rodoviária - 10%	2,49 €
008/0001898	2017	Coima de Infração ao Código da Estrada	16,50 €
008/0003327	2017	Coima de Infração ao Código da Estrada	33,00 €
008/0003754	2017	Coima de Infração ao Código da Estrada	13,72 €
008/0004200	2017	Coima de Infração ao Código da Estrada	16,50 €
008/0005297	2017	Coima de Infração ao Código da Estrada	16,50 €
008/0006152	2017	35% Estado infrações ao código da estrada	10,50 €
008/0006152	2017	Autoridade Nacional de Segurança Rodoviária - 10%	3,00 €
008/0006152	2017	Coima de Infração ao Código da Estrada	16,50 €
008/0003418	2017	35% Estado infrações ao código da estrada	8,73 €
008/0003418	2017	Autoridade Nacional de Segurança Rodoviária - 10%	2,49 €
008/0003418	2017	Coima de Infração ao Código da Estrada	13,72 €
008/0005130	2017	Autoridade Nacional de Segurança Rodoviária - 10%	3,00 €
008/0005130	2017	35% Estado infrações ao código da estrada	10,50 €
008/0005130	2017	Coima de Infração ao Código da Estrada	16,50 €
008/0002490	2017	1 - Acesso à área pedonal - Emissão de autorização de acesso	13,01 €

ID	Ano da	Descrição	Valor
008/0000858	2017	35% Estado infrações ao código da estrada	3,49 €
008/0000858	2017	Autoridade Nacional de Segurança Rodoviária - 10%	1,00 €
008/0000858	2017	Coima de Infração ao Código da Estrada	5,49 €
009/0014661	2017	1.9.2 - Licenças de recintos itinerantes, improvisados ou de diversão provisória	19,63 €
009/0014661	2017	1.9.3 - Acresce ao valor, por dia	15,52 €
009/0017652	2017	Patrocínios com IVA	4 305,00 €
008/0004946	2017	Autoridade Nacional de Segurança Rodoviária - 10%	3,00 €
008/0004946	2017	35% Estado infrações ao código da estrada	10,50 €
008/0005855	2017	35% Estado infrações ao código da estrada	10,50 €
008/0005855	2017	Autoridade Nacional de Segurança Rodoviária - 10%	3,00 €
008/0004946	2017	Coima de Infração ao Código da Estrada	16,50 €
008/0005855	2017	Coima de Infração ao Código da Estrada	16,50 €
008/0004310	2017	Autoridade Nacional de Segurança Rodoviária - 10%	3,00 €
008/0004310	2017	35% Estado infrações ao código da estrada	10,50 €
008/0004310	2017	Coima de Infração ao Código da Estrada	16,50 €
008/0004392	2017	35% Estado infrações ao código da estrada	10,50 €
008/0004392	2017	Autoridade Nacional de Segurança Rodoviária - 10%	3,00 €
008/0004392	2017	Coima de Infração ao Código da Estrada	16,50 €
008/0001279	2017	35% Estado infrações ao código da estrada	8,73 €
008/0001279	2017	Autoridade Nacional de Segurança Rodoviária - 10%	2,49 €
008/0001279	2017	Coima de Infração ao Código da Estrada	13,72 €
008/0001587	2017	Outras	51,00 €
008/0001587	2017	Coimas e penalidades por contra-ordenações	1 500,00 €
008/0000923	2017	Autoridade Nacional de Segurança Rodoviária - 10%	2,49 €
008/0000923	2017	35% Estado infrações ao código da estrada	8,73 €
008/0000923	2017	Coima de Infração ao Código da Estrada	13,72 €
008/0003408	2017	OVP art.50, 2.19 acrescido de 1 euro Abrigos	2 128,39 €
008/0003408	2017	OVP art.º50, 3.5 acrescido de 1 euro	20 019,88 €
008/0003408	2017	PUB art. 74º, 6.1 acrescido de 1 euro	11 828,07 €
008/0003408	2017	PUB art. 74º, 11.1 acrescido de 1 euro	105 420,84 €
008/0003613	2017	35% Estado infrações ao código da estrada	8,73 €
008/0003613	2017	Autoridade Nacional de Segurança Rodoviária - 10%	2,49 €
008/0004253	2017	Autoridade Nacional de Segurança Rodoviária - 10%	2,49 €
008/0004253	2017	35% Estado infrações ao código da estrada	8,73 €
008/0004665	2017	35% Estado infrações ao código da estrada	10,50 €
008/0004665	2017	Autoridade Nacional de Segurança Rodoviária - 10%	3,00 €
008/0003613	2017	Coima de Infração ao Código da Estrada	13,72 €
008/0004253	2017	Coima de Infração ao Código da Estrada	13,72 €
008/0004665	2017	Coima de Infração ao Código da Estrada	16,50 €
008/0001952	2017	35% Estado infrações ao código da estrada	3,49 €
008/0001952	2017	Autoridade Nacional de Segurança Rodoviária - 10%	1,00 €
008/0001952	2017	Coima de Infração ao Código da Estrada	5,49 €
008/0002249	2017	35% Estado infrações ao código da estrada	8,73 €
008/0002249	2017	Autoridade Nacional de Segurança Rodoviária - 10%	2,49 €
008/0002249	2017	Coima de Infração ao Código da Estrada	13,72 €
008/0002269	2017	35% Estado infrações ao código da estrada	10,50 €
008/0002269	2017	Autoridade Nacional de Segurança Rodoviária - 10%	3,00 €
008/0002269	2017	Coima de Infração ao Código da Estrada	16,50 €
008/0004984	2017	Autoridade Nacional de Segurança Rodoviária - 10%	2,49 €
008/0004984	2017	35% Estado infrações ao código da estrada	8,73 €
008/0004984	2017	Coima de Infração ao Código da Estrada	13,72 €
008/0003049	2017	Autoridade Nacional de Segurança Rodoviária - 10%	6,00 €

ID	Ano da	Descrição	Valor
008/0003049	2017	35% Estado infrações ao código da estrada	21,00 €
008/0003049	2017	Coima de Infração ao Código da Estrada	33,00 €
008/0003835	2017	Autoridade Nacional de Segurança Rodoviária - 10%	2,00 €
008/0003835	2017	35% Estado infrações ao código da estrada	6,98 €
008/0005805	2017	Autoridade Nacional de Segurança Rodoviária - 10%	2,00 €
008/0005805	2017	35% Estado infrações ao código da estrada	6,98 €
008/0006052	2017	Autoridade Nacional de Segurança Rodoviária - 10%	2,00 €
008/0006052	2017	35% Estado infrações ao código da estrada	6,98 €
008/0003835	2017	Coima de Infração ao Código da Estrada	10,97 €
008/0005805	2017	Coima de Infração ao Código da Estrada	10,97 €
008/0006052	2017	Coima de Infração ao Código da Estrada	10,97 €
008/0006828	2017	Autoridade Nacional de Segurança Rodoviária - 10%	2,49 €
008/0006828	2017	35% Estado infrações ao código da estrada	8,73 €
008/0006828	2017	Coima de Infração ao Código da Estrada	13,72 €
008/0003463	2017	Autoridade Nacional de Segurança Rodoviária - 10%	2,49 €
008/0003463	2017	35% Estado infrações ao código da estrada	8,73 €
008/0003589	2017	35% Estado infrações ao código da estrada	8,73 €
008/0003589	2017	Autoridade Nacional de Segurança Rodoviária - 10%	2,49 €
008/0003635	2017	35% Estado infrações ao código da estrada	8,73 €
008/0003589	2017	Coima de Infração ao Código da Estrada	13,72 €
008/0003680	2017	Autoridade Nacional de Segurança Rodoviária - 10%	2,49 €
008/0003680	2017	35% Estado infrações ao código da estrada	8,73 €
008/0003788	2017	35% Estado infrações ao código da estrada	8,73 €
008/0003788	2017	Autoridade Nacional de Segurança Rodoviária - 10%	2,49 €
008/0003945	2017	35% Estado infrações ao código da estrada	8,73 €
008/0003945	2017	Autoridade Nacional de Segurança Rodoviária - 10%	2,49 €
008/0004223	2017	35% Estado infrações ao código da estrada	3,49 €
008/0004223	2017	Autoridade Nacional de Segurança Rodoviária - 10%	1,00 €
008/0003635	2017	Autoridade Nacional de Segurança Rodoviária - 10%	2,49 €
008/0003463	2017	Coima de Infração ao Código da Estrada	13,72 €
008/0003635	2017	Coima de Infração ao Código da Estrada	13,72 €
008/0003680	2017	Coima de Infração ao Código da Estrada	13,72 €
008/0003788	2017	Coima de Infração ao Código da Estrada	13,72 €
008/0003945	2017	Coima de Infração ao Código da Estrada	13,72 €
008/0004223	2017	Coima de Infração ao Código da Estrada	5,49 €
008/0003883	2017	35% Estado infrações ao código da estrada	8,73 €
008/0003883	2017	Autoridade Nacional de Segurança Rodoviária - 10%	2,49 €
008/0004626	2017	35% Estado infrações ao código da estrada	42,00 €
008/0004626	2017	Autoridade Nacional de Segurança Rodoviária - 10%	12,00 €
008/0003883	2017	Coima de Infração ao Código da Estrada	13,72 €
008/0004626	2017	Coima de Infração ao Código da Estrada	66,00 €
008/0004549	2017	Autoridade Nacional de Segurança Rodoviária - 10%	12,00 €
008/0004549	2017	35% Estado infrações ao código da estrada	42,00 €
008/0004549	2017	Coima de Infração ao Código da Estrada	66,00 €
008/0003444	2017	Autoridade Nacional de Segurança Rodoviária - 10%	3,00 €
008/0003444	2017	35% Estado infrações ao código da estrada	10,50 €
008/0003444	2017	Coima de Infração ao Código da Estrada	16,50 €
008/0003279	2017	Outras	51,00 €
008/0001880	2017	35% Estado infrações ao código da estrada	8,73 €
008/0001880	2017	Autoridade Nacional de Segurança Rodoviária - 10%	2,49 €
008/0001880	2017	Coima de Infração ao Código da Estrada	13,72 €
008/0004403	2017	Autoridade Nacional de Segurança Rodoviária - 10%	3,00 €

ID	Ano da	Descrição	Valor
008/0004403	2017	35% Estado infrações ao código da estrada	10,50 €
008/0004403	2017	Coima de Infração ao Código da Estrada	16,50 €
008/0001627	2017	Autoridade Nacional de Segurança Rodoviária - 10%	3,00 €
008/0001627	2017	35% Estado infrações ao código da estrada	10,50 €
008/0001857	2017	Autoridade Nacional de Segurança Rodoviária - 10%	2,49 €
008/0001857	2017	35% Estado infrações ao código da estrada	8,73 €
008/0001627	2017	Coima de Infração ao Código da Estrada	16,50 €
008/0001857	2017	Coima de Infração ao Código da Estrada	13,72 €
008/0001671	2017	Autoridade Nacional de Segurança Rodoviária - 10%	2,49 €
008/0001671	2017	35% Estado infrações ao código da estrada	8,73 €
008/0001671	2017	Coima de Infração ao Código da Estrada	13,72 €
008/0008768	2017	comunicação prévia e autorização, não especialmente previstos	5,62 €
008/0001629	2017	Autoridade Nacional de Segurança Rodoviária - 10%	2,49 €
008/0001629	2017	35% Estado infrações ao código da estrada	8,73 €
008/0001629	2017	Coima de Infração ao Código da Estrada	13,72 €
008/0004240	2017	35% Estado infrações ao código da estrada	10,50 €
008/0004240	2017	Autoridade Nacional de Segurança Rodoviária - 10%	3,00 €
008/0004240	2017	Coima de Infração ao Código da Estrada	16,50 €
008/0003022	2017	Autoridade Nacional de Segurança Rodoviária - 10%	3,00 €
008/0003022	2017	35% Estado infrações ao código da estrada	10,50 €
008/0004633	2017	Autoridade Nacional de Segurança Rodoviária - 10%	3,00 €
008/0004633	2017	35% Estado infrações ao código da estrada	10,50 €
008/0003022	2017	Coima de Infração ao Código da Estrada	16,50 €
008/0004633	2017	Coima de Infração ao Código da Estrada	16,50 €
008/0003509	2017	Autoridade Nacional de Segurança Rodoviária - 10%	2,49 €
008/0003509	2017	35% Estado infrações ao código da estrada	8,73 €
008/0003509	2017	Coima de Infração ao Código da Estrada	13,72 €
008/0005077	2017	35% Estado infrações ao código da estrada	6,98 €
008/0005077	2017	Autoridade Nacional de Segurança Rodoviária - 10%	2,00 €
008/0005077	2017	Coima de Infração ao Código da Estrada	10,97 €
008/0001196	2017	35% Estado infrações ao código da estrada	6,98 €
008/0001196	2017	Autoridade Nacional de Segurança Rodoviária - 10%	2,00 €
008/0001196	2017	Coima de Infração ao Código da Estrada	10,97 €
008/0005916	2017	Autoridade Nacional de Segurança Rodoviária - 10%	3,00 €
008/0005916	2017	35% Estado infrações ao código da estrada	10,50 €
008/0005916	2017	Coima de Infração ao Código da Estrada	16,50 €
008/0003982	2017	Autoridade Nacional de Segurança Rodoviária - 10%	3,00 €
008/0003982	2017	35% Estado infrações ao código da estrada	10,50 €
008/0003982	2017	Coima de Infração ao Código da Estrada	16,50 €
008/0005079	2017	Autoridade Nacional de Segurança Rodoviária - 10%	6,00 €
008/0005079	2017	35% Estado infrações ao código da estrada	21,00 €
008/0005079	2017	Coima de Infração ao Código da Estrada	33,00 €
008/0002534	2017	35% Estado infrações ao código da estrada	10,50 €
008/0002534	2017	Autoridade Nacional de Segurança Rodoviária - 10%	3,00 €
008/0002813	2017	Autoridade Nacional de Segurança Rodoviária - 10%	3,00 €
008/0002813	2017	35% Estado infrações ao código da estrada	10,50 €
008/0002534	2017	Coima de Infração ao Código da Estrada	16,50 €
008/0002813	2017	Coima de Infração ao Código da Estrada	16,50 €
008/0003886	2017	Autoridade Nacional de Segurança Rodoviária - 10%	2,49 €
008/0003886	2017	35% Estado infrações ao código da estrada	8,73 €
008/0003886	2017	Coima de Infração ao Código da Estrada	13,72 €
008/0003510	2017	35% Estado infrações ao código da estrada	10,50 €

ID	Ano da	Descrição	Valor
008/0003510	2017	Autoridade Nacional de Segurança Rodoviária - 10%	3,00 €
008/0003510	2017	Coima de Infração ao Código da Estrada	16,50 €
008/0006729	2017	Autoridade Nacional de Segurança Rodoviária - 10%	3,00 €
008/0006729	2017	35% Estado infrações ao código da estrada	10,50 €
008/0006729	2017	Coima de Infração ao Código da Estrada	16,50 €
008/0003662	2017	35% Estado infrações ao código da estrada	10,50 €
008/0003662	2017	Autoridade Nacional de Segurança Rodoviária - 10%	3,00 €
008/0003662	2017	Coima de Infração ao Código da Estrada	16,50 €
008/0002250	2017	35% Estado infrações ao código da estrada	8,73 €
008/0002250	2017	Autoridade Nacional de Segurança Rodoviária - 10%	2,49 €
008/0002250	2017	Coima de Infração ao Código da Estrada	13,72 €
008/0000845	2017	35% Estado infrações ao código da estrada	10,50 €
008/0000845	2017	Autoridade Nacional de Segurança Rodoviária - 10%	3,00 €
008/0000845	2017	Coima de Infração ao Código da Estrada	16,50 €
008/0002159	2017	35% Estado infrações ao código da estrada	42,00 €
008/0002159	2017	Autoridade Nacional de Segurança Rodoviária - 10%	12,00 €
008/0002159	2017	Coima de Infração ao Código da Estrada	66,00 €
008/0003838	2017	35% Estado infrações ao código da estrada	10,50 €
008/0003838	2017	Autoridade Nacional de Segurança Rodoviária - 10%	3,00 €
008/0003838	2017	Coima de Infração ao Código da Estrada	16,50 €
008/0001861	2017	Autoridade Nacional de Segurança Rodoviária - 10%	2,49 €
008/0001861	2017	35% Estado infrações ao código da estrada	8,73 €
008/0001929	2017	Autoridade Nacional de Segurança Rodoviária - 10%	2,49 €
008/0001929	2017	35% Estado infrações ao código da estrada	8,73 €
008/0001861	2017	Coima de Infração ao Código da Estrada	13,72 €
008/0001929	2017	Coima de Infração ao Código da Estrada	13,72 €
008/0002817	2017	Autoridade Nacional de Segurança Rodoviária - 10%	3,00 €
008/0002817	2017	35% Estado infrações ao código da estrada	10,50 €
008/0002817	2017	Coima de Infração ao Código da Estrada	16,50 €
008/0003300	2017	35% Estado infrações ao código da estrada	42,00 €
008/0003300	2017	Autoridade Nacional de Segurança Rodoviária - 10%	12,00 €
008/0003300	2017	Coima de Infração ao Código da Estrada	66,00 €
008/0003615	2017	Autoridade Nacional de Segurança Rodoviária - 10%	3,00 €
008/0003615	2017	35% Estado infrações ao código da estrada	10,50 €
008/0003734	2017	Autoridade Nacional de Segurança Rodoviária - 10%	3,00 €
008/0003734	2017	35% Estado infrações ao código da estrada	10,50 €
008/0004212	2017	35% Estado infrações ao código da estrada	8,73 €
008/0004212	2017	Autoridade Nacional de Segurança Rodoviária - 10%	2,49 €
008/0003615	2017	Coima de Infração ao Código da Estrada	16,50 €
008/0003734	2017	Coima de Infração ao Código da Estrada	16,50 €
008/0004212	2017	Coima de Infração ao Código da Estrada	13,72 €
008/0001024	2017	35% Estado infrações ao código da estrada	10,50 €
008/0001024	2017	Autoridade Nacional de Segurança Rodoviária - 10%	3,00 €
008/0001024	2017	Coima de Infração ao Código da Estrada	16,50 €
008/0007697	2017	10.2 - Utilização por aeronave residente no aeródromo - Por mês	24,60 €
008/0001201	2017	35% Estado infrações ao código da estrada	6,98 €
008/0001201	2017	Autoridade Nacional de Segurança Rodoviária - 10%	2,00 €
008/0001201	2017	Coima de Infração ao Código da Estrada	10,97 €
008/0004153	2017	35% Estado infrações ao código da estrada	8,73 €
008/0004153	2017	Autoridade Nacional de Segurança Rodoviária - 10%	2,49 €
008/0004153	2017	Coima de Infração ao Código da Estrada	13,72 €
008/0005931	2017	Autoridade Nacional de Segurança Rodoviária - 10%	12,00 €

ID	Ano da	Descrição	Valor
008/0005931	2017	35% Estado infrações ao código da estrada	42,00 €
008/0005931	2017	Coima de Infração ao Código da Estrada	66,00 €
008/0001681	2017	Autoridade Nacional de Segurança Rodoviária - 10%	3,00 €
008/0001681	2017	35% Estado infrações ao código da estrada	10,50 €
008/0001681	2017	Coima de Infração ao Código da Estrada	16,50 €
008/0005893	2017	35% Estado infrações ao código da estrada	10,50 €
008/0005893	2017	Autoridade Nacional de Segurança Rodoviária - 10%	3,00 €
008/0005893	2017	Coima de Infração ao Código da Estrada	16,50 €
008/0003447	2017	35% Estado infrações ao código da estrada	42,00 €
008/0003447	2017	Autoridade Nacional de Segurança Rodoviária - 10%	12,00 €
008/0003447	2017	Coima de Infração ao Código da Estrada	66,00 €
008/0001218	2017	35% Estado infrações ao código da estrada	10,50 €
008/0001218	2017	Autoridade Nacional de Segurança Rodoviária - 10%	3,00 €
008/0001218	2017	Coima de Infração ao Código da Estrada	16,50 €
008/0004394	2017	35% Estado infrações ao código da estrada	6,98 €
008/0004394	2017	Autoridade Nacional de Segurança Rodoviária - 10%	2,00 €
008/0004394	2017	Coima de Infração ao Código da Estrada	10,97 €
008/0004749	2017	Autoridade Nacional de Segurança Rodoviária - 10%	3,00 €
008/0004749	2017	35% Estado infrações ao código da estrada	10,50 €
008/0004749	2017	Coima de Infração ao Código da Estrada	16,50 €
008/0005787	2017	Autoridade Nacional de Segurança Rodoviária - 10%	12,00 €
008/0005787	2017	35% Estado infrações ao código da estrada	42,00 €
008/0005787	2017	Coima de Infração ao Código da Estrada	66,00 €
008/0005221	2017	Autoridade Nacional de Segurança Rodoviária - 10%	3,00 €
008/0005221	2017	35% Estado infrações ao código da estrada	10,50 €
008/0006054	2017	35% Estado infrações ao código da estrada	10,50 €
008/0006054	2017	Autoridade Nacional de Segurança Rodoviária - 10%	3,00 €
008/0005221	2017	Coima de Infração ao Código da Estrada	16,50 €
008/0006054	2017	Coima de Infração ao Código da Estrada	16,50 €
008/0000126	2017	35% Estado infrações ao código da estrada	6,98 €
008/0000126	2017	Autoridade Nacional de Segurança Rodoviária - 10%	2,00 €
008/0000126	2017	Coima de Infração ao Código da Estrada	10,97 €
008/0000676	2017	35% Estado infrações ao código da estrada	8,73 €
008/0000676	2017	Autoridade Nacional de Segurança Rodoviária - 10%	2,49 €
008/0000676	2017	Coima de Infração ao Código da Estrada	13,72 €
008/0004189	2017	35% Estado infrações ao código da estrada	10,50 €
008/0004189	2017	Autoridade Nacional de Segurança Rodoviária - 10%	3,00 €
008/0004189	2017	Coima de Infração ao Código da Estrada	16,50 €
008/0006190	2017	comunicação prévia e autorização, não especialmente previstos	5,62 €
008/0009552	2017	comunicação prévia e autorização, não especialmente previstos	5,62 €
008/0000278	2017	Outras	51,00 €
008/0000278	2017	Coimas e penalidades por contra-ordenações	265,00 €
008/0000246	2017	35% Estado infrações ao código da estrada	10,50 €
008/0000246	2017	Autoridade Nacional de Segurança Rodoviária - 10%	3,00 €
008/0000246	2017	Coima de Infração ao Código da Estrada	16,50 €
008/0006867	2017	35% Estado infrações ao código da estrada	10,50 €
008/0006867	2017	Autoridade Nacional de Segurança Rodoviária - 10%	3,00 €
008/0006867	2017	Coima de Infração ao Código da Estrada	16,50 €
008/0002522	2017	Coimas e penalidades por contra-ordenações	325,00 €
008/0000850	2017	Autoridade Nacional de Segurança Rodoviária - 10%	2,49 €
008/0000850	2017	35% Estado infrações ao código da estrada	8,73 €
008/0000850	2017	Coima de Infração ao Código da Estrada	13,72 €

ID	Ano da	Descrição	Valor
008/0000416	2017	35% Estado infrações ao código da estrada	10,50 €
008/0000416	2017	Autoridade Nacional de Segurança Rodoviária - 10%	3,00 €
008/0006094	2017	Autoridade Nacional de Segurança Rodoviária - 10%	3,00 €
008/0006094	2017	35% Estado infrações ao código da estrada	10,50 €
008/0000416	2017	Coima de Infração ao Código da Estrada	16,50 €
008/0006094	2017	Coima de Infração ao Código da Estrada	16,50 €
009/0024880	2017	IPQ 10% centro de normalização	6,57 €
009/0024880	2017	Outros	59,10 €
008/0000415	2017	Autoridade Nacional de Segurança Rodoviária - 10%	3,00 €
008/0000415	2017	35% Estado infrações ao código da estrada	10,50 €
008/0000415	2017	Coima de Infração ao Código da Estrada	16,50 €
008/0006116	2017	35% Estado infrações ao código da estrada	10,50 €
008/0006116	2017	Autoridade Nacional de Segurança Rodoviária - 10%	3,00 €
008/0006338	2017	35% Estado infrações ao código da estrada	8,73 €
008/0006338	2017	Autoridade Nacional de Segurança Rodoviária - 10%	2,49 €
008/0006116	2017	Coima de Infração ao Código da Estrada	16,50 €
008/0006338	2017	Coima de Infração ao Código da Estrada	13,72 €
008/0006252	2017	Autoridade Nacional de Segurança Rodoviária - 10%	12,00 €
008/0006252	2017	35% Estado infrações ao código da estrada	42,00 €
008/0006252	2017	Coima de Infração ao Código da Estrada	66,00 €
008/0006262	2017	35% Estado infrações ao código da estrada	10,50 €
008/0006262	2017	Autoridade Nacional de Segurança Rodoviária - 10%	3,00 €
008/0006262	2017	Coima de Infração ao Código da Estrada	16,50 €
008/0000118	2017	Autoridade Nacional de Segurança Rodoviária - 10%	2,00 €
008/0000118	2017	35% Estado infrações ao código da estrada	6,98 €
008/0000118	2017	Coima de Infração ao Código da Estrada	10,97 €
008/0001801	2017	35% Estado infrações ao código da estrada	6,98 €
008/0001801	2017	Autoridade Nacional de Segurança Rodoviária - 10%	2,00 €
008/0001801	2017	Coima de Infração ao Código da Estrada	10,97 €
008/0000314	2017	Autoridade Nacional de Segurança Rodoviária - 10%	2,00 €
008/0000314	2017	35% Estado infrações ao código da estrada	6,98 €
008/0000314	2017	Coima de Infração ao Código da Estrada	10,97 €
008/0000411	2017	Autoridade Nacional de Segurança Rodoviária - 10%	2,49 €
008/0000411	2017	35% Estado infrações ao código da estrada	8,73 €
008/0000411	2017	Coima de Infração ao Código da Estrada	13,72 €
008/0002196	2017	35% Estado infrações ao código da estrada	8,73 €
008/0002196	2017	Autoridade Nacional de Segurança Rodoviária - 10%	2,49 €
008/0002196	2017	Coima de Infração ao Código da Estrada	13,72 €
008/0000820	2017	Autoridade Nacional de Segurança Rodoviária - 10%	2,49 €
008/0000820	2017	35% Estado infrações ao código da estrada	8,73 €
008/0000879	2017	Autoridade Nacional de Segurança Rodoviária - 10%	2,49 €
008/0000879	2017	35% Estado infrações ao código da estrada	8,73 €
008/0001195	2017	Autoridade Nacional de Segurança Rodoviária - 10%	2,49 €
008/0001195	2017	35% Estado infrações ao código da estrada	8,73 €
008/0000820	2017	Coima de Infração ao Código da Estrada	13,72 €
008/0000879	2017	Coima de Infração ao Código da Estrada	13,72 €
008/0001195	2017	Coima de Infração ao Código da Estrada	13,72 €
008/0003548	2017	Autoridade Nacional de Segurança Rodoviária - 10%	3,00 €
008/0003548	2017	35% Estado infrações ao código da estrada	10,50 €
008/0003548	2017	Coima de Infração ao Código da Estrada	16,50 €
008/0003481	2017	Autoridade Nacional de Segurança Rodoviária - 10%	3,00 €
008/0003481	2017	35% Estado infrações ao código da estrada	10,50 €

ID	Ano da	Descrição	Valor
008/0003481	2017	Coima de Infração ao Código da Estrada	16,50 €
008/0003379	2017	Autoridade Nacional de Segurança Rodoviária - 10%	3,00 €
008/0003379	2017	35% Estado infrações ao código da estrada	10,50 €
008/0003379	2017	Coima de Infração ao Código da Estrada	16,50 €
008/0004334	2017	35% Estado infrações ao código da estrada	21,00 €
008/0004334	2017	Autoridade Nacional de Segurança Rodoviária - 10%	6,00 €
008/0004334	2017	Coima de Infração ao Código da Estrada	33,00 €
008/0006155	2017	Apreciação do processo de emissão de certidão	21,94 €
008/0003497	2017	35% Estado infrações ao código da estrada	6,98 €
008/0003497	2017	Autoridade Nacional de Segurança Rodoviária - 10%	2,00 €
008/0003497	2017	Coima de Infração ao Código da Estrada	10,97 €
009/0026774	2017	Averbamentos não especialmente previstos noutro artigo	94,40 €
009/0017942	2017	Averbamentos não especialmente previstos noutro artigo	47,20 €
009/0014565	2017	Fornecimento de plantas topográficas - Planta de localização - por planta	24,65 €
008/0000828	2017	35% Estado infrações ao código da estrada	21,00 €
008/0000828	2017	Autoridade Nacional de Segurança Rodoviária - 10%	6,00 €
008/0000828	2017	Coima de Infração ao Código da Estrada	33,00 €
008/0003008	2017	2 - Acesso à área pedonal - Renovação anual de autorização	6,63 €
008/0006260	2017	35% Estado infrações ao código da estrada	10,50 €
008/0006260	2017	Autoridade Nacional de Segurança Rodoviária - 10%	3,00 €
008/0006260	2017	Coima de Infração ao Código da Estrada	16,50 €
008/0000724	2017	35% Estado infrações ao código da estrada	10,50 €
008/0000724	2017	Autoridade Nacional de Segurança Rodoviária - 10%	3,00 €
008/0000724	2017	Coima de Infração ao Código da Estrada	16,50 €
008/0002732	2017	2 - Acesso à área pedonal - Renovação anual de autorização	6,63 €
008/0000752	2017	35% Estado infrações ao código da estrada	8,73 €
008/0000752	2017	Autoridade Nacional de Segurança Rodoviária - 10%	2,49 €
008/0000752	2017	Coima de Infração ao Código da Estrada	13,72 €
008/0001676	2017	35% Estado infrações ao código da estrada	42,00 €
008/0001676	2017	Autoridade Nacional de Segurança Rodoviária - 10%	12,00 €
008/0001676	2017	Coima de Infração ao Código da Estrada	66,00 €
008/0001628	2017	35% Estado infrações ao código da estrada	8,73 €
008/0001628	2017	Autoridade Nacional de Segurança Rodoviária - 10%	2,49 €
008/0003867	2017	Autoridade Nacional de Segurança Rodoviária - 10%	2,49 €
008/0003867	2017	35% Estado infrações ao código da estrada	8,73 €
008/0001628	2017	Coima de Infração ao Código da Estrada	13,72 €
008/0003867	2017	Coima de Infração ao Código da Estrada	13,72 €
008/0005968	2017	Autoridade Nacional de Segurança Rodoviária - 10%	9,97 €
008/0005968	2017	35% Estado infrações ao código da estrada	34,92 €
008/0005968	2017	Coima de Infração ao Código da Estrada	54,87 €
008/0006108	2017	Autoridade Nacional de Segurança Rodoviária - 10%	3,00 €
008/0006108	2017	35% Estado infrações ao código da estrada	10,50 €
008/0006108	2017	Coima de Infração ao Código da Estrada	16,50 €
008/0001057	2017	Autoridade Nacional de Segurança Rodoviária - 10%	3,00 €
008/0001057	2017	35% Estado infrações ao código da estrada	10,50 €
008/0001057	2017	Coima de Infração ao Código da Estrada	16,50 €
008/0006033	2017	Coima de Infração ao Código da Estrada	10,97 €
008/0000614	2017	Autoridade Nacional de Segurança Rodoviária - 10%	2,00 €
008/0000796	2017	35% Estado infrações ao código da estrada	6,98 €
008/0000796	2017	Autoridade Nacional de Segurança Rodoviária - 10%	2,00 €
008/0000914	2017	35% Estado infrações ao código da estrada	6,98 €
008/0000914	2017	Autoridade Nacional de Segurança Rodoviária - 10%	2,00 €

ID	Ano da	Descrição	Valor
008/0001197	2017	Autoridade Nacional de Segurança Rodoviária - 10%	2,00 €
008/0001197	2017	Coima de Infração ao Código da Estrada	10,97 €
008/0001719	2017	35% Estado infrações ao código da estrada	6,98 €
008/0001719	2017	Autoridade Nacional de Segurança Rodoviária - 10%	2,00 €
008/0006033	2017	35% Estado infrações ao código da estrada	6,98 €
008/0001881	2017	35% Estado infrações ao código da estrada	6,98 €
008/0002241	2017	Autoridade Nacional de Segurança Rodoviária - 10%	2,00 €
008/0002241	2017	35% Estado infrações ao código da estrada	6,98 €
008/0003382	2017	Autoridade Nacional de Segurança Rodoviária - 10%	2,00 €
008/0003382	2017	35% Estado infrações ao código da estrada	6,98 €
008/0003731	2017	Autoridade Nacional de Segurança Rodoviária - 10%	2,00 €
008/0003731	2017	35% Estado infrações ao código da estrada	6,98 €
008/0003745	2017	35% Estado infrações ao código da estrada	6,98 €
008/0003745	2017	Autoridade Nacional de Segurança Rodoviária - 10%	2,00 €
008/0004271	2017	Autoridade Nacional de Segurança Rodoviária - 10%	2,00 €
008/0004271	2017	35% Estado infrações ao código da estrada	6,98 €
008/0001881	2017	Autoridade Nacional de Segurança Rodoviária - 10%	2,00 €
008/0006033	2017	Autoridade Nacional de Segurança Rodoviária - 10%	2,00 €
008/0000614	2017	Coima de Infração ao Código da Estrada	10,97 €
008/0000796	2017	Coima de Infração ao Código da Estrada	10,97 €
008/0001197	2017	35% Estado infrações ao código da estrada	6,98 €
008/0000914	2017	Coima de Infração ao Código da Estrada	10,97 €
008/0001719	2017	Coima de Infração ao Código da Estrada	10,97 €
008/0001881	2017	Coima de Infração ao Código da Estrada	10,97 €
008/0002241	2017	Coima de Infração ao Código da Estrada	10,97 €
008/0003382	2017	Coima de Infração ao Código da Estrada	10,97 €
008/0003731	2017	Coima de Infração ao Código da Estrada	10,97 €
008/0003745	2017	Coima de Infração ao Código da Estrada	10,97 €
008/0000614	2017	35% Estado infrações ao código da estrada	6,98 €
008/0004271	2017	Coima de Infração ao Código da Estrada	10,97 €
008/0001623	2017	35% Estado infrações ao código da estrada	10,50 €
008/0001623	2017	Autoridade Nacional de Segurança Rodoviária - 10%	3,00 €
008/0001623	2017	Coima de Infração ao Código da Estrada	16,50 €
008/0000910	2017	35% Estado infrações ao código da estrada	10,50 €
008/0000910	2017	Autoridade Nacional de Segurança Rodoviária - 10%	3,00 €
008/0000910	2017	Coima de Infração ao Código da Estrada	16,50 €
008/0004491	2017	35% Estado infrações ao código da estrada	10,50 €
008/0004491	2017	Autoridade Nacional de Segurança Rodoviária - 10%	3,00 €
008/0004491	2017	Coima de Infração ao Código da Estrada	16,50 €
008/0003951	2017	35% Estado infrações ao código da estrada	10,50 €
008/0003951	2017	Autoridade Nacional de Segurança Rodoviária - 10%	3,00 €
008/0003951	2017	Coima de Infração ao Código da Estrada	16,50 €
008/0006887	2017	Autoridade Nacional de Segurança Rodoviária - 10%	2,49 €
008/0006887	2017	35% Estado infrações ao código da estrada	8,73 €
008/0006887	2017	Coima de Infração ao Código da Estrada	13,72 €
008/0004625	2017	Autoridade Nacional de Segurança Rodoviária - 10%	3,00 €
008/0004625	2017	35% Estado infrações ao código da estrada	10,50 €
008/0004625	2017	Coima de Infração ao Código da Estrada	16,50 €
008/0003256	2017	Autoridade Nacional de Segurança Rodoviária - 10%	12,00 €
008/0003256	2017	35% Estado infrações ao código da estrada	42,00 €
008/0003258	2017	Autoridade Nacional de Segurança Rodoviária - 10%	12,00 €
008/0003258	2017	35% Estado infrações ao código da estrada	42,00 €

ID	Ano da	Descrição	Valor
008/0003256	2017	Coima de Infração ao Código da Estrada	66,00 €
008/0003258	2017	Coima de Infração ao Código da Estrada	66,00 €
008/0008504	2017	2 - Acesso à área pedonal - Renovação anual de autorização	6,63 €
008/0003590	2017	Autoridade Nacional de Segurança Rodoviária - 10%	2,49 €
008/0003590	2017	35% Estado infrações ao código da estrada	8,73 €
008/0003590	2017	Coima de Infração ao Código da Estrada	13,72 €
008/0001705	2017	35% Estado infrações ao código da estrada	87,50 €
008/0001705	2017	Autoridade Nacional de Segurança Rodoviária - 10%	25,00 €
008/0001705	2017	Coima de Infração ao Código da Estrada	137,50 €
008/0004210	2017	35% Estado infrações ao código da estrada	21,00 €
008/0004210	2017	Autoridade Nacional de Segurança Rodoviária - 10%	6,00 €
008/0004369	2017	35% Estado infrações ao código da estrada	175,00 €
008/0004369	2017	Autoridade Nacional de Segurança Rodoviária - 10%	50,00 €
008/0006137	2017	Autoridade Nacional de Segurança Rodoviária - 10%	3,00 €
008/0006137	2017	35% Estado infrações ao código da estrada	10,50 €
008/0004210	2017	Coima de Infração ao Código da Estrada	33,00 €
008/0004369	2017	Coima de Infração ao Código da Estrada	275,00 €
008/0006137	2017	Coima de Infração ao Código da Estrada	16,50 €
008/0005217	2017	Autoridade Nacional de Segurança Rodoviária - 10%	3,00 €
008/0005217	2017	35% Estado infrações ao código da estrada	10,50 €
008/0005217	2017	Coima de Infração ao Código da Estrada	16,50 €
008/0006257	2017	35% Estado infrações ao código da estrada	10,50 €
008/0006257	2017	Autoridade Nacional de Segurança Rodoviária - 10%	3,00 €
008/0006257	2017	Coima de Infração ao Código da Estrada	16,50 €
008/0003749	2017	Autoridade Nacional de Segurança Rodoviária - 10%	3,00 €
008/0003749	2017	35% Estado infrações ao código da estrada	10,50 €
008/0003749	2017	Coima de Infração ao Código da Estrada	16,50 €
008/0002952	2017	Autoridade Nacional de Segurança Rodoviária - 10%	3,00 €
008/0002952	2017	35% Estado infrações ao código da estrada	10,50 €
008/0002952	2017	Coima de Infração ao Código da Estrada	16,50 €
008/0000979	2017	Autoridade Nacional de Segurança Rodoviária - 10%	2,49 €
008/0000979	2017	35% Estado infrações ao código da estrada	8,73 €
008/0001079	2017	35% Estado infrações ao código da estrada	8,73 €
008/0001079	2017	Autoridade Nacional de Segurança Rodoviária - 10%	2,49 €
008/0000979	2017	Coima de Infração ao Código da Estrada	13,72 €
008/0001079	2017	Coima de Infração ao Código da Estrada	13,72 €
008/0001876	2017	35% Estado infrações ao código da estrada	10,50 €
008/0001876	2017	Autoridade Nacional de Segurança Rodoviária - 10%	3,00 €
008/0001876	2017	Coima de Infração ao Código da Estrada	16,50 €
008/0006065	2017	35% Estado infrações ao código da estrada	21,00 €
008/0006065	2017	Autoridade Nacional de Segurança Rodoviária - 10%	6,00 €
008/0006065	2017	Coima de Infração ao Código da Estrada	33,00 €
008/0000819	2017	Autoridade Nacional de Segurança Rodoviária - 10%	2,49 €
008/0000819	2017	35% Estado infrações ao código da estrada	8,73 €
008/0003564	2017	35% Estado infrações ao código da estrada	10,50 €
008/0003564	2017	Autoridade Nacional de Segurança Rodoviária - 10%	3,00 €
008/0000819	2017	Coima de Infração ao Código da Estrada	13,72 €
008/0003564	2017	Coima de Infração ao Código da Estrada	16,50 €
008/0004752	2017	Autoridade Nacional de Segurança Rodoviária - 10%	3,00 €
008/0004752	2017	35% Estado infrações ao código da estrada	10,50 €
008/0004752	2017	Coima de Infração ao Código da Estrada	16,50 €
008/0006173	2017	35% Estado infrações ao código da estrada	8,73 €

ID	Ano da	Descrição	Valor
008/0006173	2017	Autoridade Nacional de Segurança Rodoviária - 10%	2,49 €
008/0006173	2017	Coima de Infração ao Código da Estrada	13,72 €
008/0000636	2017	35% Estado infrações ao código da estrada	10,50 €
008/0000636	2017	Autoridade Nacional de Segurança Rodoviária - 10%	3,00 €
008/0000636	2017	Coima de Infração ao Código da Estrada	16,50 €
008/0003429	2017	Autoridade Nacional de Segurança Rodoviária - 10%	2,49 €
008/0003429	2017	35% Estado infrações ao código da estrada	8,73 €
008/0003429	2017	Coima de Infração ao Código da Estrada	13,72 €
008/0006805	2017	35% Estado infrações ao código da estrada	21,00 €
008/0006805	2017	Autoridade Nacional de Segurança Rodoviária - 10%	6,00 €
008/0006805	2017	Coima de Infração ao Código da Estrada	33,00 €
009/0008971	2017	Contratos de subarrendamento às freguesias dos equipamentos da SGEB	3 690,00 €
008/0001016	2017	35% Estado infrações ao código da estrada	10,50 €
008/0001016	2017	Autoridade Nacional de Segurança Rodoviária - 10%	3,00 €
008/0001016	2017	Coima de Infração ao Código da Estrada	16,50 €
008/0002404	2017	35% Estado infrações ao código da estrada	10,50 €
008/0002404	2017	Autoridade Nacional de Segurança Rodoviária - 10%	3,00 €
008/0004335	2017	35% Estado infrações ao código da estrada	10,50 €
008/0004335	2017	Autoridade Nacional de Segurança Rodoviária - 10%	3,00 €
008/0002404	2017	Coima de Infração ao Código da Estrada	16,50 €
008/0004335	2017	Coima de Infração ao Código da Estrada	16,50 €
008/0003480	2017	35% Estado infrações ao código da estrada	8,73 €
008/0003480	2017	Autoridade Nacional de Segurança Rodoviária - 10%	2,49 €
008/0004266	2017	35% Estado infrações ao código da estrada	10,50 €
008/0004266	2017	Autoridade Nacional de Segurança Rodoviária - 10%	3,00 €
008/0003480	2017	Coima de Infração ao Código da Estrada	13,72 €
008/0004266	2017	Coima de Infração ao Código da Estrada	16,50 €
008/0003695	2017	35% Estado infrações ao código da estrada	8,73 €
008/0003695	2017	Autoridade Nacional de Segurança Rodoviária - 10%	2,49 €
008/0003695	2017	Coima de Infração ao Código da Estrada	13,72 €
008/0007861	2017	Pedido de Atribuição de Número de Polícia, por cada	9,84 €
008/0006274	2017	Autoridade Nacional de Segurança Rodoviária - 10%	12,00 €
008/0006274	2017	35% Estado infrações ao código da estrada	42,00 €
008/0006274	2017	Coima de Infração ao Código da Estrada	66,00 €
008/0006007	2017	35% Estado infrações ao código da estrada	8,73 €
008/0006007	2017	Autoridade Nacional de Segurança Rodoviária - 10%	2,49 €
008/0006007	2017	Coima de Infração ao Código da Estrada	13,72 €
008/0006492	2017	Autoridade Nacional de Segurança Rodoviária - 10%	3,00 €
008/0006492	2017	35% Estado infrações ao código da estrada	10,50 €
008/0006492	2017	Coima de Infração ao Código da Estrada	16,50 €
008/0005214	2017	35% Estado infrações ao código da estrada	10,50 €
008/0005214	2017	Autoridade Nacional de Segurança Rodoviária - 10%	3,00 €
008/0005214	2017	Coima de Infração ao Código da Estrada	16,50 €
008/0005342	2017	Autoridade Nacional de Segurança Rodoviária - 10%	2,49 €
008/0005342	2017	35% Estado infrações ao código da estrada	8,73 €
008/0005342	2017	Coima de Infração ao Código da Estrada	13,72 €
008/0003714	2017	35% Estado infrações ao código da estrada	10,50 €
008/0003714	2017	Autoridade Nacional de Segurança Rodoviária - 10%	3,00 €
008/0005080	2017	35% Estado infrações ao código da estrada	10,50 €
008/0005080	2017	Autoridade Nacional de Segurança Rodoviária - 10%	3,00 €
008/0003714	2017	Coima de Infração ao Código da Estrada	16,50 €
008/0005080	2017	Coima de Infração ao Código da Estrada	16,50 €

ID	Ano da	Descrição	Valor
008/0000070	2017	35% Estado infrações ao código da estrada	6,98 €
008/0000070	2017	Autoridade Nacional de Segurança Rodoviária - 10%	2,00 €
008/0000070	2017	Coima de Infração ao Código da Estrada	10,97 €
008/0006807	2017	35% Estado infrações ao código da estrada	10,50 €
008/0006807	2017	Autoridade Nacional de Segurança Rodoviária - 10%	3,00 €
008/0006807	2017	Coima de Infração ao Código da Estrada	16,50 €
008/0000505	2017	35% Estado infrações ao código da estrada	42,00 €
008/0000505	2017	Autoridade Nacional de Segurança Rodoviária - 10%	12,00 €
008/0000512	2017	35% Estado infrações ao código da estrada	17,46 €
008/0000512	2017	Autoridade Nacional de Segurança Rodoviária - 10%	4,99 €
008/0000505	2017	Coima de Infração ao Código da Estrada	66,00 €
008/0000512	2017	Coima de Infração ao Código da Estrada	27,43 €
008/0001800	2017	35% Estado infrações ao código da estrada	6,98 €
008/0001800	2017	Autoridade Nacional de Segurança Rodoviária - 10%	2,00 €
008/0001800	2017	Coima de Infração ao Código da Estrada	10,97 €
008/0004660	2017	Autoridade Nacional de Segurança Rodoviária - 10%	3,00 €
008/0004660	2017	35% Estado infrações ao código da estrada	10,50 €
008/0004660	2017	Coima de Infração ao Código da Estrada	16,50 €
008/0001958	2017	Autoridade Nacional de Segurança Rodoviária - 10%	2,49 €
008/0001958	2017	35% Estado infrações ao código da estrada	8,73 €
008/0003644	2017	Autoridade Nacional de Segurança Rodoviária - 10%	3,00 €
008/0003644	2017	35% Estado infrações ao código da estrada	10,50 €
008/0001958	2017	Coima de Infração ao Código da Estrada	13,72 €
008/0003644	2017	Coima de Infração ao Código da Estrada	16,50 €
008/0001694	2017	35% Estado infrações ao código da estrada	8,73 €
008/0001694	2017	Autoridade Nacional de Segurança Rodoviária - 10%	2,49 €
008/0001694	2017	Coima de Infração ao Código da Estrada	13,72 €
008/0000769	2017	35% Estado infrações ao código da estrada	10,50 €
008/0000769	2017	Autoridade Nacional de Segurança Rodoviária - 10%	3,00 €
008/0000769	2017	Coima de Infração ao Código da Estrada	16,50 €
008/0004325	2017	Autoridade Nacional de Segurança Rodoviária - 10%	1,00 €
008/0004325	2017	35% Estado infrações ao código da estrada	3,49 €
008/0004325	2017	Coima de Infração ao Código da Estrada	5,49 €
008/0001114	2017	35% Estado infrações ao código da estrada	8,73 €
008/0001114	2017	Autoridade Nacional de Segurança Rodoviária - 10%	2,49 €
008/0001114	2017	Coima de Infração ao Código da Estrada	13,72 €
008/0008268	2017	Outras	51,00 €
008/0000200	2017	Autoridade Nacional de Segurança Rodoviária - 10%	2,49 €
008/0000200	2017	35% Estado infrações ao código da estrada	8,73 €
008/0000200	2017	Coima de Infração ao Código da Estrada	13,72 €
008/0001917	2017	Autoridade Nacional de Segurança Rodoviária - 10%	3,00 €
008/0001917	2017	35% Estado infrações ao código da estrada	10,50 €
008/0001917	2017	Coima de Infração ao Código da Estrada	16,50 €
008/0001658	2017	35% Estado infrações ao código da estrada	10,50 €
008/0001658	2017	Autoridade Nacional de Segurança Rodoviária - 10%	3,00 €
008/0001658	2017	Coima de Infração ao Código da Estrada	16,50 €
008/0002001	2017	35% Estado infrações ao código da estrada	8,73 €
008/0002001	2017	Autoridade Nacional de Segurança Rodoviária - 10%	2,49 €
008/0002001	2017	Coima de Infração ao Código da Estrada	13,72 €
008/0004745	2017	Autoridade Nacional de Segurança Rodoviária - 10%	3,00 €
008/0004745	2017	35% Estado infrações ao código da estrada	10,50 €
008/0004745	2017	Coima de Infração ao Código da Estrada	16,50 €

ID	Ano da	Descrição	Valor
008/0004330	2017	Autoridade Nacional de Segurança Rodoviária - 10%	3,00 €
008/0004330	2017	35% Estado infrações ao código da estrada	10,50 €
008/0005844	2017	Autoridade Nacional de Segurança Rodoviária - 10%	7,48 €
008/0005844	2017	35% Estado infrações ao código da estrada	26,19 €
008/0005896	2017	Autoridade Nacional de Segurança Rodoviária - 10%	3,00 €
008/0005896	2017	35% Estado infrações ao código da estrada	10,50 €
008/0004330	2017	Coima de Infração ao Código da Estrada	16,50 €
008/0005844	2017	Coima de Infração ao Código da Estrada	41,15 €
008/0005896	2017	Coima de Infração ao Código da Estrada	16,50 €
008/0003940	2017	35% Estado infrações ao código da estrada	3,49 €
008/0003940	2017	Autoridade Nacional de Segurança Rodoviária - 10%	1,00 €
008/0003940	2017	Coima de Infração ao Código da Estrada	5,49 €
008/0006316	2017	Autoridade Nacional de Segurança Rodoviária - 10%	6,00 €
008/0006316	2017	35% Estado infrações ao código da estrada	21,00 €
008/0006760	2017	35% Estado infrações ao código da estrada	21,00 €
008/0006760	2017	Autoridade Nacional de Segurança Rodoviária - 10%	6,00 €
008/0006316	2017	Coima de Infração ao Código da Estrada	33,00 €
008/0006760	2017	Coima de Infração ao Código da Estrada	33,00 €
008/0004027	2017	Outros serviços (Não Sujeito)	52,78 €
008/0000508	2017	35% Estado infrações ao código da estrada	10,50 €
008/0000508	2017	Autoridade Nacional de Segurança Rodoviária - 10%	3,00 €
008/0000508	2017	Coima de Infração ao Código da Estrada	16,50 €
008/0003427	2017	35% Estado infrações ao código da estrada	21,00 €
008/0003427	2017	Autoridade Nacional de Segurança Rodoviária - 10%	6,00 €
008/0003427	2017	Coima de Infração ao Código da Estrada	33,00 €
008/0000971	2017	35% Estado infrações ao código da estrada	3,49 €
008/0000971	2017	Autoridade Nacional de Segurança Rodoviária - 10%	1,00 €
008/0000971	2017	Coima de Infração ao Código da Estrada	5,49 €
008/0000445	2017	35% Estado infrações ao código da estrada	10,50 €
008/0000445	2017	Autoridade Nacional de Segurança Rodoviária - 10%	3,00 €
008/0000445	2017	Coima de Infração ao Código da Estrada	16,50 €
008/0003569	2017	35% Estado infrações ao código da estrada	10,50 €
008/0003569	2017	Autoridade Nacional de Segurança Rodoviária - 10%	3,00 €
008/0003569	2017	Coima de Infração ao Código da Estrada	16,50 €
008/0004294	2017	35% Estado infrações ao código da estrada	10,50 €
008/0004294	2017	Autoridade Nacional de Segurança Rodoviária - 10%	3,00 €
008/0004294	2017	Coima de Infração ao Código da Estrada	16,50 €
009/0011843	2017	Juros de mora	0,18 €
008/0004028	2017	Outros serviços (Não Sujeito)	50,00 €
009/0026911	2017	IPQ 10% centro de normalização	21,54 €
009/0026911	2017	Outros	193,79 €
009/0005999	2017	Outros serviços (Taxa Normal)	710,33 €
008/0005302	2017	35% Estado infrações ao código da estrada	10,50 €
008/0005302	2017	Autoridade Nacional de Segurança Rodoviária - 10%	3,00 €
008/0005837	2017	35% Estado infrações ao código da estrada	42,00 €
008/0005837	2017	Autoridade Nacional de Segurança Rodoviária - 10%	12,00 €
008/0005302	2017	Coima de Infração ao Código da Estrada	16,50 €
008/0005837	2017	Coima de Infração ao Código da Estrada	66,00 €
008/0000162	2017	Autoridade Nacional de Segurança Rodoviária - 10%	2,49 €
008/0000162	2017	35% Estado infrações ao código da estrada	8,73 €
008/0000162	2017	Coima de Infração ao Código da Estrada	13,72 €
008/0001733	2017	35% Estado infrações ao código da estrada	8,73 €

ID	Ano da	Descrição	Valor
008/0001733	2017	Autoridade Nacional de Segurança Rodoviária - 10%	2,49 €
008/0001733	2017	Coima de Infração ao Código da Estrada	13,72 €
008/0003295	2017	35% Estado infrações ao código da estrada	10,50 €
008/0003295	2017	Autoridade Nacional de Segurança Rodoviária - 10%	3,00 €
008/0003295	2017	Coima de Infração ao Código da Estrada	16,50 €
008/0002029	2017	Autoridade Nacional de Segurança Rodoviária - 10%	3,00 €
008/0002029	2017	35% Estado infrações ao código da estrada	10,50 €
008/0002029	2017	Coima de Infração ao Código da Estrada	16,50 €
008/0002226	2017	35% Estado infrações ao código da estrada	8,73 €
008/0002226	2017	Autoridade Nacional de Segurança Rodoviária - 10%	2,49 €
008/0002226	2017	Coima de Infração ao Código da Estrada	13,72 €
008/0001797	2017	Autoridade Nacional de Segurança Rodoviária - 10%	6,00 €
008/0001797	2017	35% Estado infrações ao código da estrada	21,00 €
008/0001797	2017	Coima de Infração ao Código da Estrada	33,00 €
008/0005750	2017	2 - Acesso à área pedonal - Renovação anual de autorização	6,63 €
008/0006004	2017	35% Estado infrações ao código da estrada	8,73 €
008/0006004	2017	Autoridade Nacional de Segurança Rodoviária - 10%	2,49 €
008/0006004	2017	Coima de Infração ao Código da Estrada	13,72 €
008/0004666	2017	Autoridade Nacional de Segurança Rodoviária - 10%	2,00 €
008/0004666	2017	35% Estado infrações ao código da estrada	6,98 €
008/0004666	2017	Coima de Infração ao Código da Estrada	10,97 €
008/0000257	2017	Autoridade Nacional de Segurança Rodoviária - 10%	2,49 €
008/0000257	2017	35% Estado infrações ao código da estrada	8,73 €
008/0000257	2017	Coima de Infração ao Código da Estrada	13,72 €
008/0004326	2017	35% Estado infrações ao código da estrada	10,50 €
008/0004326	2017	Autoridade Nacional de Segurança Rodoviária - 10%	3,00 €
008/0004326	2017	Coima de Infração ao Código da Estrada	16,50 €
008/0002177	2017	Autoridade Nacional de Segurança Rodoviária - 10%	2,49 €
008/0002177	2017	35% Estado infrações ao código da estrada	8,73 €
008/0002177	2017	Coima de Infração ao Código da Estrada	13,72 €
009/0018359	2017	Fornecimento de plantas topográficas - Planta de condicionantes - por planta	24,65 €
009/0018359	2017	Fornecimento de plantas topográficas - Planta de localização - por planta	24,65 €
009/0018359	2017	Fornecimento de plantas topográficas - Planta de ordenamento - por planta	24,65 €
008/0003785	2017	35% Estado infrações ao código da estrada	8,73 €
008/0003785	2017	Autoridade Nacional de Segurança Rodoviária - 10%	2,49 €
008/0004592	2017	Autoridade Nacional de Segurança Rodoviária - 10%	2,49 €
008/0004592	2017	35% Estado infrações ao código da estrada	8,73 €
008/0003785	2017	Coima de Infração ao Código da Estrada	13,72 €
008/0004592	2017	Coima de Infração ao Código da Estrada	13,72 €
008/0001889	2017	35% Estado infrações ao código da estrada	10,50 €
008/0001889	2017	Autoridade Nacional de Segurança Rodoviária - 10%	3,00 €
008/0001889	2017	Coima de Infração ao Código da Estrada	16,50 €
008/0003426	2017	35% Estado infrações ao código da estrada	10,50 €
008/0003426	2017	Autoridade Nacional de Segurança Rodoviária - 10%	3,00 €
008/0004261	2017	Autoridade Nacional de Segurança Rodoviária - 10%	2,49 €
008/0004261	2017	35% Estado infrações ao código da estrada	8,73 €
008/0003426	2017	Coima de Infração ao Código da Estrada	16,50 €
008/0004261	2017	Coima de Infração ao Código da Estrada	13,72 €
008/0003155	2017	Autoridade Nacional de Segurança Rodoviária - 10%	2,49 €
008/0003155	2017	35% Estado infrações ao código da estrada	8,73 €
008/0004935	2017	35% Estado infrações ao código da estrada	8,73 €
008/0004935	2017	Autoridade Nacional de Segurança Rodoviária - 10%	2,49 €

ID	Ano da	Descrição	Valor
008/0003155	2017	Coima de Infração ao Código da Estrada	13,72 €
008/0004935	2017	Coima de Infração ao Código da Estrada	13,72 €
008/0008265	2017	Outras	51,00 €
008/0008265	2017	Coimas e penalidades por contra-ordenações	500,00 €
008/0004135	2017	Autoridade Nacional de Segurança Rodoviária - 10%	12,00 €
008/0004135	2017	35% Estado infrações ao código da estrada	42,00 €
008/0004135	2017	Coima de Infração ao Código da Estrada	66,00 €
008/0002824	2017	35% Estado infrações ao código da estrada	6,98 €
008/0002824	2017	Autoridade Nacional de Segurança Rodoviária - 10%	2,00 €
008/0002824	2017	Coima de Infração ao Código da Estrada	10,97 €
008/0004281	2017	Autoridade Nacional de Segurança Rodoviária - 10%	2,49 €
008/0004281	2017	35% Estado infrações ao código da estrada	8,73 €
008/0004281	2017	Coima de Infração ao Código da Estrada	13,72 €
008/0003747	2017	35% Estado infrações ao código da estrada	6,98 €
008/0003747	2017	Autoridade Nacional de Segurança Rodoviária - 10%	2,00 €
008/0003747	2017	Coima de Infração ao Código da Estrada	10,97 €
008/0002577	2017	35% Estado infrações ao código da estrada	10,50 €
008/0002577	2017	Autoridade Nacional de Segurança Rodoviária - 10%	3,00 €
008/0002577	2017	Coima de Infração ao Código da Estrada	16,50 €
008/0004617	2017	35% Estado infrações ao código da estrada	6,98 €
008/0004617	2017	Autoridade Nacional de Segurança Rodoviária - 10%	2,00 €
008/0004617	2017	Coima de Infração ao Código da Estrada	10,97 €
008/0003952	2017	Autoridade Nacional de Segurança Rodoviária - 10%	3,00 €
008/0003952	2017	35% Estado infrações ao código da estrada	10,50 €
008/0003952	2017	Coima de Infração ao Código da Estrada	16,50 €
008/0003405	2017	Autoridade Nacional de Segurança Rodoviária - 10%	2,49 €
008/0003405	2017	35% Estado infrações ao código da estrada	8,73 €
008/0005334	2017	35% Estado infrações ao código da estrada	8,73 €
008/0005334	2017	Autoridade Nacional de Segurança Rodoviária - 10%	2,49 €
008/0003405	2017	Coima de Infração ao Código da Estrada	13,72 €
008/0005334	2017	Coima de Infração ao Código da Estrada	13,72 €
008/0000836	2017	Autoridade Nacional de Segurança Rodoviária - 10%	2,00 €
008/0000836	2017	35% Estado infrações ao código da estrada	6,98 €
008/0000836	2017	Coima de Infração ao Código da Estrada	10,97 €
008/0003225	2017	35% Estado infrações ao código da estrada	21,00 €
008/0003225	2017	Autoridade Nacional de Segurança Rodoviária - 10%	6,00 €
008/0003225	2017	Coima de Infração ao Código da Estrada	33,00 €
008/0003956	2017	Autoridade Nacional de Segurança Rodoviária - 10%	3,00 €
008/0003956	2017	35% Estado infrações ao código da estrada	10,50 €
008/0003956	2017	Coima de Infração ao Código da Estrada	16,50 €
008/0000262	2017	35% Estado infrações ao código da estrada	8,73 €
008/0000262	2017	Autoridade Nacional de Segurança Rodoviária - 10%	2,49 €
008/0000262	2017	Coima de Infração ao Código da Estrada	13,72 €
008/0003871	2017	Autoridade Nacional de Segurança Rodoviária - 10%	2,00 €
008/0003871	2017	35% Estado infrações ao código da estrada	6,98 €
008/0004405	2017	Autoridade Nacional de Segurança Rodoviária - 10%	2,00 €
008/0004405	2017	35% Estado infrações ao código da estrada	6,98 €
008/0003871	2017	Coima de Infração ao Código da Estrada	10,97 €
008/0004405	2017	Coima de Infração ao Código da Estrada	10,97 €
008/0000444	2017	35% Estado infrações ao código da estrada	10,50 €
008/0000444	2017	Autoridade Nacional de Segurança Rodoviária - 10%	3,00 €
008/0000444	2017	Coima de Infração ao Código da Estrada	16,50 €

ID	Ano da	Descrição	Valor
008/0001776	2017	35% Estado infrações ao código da estrada	10,50 €
008/0001776	2017	Autoridade Nacional de Segurança Rodoviária - 10%	3,00 €
008/0001776	2017	Coima de Infração ao Código da Estrada	16,50 €
008/0001599	2017	35% Estado infrações ao código da estrada	10,50 €
008/0001599	2017	Autoridade Nacional de Segurança Rodoviária - 10%	3,00 €
008/0004432	2017	Autoridade Nacional de Segurança Rodoviária - 10%	3,00 €
008/0004432	2017	35% Estado infrações ao código da estrada	10,50 €
008/0005027	2017	Autoridade Nacional de Segurança Rodoviária - 10%	3,00 €
008/0005027	2017	35% Estado infrações ao código da estrada	10,50 €
008/0005028	2017	35% Estado infrações ao código da estrada	21,00 €
008/0005028	2017	Autoridade Nacional de Segurança Rodoviária - 10%	6,00 €
008/0001599	2017	Coima de Infração ao Código da Estrada	16,50 €
008/0004432	2017	Coima de Infração ao Código da Estrada	16,50 €
008/0005027	2017	Coima de Infração ao Código da Estrada	16,50 €
008/0005028	2017	Coima de Infração ao Código da Estrada	33,00 €
008/0001806	2017	35% Estado infrações ao código da estrada	21,00 €
008/0001806	2017	Autoridade Nacional de Segurança Rodoviária - 10%	6,00 €
008/0004618	2017	35% Estado infrações ao código da estrada	8,73 €
008/0004618	2017	Autoridade Nacional de Segurança Rodoviária - 10%	2,49 €
008/0001806	2017	Coima de Infração ao Código da Estrada	33,00 €
008/0004618	2017	Coima de Infração ao Código da Estrada	13,72 €
008/0003335	2017	Autoridade Nacional de Segurança Rodoviária - 10%	3,00 €
008/0003335	2017	35% Estado infrações ao código da estrada	10,50 €
008/0003335	2017	Coima de Infração ao Código da Estrada	16,50 €
008/0000093	2017	35% Estado infrações ao código da estrada	10,50 €
008/0000093	2017	Autoridade Nacional de Segurança Rodoviária - 10%	3,00 €
008/0000093	2017	Coima de Infração ao Código da Estrada	16,50 €
008/0004351	2017	Autoridade Nacional de Segurança Rodoviária - 10%	3,00 €
008/0004351	2017	35% Estado infrações ao código da estrada	10,50 €
008/0004351	2017	Coima de Infração ao Código da Estrada	16,50 €
008/0001659	2017	35% Estado infrações ao código da estrada	8,73 €
008/0001659	2017	Autoridade Nacional de Segurança Rodoviária - 10%	2,49 €
008/0006114	2017	35% Estado infrações ao código da estrada	10,50 €
008/0006114	2017	Autoridade Nacional de Segurança Rodoviária - 10%	3,00 €
008/0001659	2017	Coima de Infração ao Código da Estrada	13,72 €
008/0006114	2017	Coima de Infração ao Código da Estrada	16,50 €
008/0000003	2017	Autoridade Nacional de Segurança Rodoviária - 10%	3,00 €
008/0000003	2017	35% Estado infrações ao código da estrada	10,50 €
008/0000003	2017	Coima de Infração ao Código da Estrada	16,50 €
008/0005231	2017	35% Estado infrações ao código da estrada	21,00 €
008/0005231	2017	Autoridade Nacional de Segurança Rodoviária - 10%	6,00 €
008/0005231	2017	Coima de Infração ao Código da Estrada	33,00 €
008/0005847	2017	Autoridade Nacional de Segurança Rodoviária - 10%	12,00 €
008/0005847	2017	35% Estado infrações ao código da estrada	42,00 €
008/0005847	2017	Coima de Infração ao Código da Estrada	66,00 €
008/0006055	2017	Autoridade Nacional de Segurança Rodoviária - 10%	3,00 €
008/0006055	2017	35% Estado infrações ao código da estrada	10,50 €
008/0006055	2017	Coima de Infração ao Código da Estrada	16,50 €
008/0004438	2017	35% Estado infrações ao código da estrada	10,50 €
008/0004438	2017	Autoridade Nacional de Segurança Rodoviária - 10%	3,00 €
008/0004438	2017	Coima de Infração ao Código da Estrada	16,50 €
008/0001208	2017	Autoridade Nacional de Segurança Rodoviária - 10%	3,00 €

ID	Ano da	Descrição	Valor
008/0001208	2017	35% Estado infrações ao código da estrada	10,50 €
008/0001208	2017	Coima de Infração ao Código da Estrada	16,50 €
008/0004157	2017	Autoridade Nacional de Segurança Rodoviária - 10%	3,00 €
008/0004157	2017	35% Estado infrações ao código da estrada	10,50 €
008/0004157	2017	Coima de Infração ao Código da Estrada	16,50 €
008/0006920	2017	Outras	51,00 €
008/0006920	2017	Coimas e penalidades por contra-ordenações	500,00 €
008/0003823	2017	35% Estado infrações ao código da estrada	26,19 €
008/0003823	2017	Autoridade Nacional de Segurança Rodoviária - 10%	7,48 €
008/0003823	2017	Coima de Infração ao Código da Estrada	41,15 €
008/0003488	2017	Autoridade Nacional de Segurança Rodoviária - 10%	6,00 €
008/0003488	2017	35% Estado infrações ao código da estrada	21,00 €
008/0003488	2017	Coima de Infração ao Código da Estrada	33,00 €
008/0003928	2017	Autoridade Nacional de Segurança Rodoviária - 10%	3,00 €
008/0003928	2017	35% Estado infrações ao código da estrada	10,50 €
008/0003928	2017	Coima de Infração ao Código da Estrada	16,50 €
008/0001256	2017	Autoridade Nacional de Segurança Rodoviária - 10%	2,00 €
008/0001256	2017	35% Estado infrações ao código da estrada	6,98 €
008/0002919	2017	35% Estado infrações ao código da estrada	6,98 €
008/0004144	2017	Coima de Infração ao Código da Estrada	10,97 €
008/0002920	2017	Autoridade Nacional de Segurança Rodoviária - 10%	2,00 €
008/0002920	2017	35% Estado infrações ao código da estrada	6,98 €
008/0004144	2017	Autoridade Nacional de Segurança Rodoviária - 10%	2,00 €
008/0004144	2017	35% Estado infrações ao código da estrada	6,98 €
008/0004304	2017	35% Estado infrações ao código da estrada	6,98 €
008/0004304	2017	Autoridade Nacional de Segurança Rodoviária - 10%	2,00 €
008/0005047	2017	35% Estado infrações ao código da estrada	6,98 €
008/0005047	2017	Autoridade Nacional de Segurança Rodoviária - 10%	2,00 €
008/0006426	2017	Autoridade Nacional de Segurança Rodoviária - 10%	2,00 €
008/0006426	2017	35% Estado infrações ao código da estrada	6,98 €
008/0001256	2017	Coima de Infração ao Código da Estrada	10,97 €
008/0002919	2017	Coima de Infração ao Código da Estrada	10,97 €
008/0002919	2017	Autoridade Nacional de Segurança Rodoviária - 10%	2,00 €
008/0002920	2017	Coima de Infração ao Código da Estrada	10,97 €
008/0004304	2017	Coima de Infração ao Código da Estrada	10,97 €
008/0005047	2017	Coima de Infração ao Código da Estrada	10,97 €
008/0006426	2017	Coima de Infração ao Código da Estrada	10,97 €
008/0000743	2017	35% Estado infrações ao código da estrada	87,50 €
008/0000743	2017	Autoridade Nacional de Segurança Rodoviária - 10%	25,00 €
008/0000743	2017	Coima de Infração ao Código da Estrada	137,50 €
008/0003924	2017	Autoridade Nacional de Segurança Rodoviária - 10%	3,00 €
008/0003924	2017	35% Estado infrações ao código da estrada	10,50 €
008/0003924	2017	Coima de Infração ao Código da Estrada	16,50 €
008/0000417	2017	Autoridade Nacional de Segurança Rodoviária - 10%	3,00 €
008/0000417	2017	35% Estado infrações ao código da estrada	10,50 €
008/0000417	2017	Coima de Infração ao Código da Estrada	16,50 €
008/0000547	2017	Autoridade Nacional de Segurança Rodoviária - 10%	3,00 €
008/0000547	2017	35% Estado infrações ao código da estrada	10,50 €
008/0001757	2017	35% Estado infrações ao código da estrada	10,50 €
008/0001757	2017	Autoridade Nacional de Segurança Rodoviária - 10%	3,00 €
008/0000547	2017	Coima de Infração ao Código da Estrada	16,50 €
008/0001757	2017	Coima de Infração ao Código da Estrada	16,50 €

ID	Ano da	Descrição	Valor
008/0001598	2017	35% Estado infrações ao código da estrada	10,50 €
008/0001598	2017	Autoridade Nacional de Segurança Rodoviária - 10%	3,00 €
008/0001598	2017	Coima de Infração ao Código da Estrada	16,50 €
008/0003990	2017	Autoridade Nacional de Segurança Rodoviária - 10%	3,00 €
008/0003990	2017	35% Estado infrações ao código da estrada	10,50 €
008/0003990	2017	Coima de Infração ao Código da Estrada	16,50 €
008/0001749	2017	Autoridade Nacional de Segurança Rodoviária - 10%	3,00 €
008/0001749	2017	35% Estado infrações ao código da estrada	10,50 €
008/0001749	2017	Coima de Infração ao Código da Estrada	16,50 €
008/0004149	2017	35% Estado infrações ao código da estrada	8,73 €
008/0004149	2017	Autoridade Nacional de Segurança Rodoviária - 10%	2,49 €
008/0004149	2017	Coima de Infração ao Código da Estrada	13,72 €
008/0006053	2017	35% Estado infrações ao código da estrada	10,50 €
008/0006053	2017	Autoridade Nacional de Segurança Rodoviária - 10%	3,00 €
008/0006053	2017	Coima de Infração ao Código da Estrada	16,50 €
008/0000621	2017	35% Estado infrações ao código da estrada	6,98 €
008/0000621	2017	Autoridade Nacional de Segurança Rodoviária - 10%	2,00 €
008/0000621	2017	Coima de Infração ao Código da Estrada	10,97 €
008/0000784	2017	Autoridade Nacional de Segurança Rodoviária - 10%	2,00 €
008/0000784	2017	35% Estado infrações ao código da estrada	6,98 €
008/0000929	2017	Autoridade Nacional de Segurança Rodoviária - 10%	2,00 €
008/0000929	2017	35% Estado infrações ao código da estrada	6,98 €
008/0000952	2017	35% Estado infrações ao código da estrada	6,98 €
008/0000952	2017	Autoridade Nacional de Segurança Rodoviária - 10%	2,00 €
008/0000784	2017	Coima de Infração ao Código da Estrada	10,97 €
008/0000929	2017	Coima de Infração ao Código da Estrada	10,97 €
008/0000952	2017	Coima de Infração ao Código da Estrada	10,97 €
008/0003626	2017	Outras	51,00 €
008/0001191	2017	Autoridade Nacional de Segurança Rodoviária - 10%	2,49 €
008/0001191	2017	35% Estado infrações ao código da estrada	8,73 €
008/0002392	2017	Autoridade Nacional de Segurança Rodoviária - 10%	3,00 €
008/0002392	2017	35% Estado infrações ao código da estrada	10,50 €
008/0001191	2017	Coima de Infração ao Código da Estrada	13,72 €
008/0002392	2017	Coima de Infração ao Código da Estrada	16,50 €
008/0006250	2017	Autoridade Nacional de Segurança Rodoviária - 10%	3,00 €
008/0006250	2017	35% Estado infrações ao código da estrada	10,50 €
008/0006250	2017	Coima de Infração ao Código da Estrada	16,50 €
008/0003262	2017	Autoridade Nacional de Segurança Rodoviária - 10%	2,49 €
008/0003262	2017	35% Estado infrações ao código da estrada	8,73 €
008/0003262	2017	Coima de Infração ao Código da Estrada	13,72 €
008/0002578	2017	35% Estado infrações ao código da estrada	8,73 €
008/0002578	2017	Autoridade Nacional de Segurança Rodoviária - 10%	2,49 €
008/0002578	2017	Coima de Infração ao Código da Estrada	13,72 €
008/0000192	2017	Autoridade Nacional de Segurança Rodoviária - 10%	3,00 €
008/0000192	2017	35% Estado infrações ao código da estrada	10,50 €
008/0000192	2017	Coima de Infração ao Código da Estrada	16,50 €
008/0006037	2017	35% Estado infrações ao código da estrada	10,50 €
008/0006037	2017	Autoridade Nacional de Segurança Rodoviária - 10%	3,00 €
008/0006037	2017	Coima de Infração ao Código da Estrada	16,50 €
008/0004985	2017	35% Estado infrações ao código da estrada	8,73 €
008/0004985	2017	Autoridade Nacional de Segurança Rodoviária - 10%	2,49 €
008/0004985	2017	Coima de Infração ao Código da Estrada	13,72 €

ID	Ano da	Descrição	Valor
008/0004268	2017	35% Estado infrações ao código da estrada	6,98 €
008/0004268	2017	Autoridade Nacional de Segurança Rodoviária - 10%	2,00 €
008/0004268	2017	Coima de Infração ao Código da Estrada	10,97 €
008/0000983	2017	35% Estado infrações ao código da estrada	8,73 €
008/0000983	2017	Autoridade Nacional de Segurança Rodoviária - 10%	2,49 €
008/0001081	2017	35% Estado infrações ao código da estrada	8,73 €
008/0001081	2017	Autoridade Nacional de Segurança Rodoviária - 10%	2,49 €
008/0000983	2017	Coima de Infração ao Código da Estrada	13,72 €
008/0001081	2017	Coima de Infração ao Código da Estrada	13,72 €
008/0006028	2017	35% Estado infrações ao código da estrada	10,50 €
008/0006028	2017	Autoridade Nacional de Segurança Rodoviária - 10%	3,00 €
008/0006028	2017	Coima de Infração ao Código da Estrada	16,50 €
008/0001967	2017	35% Estado infrações ao código da estrada	10,50 €
008/0001967	2017	Autoridade Nacional de Segurança Rodoviária - 10%	3,00 €
008/0001967	2017	Coima de Infração ao Código da Estrada	16,50 €
008/0000807	2017	Autoridade Nacional de Segurança Rodoviária - 10%	3,00 €
008/0000807	2017	35% Estado infrações ao código da estrada	10,50 €
008/0000807	2017	Coima de Infração ao Código da Estrada	16,50 €
008/0003630	2017	Autoridade Nacional de Segurança Rodoviária - 10%	2,49 €
008/0003630	2017	35% Estado infrações ao código da estrada	8,73 €
008/0003630	2017	Coima de Infração ao Código da Estrada	13,72 €
008/0000510	2017	35% Estado infrações ao código da estrada	10,50 €
008/0000510	2017	Autoridade Nacional de Segurança Rodoviária - 10%	3,00 €
008/0000510	2017	Coima de Infração ao Código da Estrada	16,50 €
008/0003232	2017	Autoridade Nacional de Segurança Rodoviária - 10%	6,00 €
008/0003232	2017	35% Estado infrações ao código da estrada	21,00 €
008/0003232	2017	Coima de Infração ao Código da Estrada	33,00 €
008/0005922	2017	35% Estado infrações ao código da estrada	21,00 €
008/0005922	2017	Autoridade Nacional de Segurança Rodoviária - 10%	6,00 €
008/0005922	2017	Coima de Infração ao Código da Estrada	33,00 €
008/0000856	2017	35% Estado infrações ao código da estrada	6,98 €
008/0000856	2017	Autoridade Nacional de Segurança Rodoviária - 10%	2,00 €
008/0003209	2017	Autoridade Nacional de Segurança Rodoviária - 10%	2,00 €
008/0003209	2017	35% Estado infrações ao código da estrada	6,98 €
008/0003210	2017	Autoridade Nacional de Segurança Rodoviária - 10%	2,00 €
008/0003210	2017	35% Estado infrações ao código da estrada	6,98 €
008/0000856	2017	Coima de Infração ao Código da Estrada	10,97 €
008/0003209	2017	Coima de Infração ao Código da Estrada	10,97 €
008/0003210	2017	Coima de Infração ao Código da Estrada	10,97 €
008/0001192	2017	Autoridade Nacional de Segurança Rodoviária - 10%	2,49 €
008/0001192	2017	35% Estado infrações ao código da estrada	8,73 €
008/0001192	2017	Coima de Infração ao Código da Estrada	13,72 €
008/0003278	2017	Outras	51,00 €
008/0000009	2017	Autoridade Nacional de Segurança Rodoviária - 10%	2,49 €
008/0000009	2017	35% Estado infrações ao código da estrada	8,73 €
008/0000009	2017	Coima de Infração ao Código da Estrada	13,72 €
008/0001686	2017	35% Estado infrações ao código da estrada	10,50 €
008/0001686	2017	Autoridade Nacional de Segurança Rodoviária - 10%	3,00 €
008/0001686	2017	Coima de Infração ao Código da Estrada	16,50 €
008/0000757	2017	35% Estado infrações ao código da estrada	8,73 €
008/0000757	2017	Autoridade Nacional de Segurança Rodoviária - 10%	2,49 €
008/0002894	2017	35% Estado infrações ao código da estrada	8,73 €

ID	Ano da	Descrição	Valor
008/0002894	2017	Autoridade Nacional de Segurança Rodoviária - 10%	2,49 €
008/0000757	2017	Coima de Infração ao Código da Estrada	13,72 €
008/0002894	2017	Coima de Infração ao Código da Estrada	13,72 €
008/0005798	2017	Autoridade Nacional de Segurança Rodoviária - 10%	3,00 €
008/0005798	2017	35% Estado infrações ao código da estrada	10,50 €
008/0005798	2017	Coima de Infração ao Código da Estrada	16,50 €
008/0006133	2017	35% Estado infrações ao código da estrada	10,50 €
008/0006133	2017	Autoridade Nacional de Segurança Rodoviária - 10%	3,00 €
008/0006133	2017	Coima de Infração ao Código da Estrada	16,50 €
008/0004167	2017	Autoridade Nacional de Segurança Rodoviária - 10%	3,00 €
008/0004167	2017	35% Estado infrações ao código da estrada	10,50 €
008/0005840	2017	Autoridade Nacional de Segurança Rodoviária - 10%	3,00 €
008/0005840	2017	35% Estado infrações ao código da estrada	10,50 €
008/0004167	2017	Coima de Infração ao Código da Estrada	16,50 €
008/0005840	2017	Coima de Infração ao Código da Estrada	16,50 €
008/0003167	2017	35% Estado infrações ao código da estrada	10,50 €
008/0003167	2017	Autoridade Nacional de Segurança Rodoviária - 10%	3,00 €
008/0004338	2017	Autoridade Nacional de Segurança Rodoviária - 10%	3,00 €
008/0004338	2017	35% Estado infrações ao código da estrada	10,50 €
008/0003167	2017	Coima de Infração ao Código da Estrada	16,50 €
008/0004338	2017	Coima de Infração ao Código da Estrada	16,50 €
008/0005913	2017	35% Estado infrações ao código da estrada	10,50 €
008/0005913	2017	Autoridade Nacional de Segurança Rodoviária - 10%	3,00 €
008/0005913	2017	Coima de Infração ao Código da Estrada	16,50 €
008/0000849	2017	Autoridade Nacional de Segurança Rodoviária - 10%	3,00 €
008/0000849	2017	35% Estado infrações ao código da estrada	10,50 €
008/0000849	2017	Coima de Infração ao Código da Estrada	16,50 €
008/0001865	2017	35% Estado infrações ao código da estrada	10,50 €
008/0001865	2017	Autoridade Nacional de Segurança Rodoviária - 10%	3,00 €
008/0002271	2017	Autoridade Nacional de Segurança Rodoviária - 10%	3,00 €
008/0002271	2017	35% Estado infrações ao código da estrada	10,50 €
008/0001865	2017	Coima de Infração ao Código da Estrada	16,50 €
008/0002271	2017	Coima de Infração ao Código da Estrada	16,50 €
008/0000061	2017	Outras	51,00 €
008/0000061	2017	Coimas e penalidades por contra-ordenações	265,00 €
008/0000842	2017	35% Estado infrações ao código da estrada	3,49 €
008/0000842	2017	Autoridade Nacional de Segurança Rodoviária - 10%	1,00 €
008/0000842	2017	Coima de Infração ao Código da Estrada	5,49 €
008/0001981	2017	35% Estado infrações ao código da estrada	10,50 €
008/0001981	2017	Autoridade Nacional de Segurança Rodoviária - 10%	3,00 €
008/0001981	2017	Coima de Infração ao Código da Estrada	16,50 €
008/0001887	2017	Autoridade Nacional de Segurança Rodoviária - 10%	3,00 €
008/0001887	2017	35% Estado infrações ao código da estrada	10,50 €
008/0001887	2017	Coima de Infração ao Código da Estrada	16,50 €
008/0003718	2017	35% Estado infrações ao código da estrada	21,00 €
008/0003718	2017	Autoridade Nacional de Segurança Rodoviária - 10%	6,00 €
008/0003718	2017	Coima de Infração ao Código da Estrada	33,00 €
008/0002012	2017	35% Estado infrações ao código da estrada	42,00 €
008/0002012	2017	Autoridade Nacional de Segurança Rodoviária - 10%	12,00 €
008/0002013	2017	Autoridade Nacional de Segurança Rodoviária - 10%	12,00 €
008/0002013	2017	35% Estado infrações ao código da estrada	42,00 €
008/0002012	2017	Coima de Infração ao Código da Estrada	66,00 €

ID	Ano da	Descrição	Valor
008/0002013	2017	Coima de Infração ao Código da Estrada	66,00 €
008/0002511	2017	35% Estado infrações ao código da estrada	10,50 €
008/0002511	2017	Autoridade Nacional de Segurança Rodoviária - 10%	3,00 €
008/0002511	2017	Coima de Infração ao Código da Estrada	16,50 €
008/0003464	2017	35% Estado infrações ao código da estrada	10,50 €
008/0003464	2017	Autoridade Nacional de Segurança Rodoviária - 10%	3,00 €
008/0006757	2017	35% Estado infrações ao código da estrada	10,50 €
008/0006757	2017	Autoridade Nacional de Segurança Rodoviária - 10%	3,00 €
008/0003464	2017	Coima de Infração ao Código da Estrada	16,50 €
008/0006757	2017	Coima de Infração ao Código da Estrada	16,50 €
008/0003004	2017	35% Estado infrações ao código da estrada	8,73 €
008/0003004	2017	Autoridade Nacional de Segurança Rodoviária - 10%	2,49 €
008/0003004	2017	Coima de Infração ao Código da Estrada	13,72 €
008/0002279	2017	35% Estado infrações ao código da estrada	10,50 €
008/0002279	2017	Autoridade Nacional de Segurança Rodoviária - 10%	3,00 €
008/0002279	2017	Coima de Infração ao Código da Estrada	16,50 €
009/0015449	2017	comunicação prévia e autorização, não especialmente previstos	5,62 €
008/0003533	2017	2 - Acesso à área pedonal - Renovação anual de autorização	6,63 €
008/0005839	2017	35% Estado infrações ao código da estrada	8,73 €
008/0005839	2017	Autoridade Nacional de Segurança Rodoviária - 10%	2,49 €
008/0005839	2017	Coima de Infração ao Código da Estrada	13,72 €
008/0003399	2017	35% Estado infrações ao código da estrada	10,50 €
008/0003399	2017	Autoridade Nacional de Segurança Rodoviária - 10%	3,00 €
008/0003399	2017	Coima de Infração ao Código da Estrada	16,50 €
008/0001028	2017	35% Estado infrações ao código da estrada	8,73 €
008/0001028	2017	Autoridade Nacional de Segurança Rodoviária - 10%	2,49 €
008/0001028	2017	Coima de Infração ao Código da Estrada	13,72 €
008/0003432	2017	Autoridade Nacional de Segurança Rodoviária - 10%	2,49 €
008/0003432	2017	35% Estado infrações ao código da estrada	8,73 €
008/0003432	2017	Coima de Infração ao Código da Estrada	13,72 €
008/0006432	2017	Autoridade Nacional de Segurança Rodoviária - 10%	3,00 €
008/0006432	2017	35% Estado infrações ao código da estrada	10,50 €
008/0006432	2017	Coima de Infração ao Código da Estrada	16,50 €
008/0001087	2017	Autoridade Nacional de Segurança Rodoviária - 10%	3,00 €
008/0001087	2017	35% Estado infrações ao código da estrada	10,50 €
008/0004442	2017	35% Estado infrações ao código da estrada	10,50 €
008/0004442	2017	Autoridade Nacional de Segurança Rodoviária - 10%	3,00 €
008/0001087	2017	Coima de Infração ao Código da Estrada	16,50 €
008/0004442	2017	Coima de Infração ao Código da Estrada	16,50 €
008/0003571	2017	Autoridade Nacional de Segurança Rodoviária - 10%	3,00 €
008/0003571	2017	35% Estado infrações ao código da estrada	10,50 €
008/0003571	2017	Coima de Infração ao Código da Estrada	16,50 €
008/0003989	2017	Autoridade Nacional de Segurança Rodoviária - 10%	3,00 €
008/0003989	2017	35% Estado infrações ao código da estrada	10,50 €
008/0003989	2017	Coima de Infração ao Código da Estrada	16,50 €
008/0006111	2017	Autoridade Nacional de Segurança Rodoviária - 10%	2,00 €
008/0006111	2017	35% Estado infrações ao código da estrada	6,98 €
008/0006111	2017	Coima de Infração ao Código da Estrada	10,97 €
008/0001717	2017	Outras	51,00 €
008/0001717	2017	Coimas e penalidades por contra-ordenações	500,00 €
008/0004616	2017	35% Estado infrações ao código da estrada	8,73 €
008/0004616	2017	Autoridade Nacional de Segurança Rodoviária - 10%	2,49 €

ID	Ano da	Descrição	Valor
008/0004616	2017	Coima de Infração ao Código da Estrada	13,72 €
008/0002037	2017	35% Estado infrações ao código da estrada	21,00 €
008/0002037	2017	Autoridade Nacional de Segurança Rodoviária - 10%	6,00 €
008/0002037	2017	Coima de Infração ao Código da Estrada	33,00 €
008/0001153	2017	Outras	51,00 €
008/0001153	2017	Coimas e penalidades por contra-ordenações	700,00 €
008/0001158	2017	Outras	23,28 €
008/0001158	2017	Juros de mora	11,86 €
008/0001158	2017	Diversas	9,28 €
008/0003451	2017	Autoridade Nacional de Segurança Rodoviária - 10%	3,00 €
008/0003451	2017	35% Estado infrações ao código da estrada	10,50 €
008/0003451	2017	Coima de Infração ao Código da Estrada	16,50 €
008/0002053	2017	35% Estado infrações ao código da estrada	10,50 €
008/0002053	2017	Autoridade Nacional de Segurança Rodoviária - 10%	3,00 €
008/0003069	2017	35% Estado infrações ao código da estrada	10,50 €
008/0003069	2017	Autoridade Nacional de Segurança Rodoviária - 10%	3,00 €
008/0002053	2017	Coima de Infração ao Código da Estrada	16,50 €
008/0003069	2017	Coima de Infração ao Código da Estrada	16,50 €
008/0004201	2017	Autoridade Nacional de Segurança Rodoviária - 10%	3,00 €
008/0004201	2017	35% Estado infrações ao código da estrada	10,50 €
008/0004201	2017	Coima de Infração ao Código da Estrada	16,50 €
009/0026093	2017	4 - Fotocópias simples - por cada folha A4	1,00 €
008/0004446	2017	Autoridade Nacional de Segurança Rodoviária - 10%	7,48 €
008/0004446	2017	35% Estado infrações ao código da estrada	26,19 €
008/0004446	2017	Coima de Infração ao Código da Estrada	41,15 €
008/0003530	2017	35% Estado infrações ao código da estrada	10,50 €
008/0003530	2017	Autoridade Nacional de Segurança Rodoviária - 10%	3,00 €
008/0003530	2017	Coima de Infração ao Código da Estrada	16,50 €
008/0004408	2017	Autoridade Nacional de Segurança Rodoviária - 10%	3,00 €
008/0004408	2017	35% Estado infrações ao código da estrada	10,50 €
008/0004408	2017	Coima de Infração ao Código da Estrada	16,50 €
008/0005577	2017	Coimas e penalidades por contra-ordenações	950,00 €
008/0005219	2017	35% Estado infrações ao código da estrada	10,50 €
008/0005219	2017	Autoridade Nacional de Segurança Rodoviária - 10%	3,00 €
008/0005219	2017	Coima de Infração ao Código da Estrada	16,50 €
008/0003294	2017	Autoridade Nacional de Segurança Rodoviária - 10%	3,00 €
008/0003294	2017	35% Estado infrações ao código da estrada	10,50 €
008/0003294	2017	Coima de Infração ao Código da Estrada	16,50 €
008/0004222	2017	Autoridade Nacional de Segurança Rodoviária - 10%	3,00 €
008/0004222	2017	35% Estado infrações ao código da estrada	10,50 €
008/0005046	2017	35% Estado infrações ao código da estrada	10,50 €
008/0005046	2017	Autoridade Nacional de Segurança Rodoviária - 10%	3,00 €
008/0004222	2017	Coima de Infração ao Código da Estrada	16,50 €
008/0005046	2017	Coima de Infração ao Código da Estrada	16,50 €
008/0006051	2017	35% Estado infrações ao código da estrada	8,73 €
008/0006051	2017	Autoridade Nacional de Segurança Rodoviária - 10%	2,49 €
008/0006051	2017	Coima de Infração ao Código da Estrada	13,72 €
008/0001674	2017	35% Estado infrações ao código da estrada	21,00 €
008/0001674	2017	Autoridade Nacional de Segurança Rodoviária - 10%	6,00 €
008/0001674	2017	Coima de Infração ao Código da Estrada	33,00 €
008/0008300	2017	Outras	51,00 €
008/0008300	2017	Coimas e penalidades por contra-ordenações	50,00 €

ID	Ano da	Descrição	Valor
008/0001607	2017	35% Estado infrações ao código da estrada	10,50 €
008/0001607	2017	Autoridade Nacional de Segurança Rodoviária - 10%	3,00 €
008/0001607	2017	Coima de Infração ao Código da Estrada	16,50 €
008/0004202	2017	35% Estado infrações ao código da estrada	21,00 €
008/0004202	2017	Autoridade Nacional de Segurança Rodoviária - 10%	6,00 €
008/0004202	2017	Coima de Infração ao Código da Estrada	33,00 €
008/0000982	2017	Autoridade Nacional de Segurança Rodoviária - 10%	2,49 €
008/0000982	2017	35% Estado infrações ao código da estrada	8,73 €
008/0001078	2017	35% Estado infrações ao código da estrada	8,73 €
008/0001078	2017	Autoridade Nacional de Segurança Rodoviária - 10%	2,49 €
008/0000982	2017	Coima de Infração ao Código da Estrada	13,72 €
008/0001078	2017	Coima de Infração ao Código da Estrada	13,72 €
008/0002425	2017	35% Estado infrações ao código da estrada	10,50 €
008/0002425	2017	Autoridade Nacional de Segurança Rodoviária - 10%	3,00 €
008/0002425	2017	Coima de Infração ao Código da Estrada	16,50 €
008/0006093	2017	Autoridade Nacional de Segurança Rodoviária - 10%	6,00 €
008/0006093	2017	35% Estado infrações ao código da estrada	21,00 €
008/0006926	2017	35% Estado infrações ao código da estrada	21,00 €
008/0006926	2017	Autoridade Nacional de Segurança Rodoviária - 10%	6,00 €
008/0006093	2017	Coima de Infração ao Código da Estrada	33,00 €
008/0006926	2017	Coima de Infração ao Código da Estrada	33,00 €
008/0005095	2017	Autoridade Nacional de Segurança Rodoviária - 10%	6,00 €
008/0005095	2017	35% Estado infrações ao código da estrada	21,00 €
008/0005095	2017	Coima de Infração ao Código da Estrada	33,00 €
008/0005115	2017	35% Estado infrações ao código da estrada	10,50 €
008/0005115	2017	Autoridade Nacional de Segurança Rodoviária - 10%	3,00 €
008/0005115	2017	Coima de Infração ao Código da Estrada	16,50 €
008/0001604	2017	Autoridade Nacional de Segurança Rodoviária - 10%	3,00 €
008/0001604	2017	35% Estado infrações ao código da estrada	10,50 €
008/0001656	2017	Autoridade Nacional de Segurança Rodoviária - 10%	3,00 €
008/0001656	2017	35% Estado infrações ao código da estrada	10,50 €
008/0002048	2017	Autoridade Nacional de Segurança Rodoviária - 10%	3,00 €
008/0002048	2017	35% Estado infrações ao código da estrada	10,50 €
008/0001604	2017	Coima de Infração ao Código da Estrada	16,50 €
008/0001656	2017	Coima de Infração ao Código da Estrada	16,50 €
008/0002048	2017	Coima de Infração ao Código da Estrada	16,50 €
008/0004889	2017	Autoridade Nacional de Segurança Rodoviária - 10%	6,00 €
008/0004889	2017	35% Estado infrações ao código da estrada	21,00 €
008/0004890	2017	Autoridade Nacional de Segurança Rodoviária - 10%	12,00 €
008/0004890	2017	35% Estado infrações ao código da estrada	42,00 €
008/0004889	2017	Coima de Infração ao Código da Estrada	33,00 €
008/0004890	2017	Coima de Infração ao Código da Estrada	66,00 €
008/0001368	2017	Autoridade Nacional de Segurança Rodoviária - 10%	3,00 €
008/0001368	2017	35% Estado infrações ao código da estrada	10,50 €
008/0001368	2017	Coima de Infração ao Código da Estrada	16,50 €
008/0002276	2017	35% Estado infrações ao código da estrada	10,50 €
008/0002276	2017	Autoridade Nacional de Segurança Rodoviária - 10%	3,00 €
008/0002276	2017	Coima de Infração ao Código da Estrada	16,50 €
008/0003535	2017	35% Estado infrações ao código da estrada	10,50 €
008/0003535	2017	Autoridade Nacional de Segurança Rodoviária - 10%	3,00 €
008/0003535	2017	Coima de Infração ao Código da Estrada	16,50 €
008/0003387	2017	35% Estado infrações ao código da estrada	10,50 €

ID	Ano da	Descrição	Valor
008/0003387	2017	Autoridade Nacional de Segurança Rodoviária - 10%	3,00 €
008/0003387	2017	Coima de Infração ao Código da Estrada	16,50 €
008/0002025	2017	Autoridade Nacional de Segurança Rodoviária - 10%	2,49 €
008/0002025	2017	35% Estado infrações ao código da estrada	8,73 €
008/0005089	2017	35% Estado infrações ao código da estrada	10,50 €
008/0005089	2017	Autoridade Nacional de Segurança Rodoviária - 10%	3,00 €
008/0002025	2017	Coima de Infração ao Código da Estrada	13,72 €
008/0005089	2017	Coima de Infração ao Código da Estrada	16,50 €
008/0002278	2017	Autoridade Nacional de Segurança Rodoviária - 10%	2,49 €
008/0002278	2017	35% Estado infrações ao código da estrada	8,73 €
008/0002278	2017	Coima de Infração ao Código da Estrada	13,72 €
008/0003431	2017	Autoridade Nacional de Segurança Rodoviária - 10%	3,00 €
008/0003431	2017	35% Estado infrações ao código da estrada	10,50 €
008/0004234	2017	Autoridade Nacional de Segurança Rodoviária - 10%	3,00 €
008/0004234	2017	35% Estado infrações ao código da estrada	10,50 €
008/0004246	2017	35% Estado infrações ao código da estrada	21,00 €
008/0004246	2017	Autoridade Nacional de Segurança Rodoviária - 10%	6,00 €
008/0005220	2017	Autoridade Nacional de Segurança Rodoviária - 10%	2,49 €
008/0005220	2017	35% Estado infrações ao código da estrada	8,73 €
008/0003431	2017	Coima de Infração ao Código da Estrada	16,50 €
008/0004234	2017	Coima de Infração ao Código da Estrada	16,50 €
008/0004246	2017	Coima de Infração ao Código da Estrada	33,00 €
008/0005220	2017	Coima de Infração ao Código da Estrada	13,72 €
008/0003746	2017	Autoridade Nacional de Segurança Rodoviária - 10%	2,00 €
008/0003746	2017	35% Estado infrações ao código da estrada	6,98 €
008/0003746	2017	Coima de Infração ao Código da Estrada	10,97 €
008/0004219	2017	Autoridade Nacional de Segurança Rodoviária - 10%	3,00 €
008/0004219	2017	35% Estado infrações ao código da estrada	10,50 €
008/0004219	2017	Coima de Infração ao Código da Estrada	16,50 €
009/0019286	2017	públicos - Sábados, Domingos e Feriados (das 00:00 horas às 24:00 horas)	33,04 €
009/0012040	2017	Outros serviços específicos das autarquias (Taxa Normal)	400,37 €
008/0006919	2017	Outras	51,00 €
008/0006919	2017	Coimas e penalidades por contra-ordenações	2 000,00 €
008/0000464	2017	Coimas e penalidades por contra-ordenações	125,00 €
008/0000465	2017	Coimas e penalidades por contra-ordenações	125,00 €
008/0003415	2017	Autoridade Nacional de Segurança Rodoviária - 10%	2,00 €
008/0003415	2017	35% Estado infrações ao código da estrada	6,98 €
008/0006320	2017	35% Estado infrações ao código da estrada	6,98 €
008/0006320	2017	Autoridade Nacional de Segurança Rodoviária - 10%	2,00 €
008/0003415	2017	Coima de Infração ao Código da Estrada	10,97 €
008/0006320	2017	Coima de Infração ao Código da Estrada	10,97 €
008/0005380	2017	Juros de mora	1 031,72 €
008/0002050	2017	Autoridade Nacional de Segurança Rodoviária - 10%	2,00 €
008/0002050	2017	35% Estado infrações ao código da estrada	6,98 €
008/0003348	2017	Autoridade Nacional de Segurança Rodoviária - 10%	3,00 €
008/0003348	2017	35% Estado infrações ao código da estrada	10,50 €
008/0002050	2017	Coima de Infração ao Código da Estrada	10,97 €
008/0003348	2017	Coima de Infração ao Código da Estrada	16,50 €
008/0002248	2017	35% Estado infrações ao código da estrada	10,50 €
008/0002248	2017	Autoridade Nacional de Segurança Rodoviária - 10%	3,00 €
008/0002248	2017	Coima de Infração ao Código da Estrada	16,50 €
008/0002619	2017	35% Estado infrações ao código da estrada	10,50 €

ID	Ano da	Descrição	Valor
008/0002619	2017	Autoridade Nacional de Segurança Rodoviária - 10%	3,00 €
008/0002619	2017	Coima de Infração ao Código da Estrada	16,50 €
008/0006246	2017	35% Estado infrações ao código da estrada	10,50 €
008/0006246	2017	Autoridade Nacional de Segurança Rodoviária - 10%	3,00 €
008/0006246	2017	Coima de Infração ao Código da Estrada	16,50 €
008/0005904	2017	35% Estado infrações ao código da estrada	10,50 €
008/0005904	2017	Autoridade Nacional de Segurança Rodoviária - 10%	3,00 €
008/0005904	2017	Coima de Infração ao Código da Estrada	16,50 €
009/0027015	2017	IPQ 10% centro de normalização	24,00 €
009/0027015	2017	Outros	215,99 €
008/0005048	2017	Autoridade Nacional de Segurança Rodoviária - 10%	2,49 €
008/0005048	2017	35% Estado infrações ao código da estrada	8,73 €
008/0005048	2017	Coima de Infração ao Código da Estrada	13,72 €
008/0000577	2017	35% Estado infrações ao código da estrada	3,49 €
008/0000577	2017	Autoridade Nacional de Segurança Rodoviária - 10%	1,00 €
008/0003887	2017	35% Estado infrações ao código da estrada	8,73 €
008/0003887	2017	Autoridade Nacional de Segurança Rodoviária - 10%	2,49 €
008/0000577	2017	Coima de Infração ao Código da Estrada	5,49 €
008/0003887	2017	Coima de Infração ao Código da Estrada	13,72 €
008/0000727	2017	35% Estado infrações ao código da estrada	6,98 €
008/0000727	2017	Autoridade Nacional de Segurança Rodoviária - 10%	2,00 €
008/0000985	2017	35% Estado infrações ao código da estrada	6,98 €
008/0000985	2017	Autoridade Nacional de Segurança Rodoviária - 10%	2,00 €
008/0000727	2017	Coima de Infração ao Código da Estrada	10,97 €
008/0000985	2017	Coima de Infração ao Código da Estrada	10,97 €
008/0005790	2017	35% Estado infrações ao código da estrada	42,00 €
008/0005790	2017	Autoridade Nacional de Segurança Rodoviária - 10%	12,00 €
008/0005790	2017	Coima de Infração ao Código da Estrada	66,00 €
008/0004395	2017	Autoridade Nacional de Segurança Rodoviária - 10%	2,49 €
008/0004395	2017	35% Estado infrações ao código da estrada	8,73 €
008/0004395	2017	Coima de Infração ao Código da Estrada	13,72 €
008/0000522	2017	Autoridade Nacional de Segurança Rodoviária - 10%	1,00 €
008/0000522	2017	35% Estado infrações ao código da estrada	3,49 €
008/0001812	2017	Autoridade Nacional de Segurança Rodoviária - 10%	2,49 €
008/0001812	2017	35% Estado infrações ao código da estrada	8,73 €
008/0000522	2017	Coima de Infração ao Código da Estrada	5,49 €
008/0001812	2017	Coima de Infração ao Código da Estrada	13,72 €
009/0014952	2017	Venda de bens ou prestação de serviços não especialmente contemplados	1 162,88 €
008/0004407	2017	Autoridade Nacional de Segurança Rodoviária - 10%	3,00 €
008/0004407	2017	35% Estado infrações ao código da estrada	10,50 €
008/0004407	2017	Coima de Infração ao Código da Estrada	16,50 €
008/0007700	2017	10.3 - Estacionamento de aeronaves não residentes - Por dia ou fração	14,80 €
008/0007700	2017	10.1 - Utilização por aeronave não residente, se superior a 3 movimentos diários	11,50 €
008/0008972	2017	comunicação prévia e autorização, não especialmente previstos	5,62 €
008/0008975	2017	comunicação prévia e autorização, não especialmente previstos	5,62 €
008/0008976	2017	comunicação prévia e autorização, não especialmente previstos	5,62 €
008/0009710	2017	comunicação prévia e autorização, não especialmente previstos	5,62 €
008/0009712	2017	comunicação prévia e autorização, não especialmente previstos	5,62 €
008/0009172	2017	comunicação prévia e autorização, não especialmente previstos	5,62 €
008/0001282	2017	Coimas e penalidades por contra-ordenações	53,00 €
008/0000831	2017	Autoridade Nacional de Segurança Rodoviária - 10%	2,49 €
008/0000831	2017	35% Estado infrações ao código da estrada	8,73 €

ID	Ano da	Descrição	Valor
008/0000831	2017	Coima de Infração ao Código da Estrada	13,72 €
008/0002272	2017	Autoridade Nacional de Segurança Rodoviária - 10%	3,00 €
008/0002272	2017	35% Estado infrações ao código da estrada	10,50 €
008/0002272	2017	Coima de Infração ao Código da Estrada	16,50 €
008/0001596	2017	Autoridade Nacional de Segurança Rodoviária - 10%	2,49 €
008/0001596	2017	35% Estado infrações ao código da estrada	8,73 €
008/0001596	2017	Coima de Infração ao Código da Estrada	13,72 €
008/0005031	2017	Autoridade Nacional de Segurança Rodoviária - 10%	4,99 €
008/0005031	2017	35% Estado infrações ao código da estrada	17,46 €
008/0005035	2017	Autoridade Nacional de Segurança Rodoviária - 10%	6,00 €
008/0005035	2017	35% Estado infrações ao código da estrada	21,00 €
008/0005031	2017	Coima de Infração ao Código da Estrada	27,43 €
008/0005035	2017	Coima de Infração ao Código da Estrada	33,00 €
008/0003329	2017	Autoridade Nacional de Segurança Rodoviária - 10%	2,49 €
008/0003329	2017	35% Estado infrações ao código da estrada	8,73 €
008/0003329	2017	Coima de Infração ao Código da Estrada	13,72 €
008/0005883	2017	35% Estado infrações ao código da estrada	6,98 €
008/0005883	2017	Autoridade Nacional de Segurança Rodoviária - 10%	2,00 €
008/0005883	2017	Coima de Infração ao Código da Estrada	10,97 €
008/0004684	2017	Autoridade Nacional de Segurança Rodoviária - 10%	3,00 €
008/0004684	2017	35% Estado infrações ao código da estrada	10,50 €
008/0004684	2017	Coima de Infração ao Código da Estrada	16,50 €
008/0004636	2017	35% Estado infrações ao código da estrada	42,00 €
008/0004636	2017	Autoridade Nacional de Segurança Rodoviária - 10%	12,00 €
008/0004637	2017	35% Estado infrações ao código da estrada	21,00 €
008/0004637	2017	Autoridade Nacional de Segurança Rodoviária - 10%	6,00 €
008/0004636	2017	Coima de Infração ao Código da Estrada	66,00 €
008/0004637	2017	Coima de Infração ao Código da Estrada	33,00 €
009/0020286	2017	Fotocópias simples - por cada página A4 ou fração	1,00 €
008/0002482	2017	Outras	51,00 €
008/0002482	2017	Coimas e penalidades por contra-ordenações	1 500,00 €
008/0003253	2017	Autoridade Nacional de Segurança Rodoviária - 10%	2,49 €
008/0003253	2017	35% Estado infrações ao código da estrada	8,73 €
008/0003253	2017	Coima de Infração ao Código da Estrada	13,72 €
008/0005093	2017	Autoridade Nacional de Segurança Rodoviária - 10%	6,00 €
008/0005093	2017	35% Estado infrações ao código da estrada	21,00 €
008/0005093	2017	Coima de Infração ao Código da Estrada	33,00 €
008/0000608	2017	Autoridade Nacional de Segurança Rodoviária - 10%	3,00 €
008/0000608	2017	35% Estado infrações ao código da estrada	10,50 €
008/0000608	2017	Coima de Infração ao Código da Estrada	16,50 €
008/0000193	2017	Autoridade Nacional de Segurança Rodoviária - 10%	3,00 €
008/0000193	2017	35% Estado infrações ao código da estrada	10,50 €
008/0000193	2017	Coima de Infração ao Código da Estrada	16,50 €
008/0001020	2017	35% Estado infrações ao código da estrada	10,50 €
008/0001020	2017	Autoridade Nacional de Segurança Rodoviária - 10%	3,00 €
008/0001020	2017	Coima de Infração ao Código da Estrada	16,50 €
008/0006091	2017	35% Estado infrações ao código da estrada	21,00 €
008/0006091	2017	Autoridade Nacional de Segurança Rodoviária - 10%	6,00 €
008/0006091	2017	Coima de Infração ao Código da Estrada	33,00 €
008/0002954	2017	Autoridade Nacional de Segurança Rodoviária - 10%	2,49 €
008/0002954	2017	35% Estado infrações ao código da estrada	8,73 €
008/0002954	2017	Coima de Infração ao Código da Estrada	13,72 €

ID	Ano da	Descrição	Valor
008/0003668	2017	Autoridade Nacional de Segurança Rodoviária - 10%	3,00 €
008/0003668	2017	35% Estado infrações ao código da estrada	10,50 €
008/0003668	2017	Coima de Infração ao Código da Estrada	16,50 €
008/0004550	2017	Autoridade Nacional de Segurança Rodoviária - 10%	1,00 €
008/0004550	2017	35% Estado infrações ao código da estrada	3,49 €
008/0004550	2017	Coima de Infração ao Código da Estrada	5,49 €
008/0001194	2017	Autoridade Nacional de Segurança Rodoviária - 10%	2,00 €
008/0001194	2017	35% Estado infrações ao código da estrada	6,98 €
008/0001194	2017	Coima de Infração ao Código da Estrada	10,97 €
008/0003251	2017	Autoridade Nacional de Segurança Rodoviária - 10%	6,00 €
008/0003251	2017	35% Estado infrações ao código da estrada	21,00 €
008/0003494	2017	35% Estado infrações ao código da estrada	21,00 €
008/0003494	2017	Autoridade Nacional de Segurança Rodoviária - 10%	6,00 €
008/0005232	2017	35% Estado infrações ao código da estrada	42,00 €
008/0005232	2017	Autoridade Nacional de Segurança Rodoviária - 10%	12,00 €
008/0003251	2017	Coima de Infração ao Código da Estrada	33,00 €
008/0003494	2017	Coima de Infração ao Código da Estrada	33,00 €
008/0005232	2017	Coima de Infração ao Código da Estrada	66,00 €
008/0008445	2017	Outras	51,00 €
008/0001311	2017	35% Estado infrações ao código da estrada	10,50 €
008/0001311	2017	Autoridade Nacional de Segurança Rodoviária - 10%	3,00 €
008/0001311	2017	Coima de Infração ao Código da Estrada	16,50 €
008/0006104	2017	Autoridade Nacional de Segurança Rodoviária - 10%	3,00 €
008/0006104	2017	35% Estado infrações ao código da estrada	10,50 €
008/0006104	2017	Coima de Infração ao Código da Estrada	16,50 €
008/0000377	2017	Outras	51,00 €
008/0000377	2017	Coimas e penalidades por contra-ordenações	265,00 €
008/0000754	2017	35% Estado infrações ao código da estrada	8,73 €
008/0000754	2017	Autoridade Nacional de Segurança Rodoviária - 10%	2,49 €
008/0000754	2017	Coima de Infração ao Código da Estrada	13,72 €
008/0000059	2017	35% Estado infrações ao código da estrada	21,00 €
008/0000059	2017	Autoridade Nacional de Segurança Rodoviária - 10%	6,00 €
008/0000059	2017	Coima de Infração ao Código da Estrada	33,00 €
008/0003756	2017	Autoridade Nacional de Segurança Rodoviária - 10%	2,49 €
008/0003756	2017	35% Estado infrações ao código da estrada	8,73 €
008/0003756	2017	Coima de Infração ao Código da Estrada	13,72 €
008/0003837	2017	35% Estado infrações ao código da estrada	10,50 €
008/0003837	2017	Autoridade Nacional de Segurança Rodoviária - 10%	3,00 €
008/0003837	2017	Coima de Infração ao Código da Estrada	16,50 €
008/0004244	2017	35% Estado infrações ao código da estrada	42,00 €
008/0004244	2017	Autoridade Nacional de Segurança Rodoviária - 10%	12,00 €
008/0004244	2017	Coima de Infração ao Código da Estrada	66,00 €
008/0006048	2017	35% Estado infrações ao código da estrada	21,00 €
008/0006048	2017	Autoridade Nacional de Segurança Rodoviária - 10%	6,00 €
008/0006048	2017	Coima de Infração ao Código da Estrada	33,00 €
008/0004299	2017	35% Estado infrações ao código da estrada	8,73 €
008/0004299	2017	Autoridade Nacional de Segurança Rodoviária - 10%	2,49 €
008/0004299	2017	Coima de Infração ao Código da Estrada	13,72 €
008/0002485	2017	35% Estado infrações ao código da estrada	21,00 €
008/0002485	2017	Autoridade Nacional de Segurança Rodoviária - 10%	6,00 €
008/0002485	2017	Coima de Infração ao Código da Estrada	33,00 €
008/0003016	2017	Autoridade Nacional de Segurança Rodoviária - 10%	6,00 €

ID	Ano da	Descrição	Valor
008/0003016	2017	35% Estado infrações ao código da estrada	21,00 €
008/0003016	2017	Coima de Infração ao Código da Estrada	33,00 €
008/0000984	2017	Autoridade Nacional de Segurança Rodoviária - 10%	2,00 €
008/0005830	2017	Coima de Infração ao Código da Estrada	5,49 €
008/0001084	2017	35% Estado infrações ao código da estrada	6,98 €
008/0001084	2017	Autoridade Nacional de Segurança Rodoviária - 10%	2,00 €
008/0004471	2017	35% Estado infrações ao código da estrada	6,98 €
008/0004471	2017	Autoridade Nacional de Segurança Rodoviária - 10%	2,00 €
008/0004540	2017	35% Estado infrações ao código da estrada	6,98 €
008/0004540	2017	Autoridade Nacional de Segurança Rodoviária - 10%	2,00 €
008/0004747	2017	35% Estado infrações ao código da estrada	6,98 €
008/0004747	2017	Autoridade Nacional de Segurança Rodoviária - 10%	2,00 €
008/0005830	2017	Autoridade Nacional de Segurança Rodoviária - 10%	1,00 €
008/0005830	2017	35% Estado infrações ao código da estrada	3,49 €
008/0005960	2017	35% Estado infrações ao código da estrada	6,98 €
008/0005960	2017	Autoridade Nacional de Segurança Rodoviária - 10%	2,00 €
008/0000984	2017	Coima de Infração ao Código da Estrada	10,97 €
008/0001084	2017	Coima de Infração ao Código da Estrada	10,97 €
008/0004471	2017	Coima de Infração ao Código da Estrada	10,97 €
008/0004540	2017	Coima de Infração ao Código da Estrada	10,97 €
008/0000984	2017	35% Estado infrações ao código da estrada	6,98 €
008/0004747	2017	Coima de Infração ao Código da Estrada	10,97 €
008/0005960	2017	Coima de Infração ao Código da Estrada	10,97 €
008/0000890	2017	Autoridade Nacional de Segurança Rodoviária - 10%	3,00 €
008/0000890	2017	35% Estado infrações ao código da estrada	10,50 €
008/0000890	2017	Coima de Infração ao Código da Estrada	16,50 €
008/0003977	2017	Autoridade Nacional de Segurança Rodoviária - 10%	2,00 €
008/0003977	2017	35% Estado infrações ao código da estrada	6,98 €
008/0003977	2017	Coima de Infração ao Código da Estrada	10,97 €
008/0001803	2017	Autoridade Nacional de Segurança Rodoviária - 10%	2,49 €
008/0001803	2017	35% Estado infrações ao código da estrada	8,73 €
008/0001803	2017	Coima de Infração ao Código da Estrada	13,72 €
008/0002118	2017	2 - Acesso à área pedonal - Renovação anual de autorização	6,63 €
008/0004527	2017	35% Estado infrações ao código da estrada	21,00 €
008/0004527	2017	Autoridade Nacional de Segurança Rodoviária - 10%	6,00 €
008/0004527	2017	Coima de Infração ao Código da Estrada	33,00 €
008/0002046	2017	35% Estado infrações ao código da estrada	8,73 €
008/0002046	2017	Autoridade Nacional de Segurança Rodoviária - 10%	2,49 €
008/0002046	2017	Coima de Infração ao Código da Estrada	13,72 €
008/0006106	2017	35% Estado infrações ao código da estrada	21,00 €
008/0006106	2017	Autoridade Nacional de Segurança Rodoviária - 10%	6,00 €
008/0006759	2017	35% Estado infrações ao código da estrada	21,00 €
008/0006759	2017	Autoridade Nacional de Segurança Rodoviária - 10%	6,00 €
008/0006106	2017	Coima de Infração ao Código da Estrada	33,00 €
008/0006759	2017	Coima de Infração ao Código da Estrada	33,00 €
008/0000366	2017	35% Estado infrações ao código da estrada	10,50 €
008/0000366	2017	Autoridade Nacional de Segurança Rodoviária - 10%	3,00 €
008/0003291	2017	35% Estado infrações ao código da estrada	10,50 €
008/0003291	2017	Autoridade Nacional de Segurança Rodoviária - 10%	3,00 €
008/0005055	2017	35% Estado infrações ao código da estrada	21,00 €
008/0005055	2017	Autoridade Nacional de Segurança Rodoviária - 10%	6,00 €
008/0000366	2017	Coima de Infração ao Código da Estrada	16,50 €

ID	Ano da	Descrição	Valor
008/0003291	2017	Coima de Infração ao Código da Estrada	16,50 €
008/0005055	2017	Coima de Infração ao Código da Estrada	33,00 €
008/0002394	2017	35% Estado infrações ao código da estrada	10,50 €
008/0002394	2017	Autoridade Nacional de Segurança Rodoviária - 10%	3,00 €
008/0002394	2017	Coima de Infração ao Código da Estrada	16,50 €
009/0014685	2017	Fornecimento de plantas topográficas - Planta de condicionantes - por planta	24,65 €
008/0004121	2017	Autoridade Nacional de Segurança Rodoviária - 10%	6,00 €
008/0004121	2017	35% Estado infrações ao código da estrada	21,00 €
008/0004121	2017	Coima de Infração ao Código da Estrada	33,00 €
008/0006251	2017	Autoridade Nacional de Segurança Rodoviária - 10%	3,00 €
008/0006251	2017	35% Estado infrações ao código da estrada	10,50 €
008/0006251	2017	Coima de Infração ao Código da Estrada	16,50 €
008/0003619	2017	35% Estado infrações ao código da estrada	21,00 €
008/0003619	2017	Autoridade Nacional de Segurança Rodoviária - 10%	6,00 €
008/0003619	2017	Coima de Infração ao Código da Estrada	33,00 €
008/0003330	2017	35% Estado infrações ao código da estrada	8,73 €
008/0003330	2017	Autoridade Nacional de Segurança Rodoviária - 10%	2,49 €
008/0003330	2017	Coima de Infração ao Código da Estrada	13,72 €
008/0003843	2017	Autoridade Nacional de Segurança Rodoviária - 10%	2,49 €
008/0003843	2017	35% Estado infrações ao código da estrada	8,73 €
008/0003843	2017	Coima de Infração ao Código da Estrada	13,72 €
008/0000134	2017	Autoridade Nacional de Segurança Rodoviária - 10%	3,00 €
008/0000134	2017	35% Estado infrações ao código da estrada	10,50 €
008/0000134	2017	Coima de Infração ao Código da Estrada	16,50 €
008/0000986	2017	Autoridade Nacional de Segurança Rodoviária - 10%	2,00 €
008/0000986	2017	35% Estado infrações ao código da estrada	6,98 €
008/0001043	2017	35% Estado infrações ao código da estrada	6,98 €
008/0001043	2017	Autoridade Nacional de Segurança Rodoviária - 10%	2,00 €
008/0000986	2017	Coima de Infração ao Código da Estrada	10,97 €
008/0001043	2017	Coima de Infração ao Código da Estrada	10,97 €
008/0001605	2017	Autoridade Nacional de Segurança Rodoviária - 10%	2,49 €
008/0001605	2017	35% Estado infrações ao código da estrada	8,73 €
008/0001605	2017	Coima de Infração ao Código da Estrada	13,72 €
008/0002189	2017	Autoridade Nacional de Segurança Rodoviária - 10%	3,00 €
008/0002189	2017	35% Estado infrações ao código da estrada	10,50 €
008/0009545	2017	12 - Pedido de Atribuição de Número de Polícia, por cada	9,84 €
008/0002189	2017	Coima de Infração ao Código da Estrada	16,50 €
008/0000628	2017	35% Estado infrações ao código da estrada	10,50 €
008/0000628	2017	Autoridade Nacional de Segurança Rodoviária - 10%	3,00 €
008/0000628	2017	Coima de Infração ao Código da Estrada	16,50 €
008/0007860	2017	comunicação prévia e autorização, não especialmente previstos	5,62 €
008/0000448	2017	35% Estado infrações ao código da estrada	6,98 €
008/0000448	2017	Autoridade Nacional de Segurança Rodoviária - 10%	2,00 €
008/0000448	2017	Coima de Infração ao Código da Estrada	10,97 €
008/0003438	2017	35% Estado infrações ao código da estrada	21,00 €
008/0003438	2017	Autoridade Nacional de Segurança Rodoviária - 10%	6,00 €
008/0004510	2017	35% Estado infrações ao código da estrada	21,00 €
008/0004510	2017	Autoridade Nacional de Segurança Rodoviária - 10%	6,00 €
008/0003438	2017	Coima de Infração ao Código da Estrada	33,00 €
008/0004510	2017	Coima de Infração ao Código da Estrada	33,00 €
008/0003950	2017	35% Estado infrações ao código da estrada	10,50 €
008/0003950	2017	Autoridade Nacional de Segurança Rodoviária - 10%	3,00 €

ID	Ano da	Descrição	Valor
008/0003950	2017	Coima de Infração ao Código da Estrada	16,50 €
008/0003353	2017	35% Estado infrações ao código da estrada	10,50 €
008/0003353	2017	Autoridade Nacional de Segurança Rodoviária - 10%	3,00 €
008/0003353	2017	Coima de Infração ao Código da Estrada	16,50 €
008/0002089	2017	Coimas e penalidades por contra-ordenações	50,00 €
008/0002092	2017	Coimas e penalidades por contra-ordenações	50,00 €
008/0002093	2017	Coimas e penalidades por contra-ordenações	50,00 €
008/0002094	2017	Coimas e penalidades por contra-ordenações	50,00 €
008/0002095	2017	Coimas e penalidades por contra-ordenações	50,00 €
008/0002096	2017	Coimas e penalidades por contra-ordenações	50,00 €
008/0002713	2017	2 - Acesso à área pedonal - Renovação anual de autorização	6,63 €
008/0000745	2017	Autoridade Nacional de Segurança Rodoviária - 10%	2,00 €
008/0000745	2017	35% Estado infrações ao código da estrada	6,98 €
008/0000745	2017	Coima de Infração ao Código da Estrada	10,97 €
008/0001743	2017	Autoridade Nacional de Segurança Rodoviária - 10%	2,49 €
008/0001743	2017	35% Estado infrações ao código da estrada	8,73 €
008/0001743	2017	Coima de Infração ao Código da Estrada	13,72 €
008/0008864	2017	IPQ 10% centro de normalização	34,48 €
009/0024885	2017	IPQ 10% centro de normalização	30,16 €
009/0024888	2017	IPQ 10% centro de normalização	16,58 €
009/0024891	2017	IPQ 10% centro de normalização	14,71 €
008/0008864	2017	Outros	310,27 €
009/0024885	2017	Outros	271,45 €
009/0024888	2017	Outros	149,26 €
009/0024891	2017	Outros	132,39 €
008/0005198	2017	1.1.2 - Utilização de viaturas - por hora ou fração - Viatura pesada	276,75 €
008/0005198	2017	1.2.2 - Utilização de viaturas - por distância percorrida - Viatura pesada	45,00 €
008/0005198	2017	3.2 - Empenhamento de bombeiros - Em serviço de prevenção	600,00 €
009/0026912	2017	IPQ 10% centro de normalização	7,74 €
009/0026912	2017	Outros	69,60 €
008/0000781	2017	35% Estado infrações ao código da estrada	10,50 €
008/0000781	2017	Autoridade Nacional de Segurança Rodoviária - 10%	3,00 €
008/0000781	2017	Coima de Infração ao Código da Estrada	16,50 €
008/0004315	2017	Outras	51,00 €
008/0004315	2017	Coimas e penalidades por contra-ordenações	2 500,00 €
008/0002591	2017	2 - Acesso à área pedonal - Renovação anual de autorização	6,63 €
008/0001844	2017	Autoridade Nacional de Segurança Rodoviária - 10%	3,00 €
008/0001844	2017	35% Estado infrações ao código da estrada	10,50 €
008/0001844	2017	Coima de Infração ao Código da Estrada	16,50 €
008/0000965	2017	35% Estado infrações ao código da estrada	6,98 €
008/0000965	2017	Autoridade Nacional de Segurança Rodoviária - 10%	2,00 €
008/0000965	2017	Coima de Infração ao Código da Estrada	10,97 €
008/0006198	2017	35% Estado infrações ao código da estrada	8,73 €
008/0006198	2017	Autoridade Nacional de Segurança Rodoviária - 10%	2,49 €
008/0006746	2017	Autoridade Nacional de Segurança Rodoviária - 10%	25,00 €
008/0006746	2017	35% Estado infrações ao código da estrada	87,50 €
008/0006198	2017	Coima de Infração ao Código da Estrada	13,72 €
008/0006746	2017	Coima de Infração ao Código da Estrada	137,50 €
008/0006219	2017	Juros de mora	293,03 €
008/0000900	2017	35% Estado infrações ao código da estrada	10,50 €
008/0000900	2017	Autoridade Nacional de Segurança Rodoviária - 10%	3,00 €
008/0000900	2017	Coima de Infração ao Código da Estrada	16,50 €

ID	Ano da	Descrição	Valor
008/0001802	2017	Autoridade Nacional de Segurança Rodoviária - 10%	2,00 €
008/0001802	2017	35% Estado infrações ao código da estrada	6,98 €
008/0005970	2017	Autoridade Nacional de Segurança Rodoviária - 10%	3,00 €
008/0005970	2017	35% Estado infrações ao código da estrada	10,50 €
008/0006097	2017	Autoridade Nacional de Segurança Rodoviária - 10%	3,00 €
008/0006097	2017	35% Estado infrações ao código da estrada	10,50 €
008/0001802	2017	Coima de Infração ao Código da Estrada	10,97 €
008/0005970	2017	Coima de Infração ao Código da Estrada	16,50 €
008/0006097	2017	Coima de Infração ao Código da Estrada	16,50 €
008/0004235	2017	Autoridade Nacional de Segurança Rodoviária - 10%	3,00 €
008/0004235	2017	35% Estado infrações ao código da estrada	10,50 €
008/0004235	2017	Coima de Infração ao Código da Estrada	16,50 €
008/0004166	2017	Autoridade Nacional de Segurança Rodoviária - 10%	12,00 €
008/0004166	2017	35% Estado infrações ao código da estrada	42,00 €
008/0004166	2017	Coima de Infração ao Código da Estrada	66,00 €
008/0003876	2017	Autoridade Nacional de Segurança Rodoviária - 10%	3,00 €
008/0003876	2017	35% Estado infrações ao código da estrada	10,50 €
008/0003876	2017	Coima de Infração ao Código da Estrada	16,50 €
008/0003946	2017	Autoridade Nacional de Segurança Rodoviária - 10%	2,49 €
008/0003946	2017	35% Estado infrações ao código da estrada	8,73 €
008/0003946	2017	Coima de Infração ao Código da Estrada	13,72 €
008/0002588	2017	2 - Acesso à área pedonal - Renovação anual de autorização	6,63 €
008/0001980	2017	35% Estado infrações ao código da estrada	8,73 €
008/0001980	2017	Autoridade Nacional de Segurança Rodoviária - 10%	2,49 €
008/0001980	2017	Coima de Infração ao Código da Estrada	13,72 €
008/0004355	2017	35% Estado infrações ao código da estrada	8,73 €
008/0004355	2017	Autoridade Nacional de Segurança Rodoviária - 10%	2,49 €
008/0004355	2017	Coima de Infração ao Código da Estrada	13,72 €
008/0000111	2017	Autoridade Nacional de Segurança Rodoviária - 10%	2,49 €
008/0000111	2017	35% Estado infrações ao código da estrada	8,73 €
008/0000111	2017	Coima de Infração ao Código da Estrada	13,72 €
008/0002342	2017	2 - Acesso à área pedonal - Renovação anual de autorização	6,63 €
008/0001959	2017	Autoridade Nacional de Segurança Rodoviária - 10%	3,00 €
008/0001959	2017	35% Estado infrações ao código da estrada	10,50 €
008/0004661	2017	Autoridade Nacional de Segurança Rodoviária - 10%	2,00 €
008/0004661	2017	35% Estado infrações ao código da estrada	6,98 €
008/0001959	2017	Coima de Infração ao Código da Estrada	16,50 €
008/0004661	2017	Coima de Infração ao Código da Estrada	10,97 €
008/0001886	2017	35% Estado infrações ao código da estrada	10,50 €
008/0001886	2017	Autoridade Nacional de Segurança Rodoviária - 10%	3,00 €
008/0001886	2017	Coima de Infração ao Código da Estrada	16,50 €
008/0003827	2017	Autoridade Nacional de Segurança Rodoviária - 10%	3,00 €
008/0003827	2017	35% Estado infrações ao código da estrada	10,50 €
008/0003827	2017	Coima de Infração ao Código da Estrada	16,50 €
008/0004363	2017	35% Estado infrações ao código da estrada	10,50 €
008/0004363	2017	Autoridade Nacional de Segurança Rodoviária - 10%	3,00 €
008/0004363	2017	Coima de Infração ao Código da Estrada	16,50 €
008/0000813	2017	Autoridade Nacional de Segurança Rodoviária - 10%	3,00 €
008/0000813	2017	35% Estado infrações ao código da estrada	10,50 €
008/0000813	2017	Coima de Infração ao Código da Estrada	16,50 €
008/0000277	2017	Autoridade Nacional de Segurança Rodoviária - 10%	2,49 €
008/0000277	2017	35% Estado infrações ao código da estrada	8,73 €

ID	Ano da	Descrição	Valor
008/0000277	2017	Coima de Infração ao Código da Estrada	13,72 €
008/0002047	2017	35% Estado infrações ao código da estrada	10,50 €
008/0002047	2017	Autoridade Nacional de Segurança Rodoviária - 10%	3,00 €
008/0002047	2017	Coima de Infração ao Código da Estrada	16,50 €
008/0002599	2017	2 - Acesso à área pedonal - Renovação anual de autorização	6,63 €
008/0002188	2017	Autoridade Nacional de Segurança Rodoviária - 10%	6,00 €
008/0002188	2017	35% Estado infrações ao código da estrada	21,00 €
008/0002188	2017	Coima de Infração ao Código da Estrada	33,00 €
008/0004252	2017	35% Estado infrações ao código da estrada	21,00 €
008/0004252	2017	Autoridade Nacional de Segurança Rodoviária - 10%	6,00 €
008/0004252	2017	Coima de Infração ao Código da Estrada	33,00 €
008/0003568	2017	Autoridade Nacional de Segurança Rodoviária - 10%	3,00 €
008/0003568	2017	35% Estado infrações ao código da estrada	10,50 €
008/0003568	2017	Coima de Infração ao Código da Estrada	16,50 €
008/0004669	2017	35% Estado infrações ao código da estrada	8,73 €
008/0004669	2017	Autoridade Nacional de Segurança Rodoviária - 10%	2,49 €
008/0004669	2017	Coima de Infração ao Código da Estrada	13,72 €
008/0001375	2017	35% Estado infrações ao código da estrada	3,49 €
008/0001375	2017	Autoridade Nacional de Segurança Rodoviária - 10%	1,00 €
008/0005915	2017	35% Estado infrações ao código da estrada	3,49 €
008/0005915	2017	Autoridade Nacional de Segurança Rodoviária - 10%	1,00 €
008/0001375	2017	Coima de Infração ao Código da Estrada	5,49 €
008/0005915	2017	Coima de Infração ao Código da Estrada	5,49 €
008/0003706	2017	35% Estado infrações ao código da estrada	21,00 €
008/0003706	2017	Autoridade Nacional de Segurança Rodoviária - 10%	6,00 €
008/0003706	2017	Coima de Infração ao Código da Estrada	33,00 €
008/0000964	2017	35% Estado infrações ao código da estrada	8,73 €
008/0000964	2017	Autoridade Nacional de Segurança Rodoviária - 10%	2,49 €
008/0005300	2017	35% Estado infrações ao código da estrada	10,50 €
008/0005300	2017	Autoridade Nacional de Segurança Rodoviária - 10%	3,00 €
008/0000964	2017	Coima de Infração ao Código da Estrada	13,72 €
008/0005300	2017	Coima de Infração ao Código da Estrada	16,50 €
008/0000073	2017	35% Estado infrações ao código da estrada	10,50 €
008/0000073	2017	Autoridade Nacional de Segurança Rodoviária - 10%	3,00 €
008/0000073	2017	Coima de Infração ao Código da Estrada	16,50 €
008/0000580	2017	Autoridade Nacional de Segurança Rodoviária - 10%	6,00 €
008/0000580	2017	35% Estado infrações ao código da estrada	21,00 €
008/0002034	2017	Autoridade Nacional de Segurança Rodoviária - 10%	2,49 €
008/0002034	2017	35% Estado infrações ao código da estrada	8,73 €
008/0000580	2017	Coima de Infração ao Código da Estrada	33,00 €
008/0002034	2017	Coima de Infração ao Código da Estrada	13,72 €
008/0001386	2017	Autoridade Nacional de Segurança Rodoviária - 10%	3,00 €
008/0001386	2017	35% Estado infrações ao código da estrada	10,50 €
008/0001386	2017	Coima de Infração ao Código da Estrada	16,50 €
008/0006024	2017	35% Estado infrações ao código da estrada	6,98 €
008/0006024	2017	Autoridade Nacional de Segurança Rodoviária - 10%	2,00 €
008/0006024	2017	Coima de Infração ao Código da Estrada	10,97 €
008/0002579	2017	Autoridade Nacional de Segurança Rodoviária - 10%	2,49 €
008/0002579	2017	35% Estado infrações ao código da estrada	8,73 €
008/0002579	2017	Coima de Infração ao Código da Estrada	13,72 €
008/0004603	2017	Autoridade Nacional de Segurança Rodoviária - 10%	3,00 €
008/0004603	2017	35% Estado infrações ao código da estrada	10,50 €

ID	Ano da	Descrição	Valor
008/0004603	2017	Coima de Infração ao Código da Estrada	16,50 €
008/0004324	2017	Autoridade Nacional de Segurança Rodoviária - 10%	12,00 €
008/0004324	2017	35% Estado infrações ao código da estrada	42,00 €
008/0004324	2017	Coima de Infração ao Código da Estrada	66,00 €
008/0000389	2017	35% Estado infrações ao código da estrada	8,73 €
008/0000389	2017	Autoridade Nacional de Segurança Rodoviária - 10%	2,49 €
008/0000389	2017	Coima de Infração ao Código da Estrada	13,72 €
008/0005984	2017	Autoridade Nacional de Segurança Rodoviária - 10%	50,00 €
008/0005984	2017	35% Estado infrações ao código da estrada	175,00 €
008/0005984	2017	Coima de Infração ao Código da Estrada	275,00 €
008/0003412	2017	35% Estado infrações ao código da estrada	8,73 €
008/0003412	2017	Autoridade Nacional de Segurança Rodoviária - 10%	2,49 €
008/0005307	2017	Autoridade Nacional de Segurança Rodoviária - 10%	2,49 €
008/0005307	2017	35% Estado infrações ao código da estrada	8,73 €
008/0003412	2017	Coima de Infração ao Código da Estrada	13,72 €
008/0005307	2017	Coima de Infração ao Código da Estrada	13,72 €
008/0001601	2017	Autoridade Nacional de Segurança Rodoviária - 10%	3,00 €
008/0001601	2017	35% Estado infrações ao código da estrada	10,50 €
008/0001601	2017	Coima de Infração ao Código da Estrada	16,50 €
008/0000266	2017	35% Estado infrações ao código da estrada	10,50 €
008/0000266	2017	Autoridade Nacional de Segurança Rodoviária - 10%	3,00 €
008/0000266	2017	Coima de Infração ao Código da Estrada	16,50 €
008/0000065	2017	35% Estado infrações ao código da estrada	10,50 €
008/0000065	2017	Autoridade Nacional de Segurança Rodoviária - 10%	3,00 €
008/0003675	2017	35% Estado infrações ao código da estrada	21,00 €
008/0003675	2017	Autoridade Nacional de Segurança Rodoviária - 10%	6,00 €
008/0008632	2017	Outras	51,00 €
008/0008632	2017	Coimas e penalidades por contra-ordenações	250,00 €
008/0000065	2017	Coima de Infração ao Código da Estrada	16,50 €
008/0003675	2017	Coima de Infração ao Código da Estrada	33,00 €
008/0006427	2017	Autoridade Nacional de Segurança Rodoviária - 10%	6,00 €
008/0006427	2017	35% Estado infrações ao código da estrada	21,00 €
008/0006427	2017	Coima de Infração ao Código da Estrada	33,00 €
008/0002574	2017	35% Estado infrações ao código da estrada	10,50 €
008/0002574	2017	Autoridade Nacional de Segurança Rodoviária - 10%	3,00 €
008/0002574	2017	Coima de Infração ao Código da Estrada	16,50 €
008/0006011	2017	Autoridade Nacional de Segurança Rodoviária - 10%	3,00 €
008/0006011	2017	35% Estado infrações ao código da estrada	10,50 €
008/0006011	2017	Coima de Infração ao Código da Estrada	16,50 €
008/0000778	2017	Autoridade Nacional de Segurança Rodoviária - 10%	3,00 €
008/0000778	2017	35% Estado infrações ao código da estrada	10,50 €
008/0000778	2017	Coima de Infração ao Código da Estrada	16,50 €
008/0004589	2017	35% Estado infrações ao código da estrada	8,73 €
008/0004589	2017	Autoridade Nacional de Segurança Rodoviária - 10%	2,49 €
008/0004589	2017	Coima de Infração ao Código da Estrada	13,72 €
008/0002423	2017	35% Estado infrações ao código da estrada	21,00 €
008/0002423	2017	Autoridade Nacional de Segurança Rodoviária - 10%	6,00 €
008/0002423	2017	Coima de Infração ao Código da Estrada	33,00 €
008/0002840	2017	35% Estado infrações ao código da estrada	10,50 €
008/0002840	2017	Autoridade Nacional de Segurança Rodoviária - 10%	3,00 €
008/0002840	2017	Coima de Infração ao Código da Estrada	16,50 €
008/0005135	2017	Autoridade Nacional de Segurança Rodoviária - 10%	3,00 €

ID	Ano da	Descrição	Valor
008/0005135	2017	35% Estado infrações ao código da estrada	10,50 €
008/0005135	2017	Coima de Infração ao Código da Estrada	16,50 €
008/0006129	2017	35% Estado infrações ao código da estrada	10,50 €
008/0006129	2017	Autoridade Nacional de Segurança Rodoviária - 10%	3,00 €
008/0006129	2017	Coima de Infração ao Código da Estrada	16,50 €
008/0004398	2017	Autoridade Nacional de Segurança Rodoviária - 10%	3,00 €
008/0004398	2017	35% Estado infrações ao código da estrada	10,50 €
008/0004398	2017	Coima de Infração ao Código da Estrada	16,50 €
008/0005473	2017	Outros serviços culturais (Não Sujeito)	25,00 €
008/0006490	2017	Autoridade Nacional de Segurança Rodoviária - 10%	12,00 €
008/0006490	2017	35% Estado infrações ao código da estrada	42,00 €
008/0006490	2017	Coima de Infração ao Código da Estrada	66,00 €
008/0002021	2017	35% Estado infrações ao código da estrada	8,73 €
008/0002021	2017	Autoridade Nacional de Segurança Rodoviária - 10%	2,49 €
008/0003929	2017	35% Estado infrações ao código da estrada	8,73 €
008/0003929	2017	Autoridade Nacional de Segurança Rodoviária - 10%	2,49 €
008/0002021	2017	Coima de Infração ao Código da Estrada	13,72 €
008/0003929	2017	Coima de Infração ao Código da Estrada	13,72 €
008/0003804	2017	35% Estado infrações ao código da estrada	8,73 €
008/0003804	2017	Autoridade Nacional de Segurança Rodoviária - 10%	2,49 €
008/0003804	2017	Coima de Infração ao Código da Estrada	13,72 €
008/0005139	2017	35% Estado infrações ao código da estrada	8,73 €
008/0005139	2017	Autoridade Nacional de Segurança Rodoviária - 10%	2,49 €
008/0005139	2017	Coima de Infração ao Código da Estrada	13,72 €
008/0004323	2017	35% Estado infrações ao código da estrada	42,00 €
008/0004323	2017	Autoridade Nacional de Segurança Rodoviária - 10%	12,00 €
008/0004323	2017	Coima de Infração ao Código da Estrada	66,00 €
008/0002924	2017	Outras	51,00 €
008/0002924	2017	Coimas e penalidades por contra-ordenações	1 500,00 €
008/0003380	2017	35% Estado infrações ao código da estrada	10,50 €
008/0003380	2017	Autoridade Nacional de Segurança Rodoviária - 10%	3,00 €
008/0003849	2017	Autoridade Nacional de Segurança Rodoviária - 10%	3,00 €
008/0003849	2017	35% Estado infrações ao código da estrada	10,50 €
008/0003380	2017	Coima de Infração ao Código da Estrada	16,50 €
008/0003849	2017	Coima de Infração ao Código da Estrada	16,50 €
008/0001937	2017	35% Estado infrações ao código da estrada	21,00 €
008/0001937	2017	Autoridade Nacional de Segurança Rodoviária - 10%	6,00 €
008/0001937	2017	Coima de Infração ao Código da Estrada	33,00 €
008/0000956	2017	Autoridade Nacional de Segurança Rodoviária - 10%	1,00 €
008/0000956	2017	35% Estado infrações ao código da estrada	3,49 €
008/0000956	2017	Coima de Infração ao Código da Estrada	5,49 €
008/0003249	2017	35% Estado infrações ao código da estrada	8,73 €
008/0003249	2017	Autoridade Nacional de Segurança Rodoviária - 10%	2,49 €
008/0004448	2017	Autoridade Nacional de Segurança Rodoviária - 10%	2,00 €
008/0004448	2017	35% Estado infrações ao código da estrada	6,98 €
008/0003249	2017	Coima de Infração ao Código da Estrada	13,72 €
008/0004448	2017	Coima de Infração ao Código da Estrada	10,97 €
008/0003903	2017	Autoridade Nacional de Segurança Rodoviária - 10%	3,00 €
008/0003903	2017	35% Estado infrações ao código da estrada	10,50 €
008/0003903	2017	Coima de Infração ao Código da Estrada	16,50 €
008/0002268	2017	35% Estado infrações ao código da estrada	10,50 €
008/0002268	2017	Autoridade Nacional de Segurança Rodoviária - 10%	3,00 €

ID	Ano da	Descrição	Valor
008/0002268	2017	Coima de Infração ao Código da Estrada	16,50 €
008/0005820	2017	Autoridade Nacional de Segurança Rodoviária - 10%	6,00 €
008/0005820	2017	35% Estado infrações ao código da estrada	21,00 €
008/0005820	2017	Coima de Infração ao Código da Estrada	33,00 €
008/0000810	2017	35% Estado infrações ao código da estrada	8,73 €
008/0000810	2017	Autoridade Nacional de Segurança Rodoviária - 10%	2,49 €
008/0000810	2017	Coima de Infração ao Código da Estrada	13,72 €
008/0003609	2017	2 - Acesso à área pedonal - Renovação anual de autorização	6,63 €
008/0003014	2017	Autoridade Nacional de Segurança Rodoviária - 10%	3,00 €
008/0003014	2017	35% Estado infrações ao código da estrada	10,50 €
008/0003014	2017	Coima de Infração ao Código da Estrada	16,50 €
008/0006005	2017	Apreciação do processo de emissão de certidão	21,94 €
008/0004965	2017	Autoridade Nacional de Segurança Rodoviária - 10%	6,00 €
008/0004965	2017	35% Estado infrações ao código da estrada	21,00 €
008/0004965	2017	Coima de Infração ao Código da Estrada	33,00 €
009/0024343	2017	Fornecimento de plantas topográficas - Planta de ordenamento - por planta	24,65 €
009/0024343	2017	Fornecimento de plantas topográficas - Planta de condicionantes - por planta	24,65 €
009/0024343	2017	Fornecimento de plantas topográficas - Planta de localização - por planta	24,65 €
008/0003541	2017	35% Estado infrações ao código da estrada	10,50 €
008/0003541	2017	Autoridade Nacional de Segurança Rodoviária - 10%	3,00 €
008/0003541	2017	Coima de Infração ao Código da Estrada	16,50 €
008/0003874	2017	35% Estado infrações ao código da estrada	10,50 €
008/0003874	2017	Autoridade Nacional de Segurança Rodoviária - 10%	3,00 €
008/0003874	2017	Coima de Infração ao Código da Estrada	16,50 €
008/0003165	2017	Autoridade Nacional de Segurança Rodoviária - 10%	3,00 €
008/0003165	2017	35% Estado infrações ao código da estrada	10,50 €
008/0003165	2017	Coima de Infração ao Código da Estrada	16,50 €
008/0002873	2017	Autoridade Nacional de Segurança Rodoviária - 10%	3,00 €
008/0002873	2017	35% Estado infrações ao código da estrada	10,50 €
008/0002873	2017	Coima de Infração ao Código da Estrada	16,50 €
008/0005793	2017	35% Estado infrações ao código da estrada	42,00 €
008/0005793	2017	Autoridade Nacional de Segurança Rodoviária - 10%	12,00 €
008/0005793	2017	Coima de Infração ao Código da Estrada	66,00 €
008/0002515	2017	35% Estado infrações ao código da estrada	10,50 €
008/0002515	2017	Autoridade Nacional de Segurança Rodoviária - 10%	3,00 €
008/0002515	2017	Coima de Infração ao Código da Estrada	16,50 €
008/0005846	2017	35% Estado infrações ao código da estrada	42,00 €
008/0005846	2017	Autoridade Nacional de Segurança Rodoviária - 10%	12,00 €
008/0005846	2017	Coima de Infração ao Código da Estrada	66,00 €
008/0000284	2017	Outras	51,00 €
008/0000284	2017	Coimas e penalidades por contra-ordenações	1 250,00 €
008/0002566	2017	2 - Acesso à área pedonal - Renovação anual de autorização	6,63 €
008/0005890	2017	Autoridade Nacional de Segurança Rodoviária - 10%	3,00 €
008/0005890	2017	35% Estado infrações ao código da estrada	10,50 €
008/0005890	2017	Coima de Infração ao Código da Estrada	16,50 €
008/0006062	2017	35% Estado infrações ao código da estrada	8,73 €
008/0006062	2017	Autoridade Nacional de Segurança Rodoviária - 10%	2,49 €
008/0006062	2017	Coima de Infração ao Código da Estrada	13,72 €
008/0005826	2017	35% Estado infrações ao código da estrada	10,50 €
008/0005826	2017	Autoridade Nacional de Segurança Rodoviária - 10%	3,00 €
008/0005826	2017	Coima de Infração ao Código da Estrada	16,50 €
008/0000355	2017	35% Estado infrações ao código da estrada	10,50 €

ID	Ano da	Descrição	Valor
008/0000355	2017	Autoridade Nacional de Segurança Rodoviária - 10%	3,00 €
008/0000355	2017	Coima de Infração ao Código da Estrada	16,50 €
008/0003831	2017	35% Estado infrações ao código da estrada	8,73 €
008/0003831	2017	Autoridade Nacional de Segurança Rodoviária - 10%	2,49 €
008/0003831	2017	Coima de Infração ao Código da Estrada	13,72 €
008/0001116	2017	35% Estado infrações ao código da estrada	8,73 €
008/0001116	2017	Autoridade Nacional de Segurança Rodoviária - 10%	2,49 €
008/0001116	2017	Coima de Infração ao Código da Estrada	13,72 €
008/0003219	2017	35% Estado infrações ao código da estrada	21,00 €
008/0003219	2017	Autoridade Nacional de Segurança Rodoviária - 10%	6,00 €
008/0003219	2017	Coima de Infração ao Código da Estrada	33,00 €
009/0020417	2017	Fornecimento de plantas topográficas - Planta de localização - por planta	24,65 €
008/0000546	2017	35% Estado infrações ao código da estrada	10,50 €
008/0000546	2017	Autoridade Nacional de Segurança Rodoviária - 10%	3,00 €
008/0000546	2017	Coima de Infração ao Código da Estrada	16,50 €
008/0001641	2017	Autoridade Nacional de Segurança Rodoviária - 10%	3,00 €
008/0001641	2017	35% Estado infrações ao código da estrada	10,50 €
008/0001641	2017	Coima de Infração ao Código da Estrada	16,50 €
008/0006038	2017	35% Estado infrações ao código da estrada	10,50 €
008/0006038	2017	Autoridade Nacional de Segurança Rodoviária - 10%	3,00 €
008/0006038	2017	Coima de Infração ao Código da Estrada	16,50 €
008/0005856	2017	Autoridade Nacional de Segurança Rodoviária - 10%	3,00 €
008/0005856	2017	35% Estado infrações ao código da estrada	10,50 €
008/0005856	2017	Coima de Infração ao Código da Estrada	16,50 €
008/0002229	2017	35% Estado infrações ao código da estrada	8,73 €
008/0002229	2017	Autoridade Nacional de Segurança Rodoviária - 10%	2,49 €
008/0002229	2017	Coima de Infração ao Código da Estrada	13,72 €
008/0003526	2017	35% Estado infrações ao código da estrada	10,50 €
008/0003526	2017	Autoridade Nacional de Segurança Rodoviária - 10%	3,00 €
008/0003526	2017	Coima de Infração ao Código da Estrada	16,50 €
009/0016456	2017	artº 4º do Anexo ao D.L. nº 10/2015, de 16 de janeiro	24,35 €
009/0016456	2017	permissões administrativas - por cada acesso mediado	5,62 €
008/0003303	2017	35% Estado infrações ao código da estrada	10,50 €
008/0003303	2017	Autoridade Nacional de Segurança Rodoviária - 10%	3,00 €
008/0003303	2017	Coima de Infração ao Código da Estrada	16,50 €
008/0001266	2017	Autoridade Nacional de Segurança Rodoviária - 10%	2,49 €
008/0001266	2017	35% Estado infrações ao código da estrada	8,73 €
008/0001266	2017	Coima de Infração ao Código da Estrada	13,72 €
008/0008267	2017	Outras	51,00 €
008/0008267	2017	Coimas e penalidades por contra-ordenações	2 500,00 €
008/0004529	2017	35% Estado infrações ao código da estrada	10,50 €
008/0004529	2017	Autoridade Nacional de Segurança Rodoviária - 10%	3,00 €
008/0004529	2017	Coima de Infração ao Código da Estrada	16,50 €
008/0004163	2017	35% Estado infrações ao código da estrada	10,50 €
008/0004163	2017	Autoridade Nacional de Segurança Rodoviária - 10%	3,00 €
008/0004163	2017	Coima de Infração ao Código da Estrada	16,50 €
008/0003733	2017	Autoridade Nacional de Segurança Rodoviária - 10%	3,00 €
008/0003733	2017	35% Estado infrações ao código da estrada	10,50 €
008/0003733	2017	Coima de Infração ao Código da Estrada	16,50 €
008/0001711	2017	Autoridade Nacional de Segurança Rodoviária - 10%	3,00 €
008/0001711	2017	35% Estado infrações ao código da estrada	10,50 €
008/0003356	2017	35% Estado infrações ao código da estrada	10,50 €

ID	Ano da	Descrição	Valor
008/0003356	2017	Autoridade Nacional de Segurança Rodoviária - 10%	3,00 €
008/0001711	2017	Coima de Infração ao Código da Estrada	16,50 €
008/0003356	2017	Coima de Infração ao Código da Estrada	16,50 €
008/0007488	2017	comunicação prévia e autorização, não especialmente previstos	5,62 €
008/0001018	2017	35% Estado infrações ao código da estrada	10,50 €
008/0001018	2017	Autoridade Nacional de Segurança Rodoviária - 10%	3,00 €
008/0001018	2017	Coima de Infração ao Código da Estrada	16,50 €
008/0004627	2017	Autoridade Nacional de Segurança Rodoviária - 10%	2,49 €
008/0004627	2017	35% Estado infrações ao código da estrada	8,73 €
008/0004627	2017	Coima de Infração ao Código da Estrada	13,72 €
008/0003270	2017	35% Estado infrações ao código da estrada	8,73 €
008/0003270	2017	Autoridade Nacional de Segurança Rodoviária - 10%	2,49 €
008/0003270	2017	Coima de Infração ao Código da Estrada	13,72 €
008/0004793	2017	35% Estado infrações ao código da estrada	10,50 €
008/0004793	2017	Autoridade Nacional de Segurança Rodoviária - 10%	3,00 €
008/0004793	2017	Coima de Infração ao Código da Estrada	16,50 €
008/0003696	2017	35% Estado infrações ao código da estrada	10,50 €
008/0003696	2017	Autoridade Nacional de Segurança Rodoviária - 10%	3,00 €
008/0003696	2017	Coima de Infração ao Código da Estrada	16,50 €
009/0024549	2017	4 - Táxis - Emissão de licenças por substituição de veículo - por cada uma	92,55 €
008/0001756	2017	35% Estado infrações ao código da estrada	8,73 €
008/0001756	2017	Autoridade Nacional de Segurança Rodoviária - 10%	2,49 €
008/0003015	2017	Autoridade Nacional de Segurança Rodoviária - 10%	2,00 €
008/0003015	2017	35% Estado infrações ao código da estrada	6,98 €
008/0005842	2017	2 - Acesso à área pedonal - Renovação anual de autorização	6,63 €
008/0001756	2017	Coima de Infração ao Código da Estrada	13,72 €
008/0003015	2017	Coima de Infração ao Código da Estrada	10,97 €
008/0003991	2017	35% Estado infrações ao código da estrada	10,50 €
008/0003991	2017	Autoridade Nacional de Segurança Rodoviária - 10%	3,00 €
008/0003991	2017	Coima de Infração ao Código da Estrada	16,50 €
008/0001277	2017	35% Estado infrações ao código da estrada	8,73 €
008/0001277	2017	Autoridade Nacional de Segurança Rodoviária - 10%	2,49 €
008/0001718	2017	35% Estado infrações ao código da estrada	8,73 €
008/0001718	2017	Autoridade Nacional de Segurança Rodoviária - 10%	2,49 €
008/0001913	2017	35% Estado infrações ao código da estrada	10,50 €
008/0001913	2017	Autoridade Nacional de Segurança Rodoviária - 10%	3,00 €
008/0001277	2017	Coima de Infração ao Código da Estrada	13,72 €
008/0001718	2017	Coima de Infração ao Código da Estrada	13,72 €
008/0001913	2017	Coima de Infração ao Código da Estrada	16,50 €
008/0006728	2017	Autoridade Nacional de Segurança Rodoviária - 10%	6,00 €
008/0006728	2017	35% Estado infrações ao código da estrada	21,00 €
008/0006728	2017	Coima de Infração ao Código da Estrada	33,00 €
008/0006808	2017	35% Estado infrações ao código da estrada	10,50 €
008/0006808	2017	Autoridade Nacional de Segurança Rodoviária - 10%	3,00 €
008/0006808	2017	Coima de Infração ao Código da Estrada	16,50 €
008/0000688	2017	Coimas e penalidades por contra-ordenações	25,00 €
008/0000499	2017	35% Estado infrações ao código da estrada	10,50 €
008/0000499	2017	Autoridade Nacional de Segurança Rodoviária - 10%	3,00 €
008/0000499	2017	Coima de Infração ao Código da Estrada	16,50 €
008/0000589	2017	Autoridade Nacional de Segurança Rodoviária - 10%	25,00 €
008/0000589	2017	35% Estado infrações ao código da estrada	87,50 €
008/0003301	2017	35% Estado infrações ao código da estrada	10,50 €

ID	Ano da	Descrição	Valor
008/0003301	2017	Autoridade Nacional de Segurança Rodoviária - 10%	3,00 €
008/0000589	2017	Coima de Infração ao Código da Estrada	137,50 €
008/0003301	2017	Coima de Infração ao Código da Estrada	16,50 €
008/0000857	2017	35% Estado infrações ao código da estrada	10,50 €
008/0000857	2017	Autoridade Nacional de Segurança Rodoviária - 10%	3,00 €
008/0000953	2017	35% Estado infrações ao código da estrada	6,98 €
008/0000953	2017	Autoridade Nacional de Segurança Rodoviária - 10%	2,00 €
008/0000968	2017	Autoridade Nacional de Segurança Rodoviária - 10%	2,00 €
008/0000968	2017	35% Estado infrações ao código da estrada	6,98 €
008/0000857	2017	Coima de Infração ao Código da Estrada	16,50 €
008/0000953	2017	Coima de Infração ao Código da Estrada	10,97 €
008/0000968	2017	Coima de Infração ao Código da Estrada	10,97 €
008/0006196	2017	35% Estado infrações ao código da estrada	8,73 €
008/0006196	2017	Autoridade Nacional de Segurança Rodoviária - 10%	2,49 €
008/0006196	2017	Coima de Infração ao Código da Estrada	13,72 €
008/0001510	2017	2 - Acesso à área pedonal - Renovação anual de autorização	6,63 €
008/0008042	2017	comunicação prévia e autorização, não especialmente previstos	5,62 €
008/0002621	2017	1 - Acesso à área pedonal - Emissão de autorização de acesso	13,01 €
008/0002628	2017	2 - Acesso à área pedonal - Renovação anual de autorização	6,63 €
009/0008951	2017	Contratos de subarrendamento às freguesias dos equipamentos da SGEB	3 690,00 €
008/0003529	2017	Autoridade Nacional de Segurança Rodoviária - 10%	6,00 €
008/0003529	2017	35% Estado infrações ao código da estrada	21,00 €
008/0003529	2017	Coima de Infração ao Código da Estrada	33,00 €
008/0001949	2017	35% Estado infrações ao código da estrada	10,50 €
008/0001949	2017	Autoridade Nacional de Segurança Rodoviária - 10%	3,00 €
008/0001949	2017	Coima de Infração ao Código da Estrada	16,50 €
009/0019291	2017	públicos - Sábados, Domingos e Feriados (das 00:00 horas às 24:00 horas)	33,04 €
008/0000261	2017	35% Estado infrações ao código da estrada	8,73 €
008/0000261	2017	Autoridade Nacional de Segurança Rodoviária - 10%	2,49 €
008/0000261	2017	Coima de Infração ao Código da Estrada	13,72 €
008/0001603	2017	35% Estado infrações ao código da estrada	10,50 €
008/0001603	2017	Autoridade Nacional de Segurança Rodoviária - 10%	3,00 €
008/0001603	2017	Coima de Infração ao Código da Estrada	16,50 €
008/0005336	2017	Autoridade Nacional de Segurança Rodoviária - 10%	3,00 €
008/0005336	2017	35% Estado infrações ao código da estrada	10,50 €
008/0005336	2017	Coima de Infração ao Código da Estrada	16,50 €
008/0001588	2017	Autoridade Nacional de Segurança Rodoviária - 10%	2,49 €
008/0001588	2017	35% Estado infrações ao código da estrada	8,73 €
008/0001619	2017	Autoridade Nacional de Segurança Rodoviária - 10%	2,49 €
008/0001619	2017	35% Estado infrações ao código da estrada	8,73 €
008/0001588	2017	Coima de Infração ao Código da Estrada	13,72 €
008/0001619	2017	Coima de Infração ao Código da Estrada	13,72 €
008/0000119	2017	Autoridade Nacional de Segurança Rodoviária - 10%	3,00 €
008/0000119	2017	35% Estado infrações ao código da estrada	10,50 €
008/0000119	2017	Coima de Infração ao Código da Estrada	16,50 €
008/0003587	2017	Autoridade Nacional de Segurança Rodoviária - 10%	3,00 €
008/0003587	2017	35% Estado infrações ao código da estrada	10,50 €
008/0003587	2017	Coima de Infração ao Código da Estrada	16,50 €
008/0006049	2017	Autoridade Nacional de Segurança Rodoviária - 10%	6,00 €
008/0006049	2017	35% Estado infrações ao código da estrada	21,00 €
008/0006049	2017	Coima de Infração ao Código da Estrada	33,00 €
008/0004622	2017	35% Estado infrações ao código da estrada	8,73 €

ID	Ano da	Descrição	Valor
008/0004622	2017	Autoridade Nacional de Segurança Rodoviária - 10%	2,49 €
008/0004622	2017	Coima de Infração ao Código da Estrada	13,72 €
008/0000292	2017	35% Estado infrações ao código da estrada	10,50 €
008/0000292	2017	Autoridade Nacional de Segurança Rodoviária - 10%	3,00 €
008/0000292	2017	Coima de Infração ao Código da Estrada	16,50 €
008/0004159	2017	Autoridade Nacional de Segurança Rodoviária - 10%	3,00 €
008/0004159	2017	35% Estado infrações ao código da estrada	10,50 €
008/0004159	2017	Coima de Infração ao Código da Estrada	16,50 €
008/0000726	2017	35% Estado infrações ao código da estrada	10,50 €
008/0000726	2017	Autoridade Nacional de Segurança Rodoviária - 10%	3,00 €
008/0002230	2017	35% Estado infrações ao código da estrada	10,50 €
008/0002230	2017	Autoridade Nacional de Segurança Rodoviária - 10%	3,00 €
008/0003478	2017	35% Estado infrações ao código da estrada	10,50 €
008/0003478	2017	Autoridade Nacional de Segurança Rodoviária - 10%	3,00 €
008/0000726	2017	Coima de Infração ao Código da Estrada	16,50 €
008/0002230	2017	Coima de Infração ao Código da Estrada	16,50 €
008/0003478	2017	Coima de Infração ao Código da Estrada	16,50 €
008/0004668	2017	35% Estado infrações ao código da estrada	8,73 €
008/0004668	2017	Autoridade Nacional de Segurança Rodoviária - 10%	2,49 €
008/0004668	2017	Coima de Infração ao Código da Estrada	13,72 €
008/0001017	2017	35% Estado infrações ao código da estrada	10,50 €
008/0001017	2017	Autoridade Nacional de Segurança Rodoviária - 10%	3,00 €
008/0001017	2017	Coima de Infração ao Código da Estrada	16,50 €
008/0003944	2017	35% Estado infrações ao código da estrada	42,00 €
008/0003944	2017	Autoridade Nacional de Segurança Rodoviária - 10%	12,00 €
008/0003944	2017	Coima de Infração ao Código da Estrada	66,00 €
008/0004215	2017	35% Estado infrações ao código da estrada	10,50 €
008/0004215	2017	Autoridade Nacional de Segurança Rodoviária - 10%	3,00 €
008/0004215	2017	Coima de Infração ao Código da Estrada	16,50 €
008/0008977	2017	1 - Apreciação do processo de emissão de certidão	21,94 €
008/0006327	2017	35% Estado infrações ao código da estrada	6,98 €
008/0006327	2017	Autoridade Nacional de Segurança Rodoviária - 10%	2,00 €
008/0006327	2017	Coima de Infração ao Código da Estrada	10,97 €
008/0000750	2017	Autoridade Nacional de Segurança Rodoviária - 10%	2,49 €
008/0000750	2017	35% Estado infrações ao código da estrada	8,73 €
008/0000751	2017	35% Estado infrações ao código da estrada	8,73 €
008/0000751	2017	Autoridade Nacional de Segurança Rodoviária - 10%	2,49 €
008/0000750	2017	Coima de Infração ao Código da Estrada	13,72 €
008/0000751	2017	Coima de Infração ao Código da Estrada	13,72 €
008/0001933	2017	35% Estado infrações ao código da estrada	10,50 €
008/0001933	2017	Autoridade Nacional de Segurança Rodoviária - 10%	3,00 €
008/0001933	2017	Coima de Infração ao Código da Estrada	16,50 €
008/0000975	2017	35% Estado infrações ao código da estrada	8,73 €
008/0000975	2017	Autoridade Nacional de Segurança Rodoviária - 10%	2,49 €
008/0000975	2017	Coima de Infração ao Código da Estrada	13,72 €
008/0000131	2017	Autoridade Nacional de Segurança Rodoviária - 10%	3,00 €
008/0000131	2017	35% Estado infrações ao código da estrada	10,50 €
008/0000131	2017	Coima de Infração ao Código da Estrada	16,50 €
008/0000962	2017	35% Estado infrações ao código da estrada	6,98 €
008/0000962	2017	Autoridade Nacional de Segurança Rodoviária - 10%	2,00 €
008/0000962	2017	Coima de Infração ao Código da Estrada	10,97 €
008/0001593	2017	Autoridade Nacional de Segurança Rodoviária - 10%	3,00 €

ID	Ano da	Descrição	Valor
008/0001593	2017	35% Estado infrações ao código da estrada	10,50 €
008/0001593	2017	Coima de Infração ao Código da Estrada	16,50 €
008/0006095	2017	Autoridade Nacional de Segurança Rodoviária - 10%	3,00 €
008/0006095	2017	35% Estado infrações ao código da estrada	10,50 €
008/0006095	2017	Coima de Infração ao Código da Estrada	16,50 €
008/0005829	2017	Autoridade Nacional de Segurança Rodoviária - 10%	1,00 €
008/0005829	2017	35% Estado infrações ao código da estrada	3,49 €
008/0005829	2017	Coima de Infração ao Código da Estrada	5,49 €
008/0004012	2017	Outros serviços (Não Sujeito)	52,78 €
008/0005381	2017	Juros de mora	59,97 €
006/0004537	2017	6.4.2 - Escolas de Natação/Turmas de Manutenção - Mensalidade após os 16 anos	22,00 €
006/0004964	2017	6.4.2 - Escolas de Natação/Turmas de Manutenção - Mensalidade após os 16 anos	22,00 €
006/0003926	2017	(inclusive)	18,00 €
006/0004410	2017	(inclusive)	18,00 €
006/0005421	2017	(inclusive)	18,00 €
006/0005089	2017	6.4.2 - Escolas de Natação/Turmas de Manutenção - Mensalidade após os 16 anos	22,00 €
006/0005484	2017	6.4.2 - Escolas de Natação/Turmas de Manutenção - Mensalidade após os 16 anos	22,00 €
006/0005490	2017	6.4.2 - Escolas de Natação/Turmas de Manutenção - Mensalidade após os 16 anos	22,00 €
006/0003553	2017	(inclusive)	18,00 €
006/0005450	2017	6.4.2 - Escolas de Natação/Turmas de Manutenção - Mensalidade após os 16 anos	22,00 €
006/0004565	2017	(inclusive)	18,00 €
006/0005029	2017	6.4.2 - Escolas de Natação/Turmas de Manutenção - Mensalidade após os 16 anos	22,00 €
006/0005519	2017	6.4.2 - Escolas de Natação/Turmas de Manutenção - Mensalidade após os 16 anos	22,00 €
006/0004043	2017	6.4.2 - Escolas de Natação/Turmas de Manutenção - Mensalidade após os 16 anos	22,00 €
006/0005095	2017	6.4.2 - Escolas de Natação/Turmas de Manutenção - Mensalidade após os 16 anos	22,00 €
006/0005024	2017	(inclusive)	18,00 €
006/0005524	2017	(inclusive)	18,00 €
006/0005489	2017	6.4.2 - Escolas de Natação/Turmas de Manutenção - Mensalidade após os 16 anos	22,00 €
006/0003567	2017	6.4.2 - Escolas de Natação/Turmas de Manutenção - Mensalidade após os 16 anos	22,00 €
006/0004055	2017	6.4.2 - Escolas de Natação/Turmas de Manutenção - Mensalidade após os 16 anos	22,00 €
006/0004580	2017	6.4.2 - Escolas de Natação/Turmas de Manutenção - Mensalidade após os 16 anos	22,00 €
006/0005104	2017	6.4.2 - Escolas de Natação/Turmas de Manutenção - Mensalidade após os 16 anos	22,00 €
006/0003949	2017	6.7 - Hidroginástica	22,00 €
006/0003998	2017	6.7 - Hidroginástica	22,00 €
006/0004048	2017	(inclusive)	18,00 €
006/0004574	2017	(inclusive)	18,00 €
006/0005105	2017	6.4.2 - Escolas de Natação/Turmas de Manutenção - Mensalidade após os 16 anos	22,00 €
006/0005106	2017	6.4.2 - Escolas de Natação/Turmas de Manutenção - Mensalidade após os 16 anos	22,00 €
006/0004888	2017	6.4.2 - Escolas de Natação/Turmas de Manutenção - Mensalidade após os 16 anos	22,00 €
006/0005396	2017	6.4.2 - Escolas de Natação/Turmas de Manutenção - Mensalidade após os 16 anos	22,00 €
006/0003080	2017	(inclusive)	18,00 €
006/0003571	2017	(inclusive)	18,00 €
006/0004059	2017	(inclusive)	18,00 €
006/0004584	2017	(inclusive)	18,00 €
006/0005385	2017	(inclusive)	18,00 €
006/0003579	2017	(inclusive)	18,00 €
006/0005113	2017	(inclusive)	18,00 €
006/0003093	2017	6.7 - Hidroginástica	22,00 €
006/0004509	2017	6.7 - Hidroginástica	22,00 €
006/0005032	2017	6.4.2 - Escolas de Natação/Turmas de Manutenção - Mensalidade após os 16 anos	22,00 €
006/0005516	2017	6.4.2 - Escolas de Natação/Turmas de Manutenção - Mensalidade após os 16 anos	22,00 €
006/0005500	2017	6.4.2 - Escolas de Natação/Turmas de Manutenção - Mensalidade após os 16 anos	22,00 €

ID	Ano da	Descrição	Valor
006/0005030	2017	6.4.2 - Escolas de Natação/Turmas de Manutenção - Mensalidade após os 16 anos	22,00 €
006/0005517	2017	6.4.2 - Escolas de Natação/Turmas de Manutenção - Mensalidade após os 16 anos	22,00 €
006/0003513	2017	6.7 - Hidroginástica	22,00 €
006/0003999	2017	6.7 - Hidroginástica	22,00 €
006/0004522	2017	6.7 - Hidroginástica	22,00 €
006/0005049	2017	6.7 - Hidroginástica	22,00 €
006/0005128	2017	6.4.2 - Escolas de Natação/Turmas de Manutenção - Mensalidade após os 16 anos	22,00 €
006/0003589	2017	6.4.2 - Escolas de Natação/Turmas de Manutenção - Mensalidade após os 16 anos	22,00 €
006/0004074	2017	6.4.2 - Escolas de Natação/Turmas de Manutenção - Mensalidade após os 16 anos	22,00 €
006/0004600	2017	6.4.2 - Escolas de Natação/Turmas de Manutenção - Mensalidade após os 16 anos	22,00 €
006/0005123	2017	6.4.2 - Escolas de Natação/Turmas de Manutenção - Mensalidade após os 16 anos	22,00 €
006/0003955	2017	(inclusive)	18,00 €
006/0004434	2017	(inclusive)	18,00 €
006/0004937	2017	(inclusive)	18,00 €
006/0005486	2017	6.4.2 - Escolas de Natação/Turmas de Manutenção - Mensalidade após os 16 anos	22,00 €
006/0003591	2017	6.4.2 - Escolas de Natação/Turmas de Manutenção - Mensalidade após os 16 anos	22,00 €
006/0004076	2017	6.4.2 - Escolas de Natação/Turmas de Manutenção - Mensalidade após os 16 anos	22,00 €
006/0004602	2017	6.4.2 - Escolas de Natação/Turmas de Manutenção - Mensalidade após os 16 anos	22,00 €
006/0002487	2017	6.4.2 - Escolas de Natação/Turmas de Manutenção - Mensalidade após os 16 anos	22,00 €
006/0002967	2017	6.4.2 - Escolas de Natação/Turmas de Manutenção - Mensalidade após os 16 anos	22,00 €
006/0005130	2017	6.4.2 - Escolas de Natação/Turmas de Manutenção - Mensalidade após os 16 anos	22,00 €
006/0005035	2017	(inclusive)	18,00 €
006/0005474	2017	(inclusive)	18,00 €
006/0003601	2017	6.4.2 - Escolas de Natação/Turmas de Manutenção - Mensalidade após os 16 anos	22,00 €
006/0004086	2017	6.4.2 - Escolas de Natação/Turmas de Manutenção - Mensalidade após os 16 anos	22,00 €
006/0004612	2017	6.4.2 - Escolas de Natação/Turmas de Manutenção - Mensalidade após os 16 anos	22,00 €
006/0004100	2017	(inclusive)	18,00 €
006/0004626	2017	(inclusive)	18,00 €
006/0005034	2017	(inclusive)	18,00 €
006/0003953	2017	(inclusive)	18,00 €
006/0004432	2017	(inclusive)	18,00 €
006/0004935	2017	(inclusive)	18,00 €
006/0005487	2017	(inclusive)	18,00 €
006/0002934	2017	6.4.2 - Escolas de Natação/Turmas de Manutenção - Mensalidade após os 16 anos	22,00 €
006/0003878	2017	6.4.2 - Escolas de Natação/Turmas de Manutenção - Mensalidade após os 16 anos	22,00 €
006/0004361	2017	6.4.2 - Escolas de Natação/Turmas de Manutenção - Mensalidade após os 16 anos	22,00 €
006/0005025	2017	(inclusive)	18,00 €
006/0005523	2017	(inclusive)	18,00 €
006/0005149	2017	(inclusive)	18,00 €
006/0003409	2017	6.7 - Hidroginástica	22,00 €
006/0004631	2017	6.4.2 - Escolas de Natação/Turmas de Manutenção - Mensalidade após os 16 anos	22,00 €
006/0005151	2017	6.4.2 - Escolas de Natação/Turmas de Manutenção - Mensalidade após os 16 anos	22,00 €
006/0004632	2017	6.4.2 - Escolas de Natação/Turmas de Manutenção - Mensalidade após os 16 anos	22,00 €
006/0004109	2017	6.4.2 - Escolas de Natação/Turmas de Manutenção - Mensalidade após os 16 anos	22,00 €
006/0004635	2017	6.4.2 - Escolas de Natação/Turmas de Manutenção - Mensalidade após os 16 anos	22,00 €
006/0005154	2017	6.4.2 - Escolas de Natação/Turmas de Manutenção - Mensalidade após os 16 anos	22,00 €
006/0005424	2017	(inclusive)	18,00 €
006/0004890	2017	6.4.2 - Escolas de Natação/Turmas de Manutenção - Mensalidade após os 16 anos	22,00 €
005/0000154	2016	6.4.2 - Escolas de Natação/Turmas de Manutenção - Mensalidade após os 16 anos	22,00 €
006/0002151	2017	6.4.2 - Escolas de Natação/Turmas de Manutenção - Mensalidade após os 16 anos	22,00 €
006/0002656	2017	6.4.2 - Escolas de Natação/Turmas de Manutenção - Mensalidade após os 16 anos	22,00 €
006/0004965	2017	(inclusive)	18,00 €

ID	Ano da	Descrição	Valor
006/0004117	2017	6.4.2 - Escolas de Natação/Turmas de Manutenção - Mensalidade após os 16 anos	22,00 €
006/0005164	2017	(inclusive)	18,00 €
006/0005168	2017	(inclusive)	18,00 €
006/0004125	2017	(inclusive)	18,00 €
006/0005413	2017	(inclusive)	18,00 €
006/0003641	2017	6.4.2 - Escolas de Natação/Turmas de Manutenção - Mensalidade após os 16 anos	22,00 €
006/0004127	2017	6.4.2 - Escolas de Natação/Turmas de Manutenção - Mensalidade após os 16 anos	22,00 €
006/0004651	2017	6.4.2 - Escolas de Natação/Turmas de Manutenção - Mensalidade após os 16 anos	22,00 €
006/0005491	2017	6.4.2 - Escolas de Natação/Turmas de Manutenção - Mensalidade após os 16 anos	22,00 €
006/0003644	2017	(inclusive)	18,00 €
006/0004130	2017	(inclusive)	18,00 €
006/0004653	2017	(inclusive)	18,00 €
006/0004491	2017	6.4.2 - Escolas de Natação/Turmas de Manutenção - Mensalidade após os 16 anos	22,00 €
006/0004990	2017	6.4.2 - Escolas de Natação/Turmas de Manutenção - Mensalidade após os 16 anos	22,00 €
006/0005482	2017	6.4.2 - Escolas de Natação/Turmas de Manutenção - Mensalidade após os 16 anos	22,00 €
006/0004658	2017	(inclusive)	18,00 €
006/0005175	2017	(inclusive)	18,00 €
006/0005177	2017	6.4.2 - Escolas de Natação/Turmas de Manutenção - Mensalidade após os 16 anos	22,00 €
006/0005392	2017	6.6 - Hidroterapia - mensalidade	25,00 €
006/0005027	2017	6.4.2 - Escolas de Natação/Turmas de Manutenção - Mensalidade após os 16 anos	22,00 €
006/0005521	2017	6.4.2 - Escolas de Natação/Turmas de Manutenção - Mensalidade após os 16 anos	22,00 €
006/0004664	2017	6.4.2 - Escolas de Natação/Turmas de Manutenção - Mensalidade após os 16 anos	22,00 €
006/0005180	2017	6.4.2 - Escolas de Natação/Turmas de Manutenção - Mensalidade após os 16 anos	22,00 €
006/0003164	2017	(inclusive)	18,00 €
006/0005181	2017	(inclusive)	18,00 €
006/0005051	2017	6.6 - Hidroterapia - mensalidade	25,00 €
006/0005532	2017	6.4.2 - Escolas de Natação/Turmas de Manutenção - Mensalidade após os 16 anos	22,00 €
006/0005422	2017	6.4.2 - Escolas de Natação/Turmas de Manutenção - Mensalidade após os 16 anos	22,00 €
006/0004163	2017	6.4.2 - Escolas de Natação/Turmas de Manutenção - Mensalidade após os 16 anos	22,00 €
006/0004684	2017	6.4.2 - Escolas de Natação/Turmas de Manutenção - Mensalidade após os 16 anos	22,00 €
006/0004685	2017	(inclusive)	18,00 €
006/0002977	2017	6.4.2 - Escolas de Natação/Turmas de Manutenção - Mensalidade após os 16 anos	22,00 €
006/0003909	2017	6.4.2 - Escolas de Natação/Turmas de Manutenção - Mensalidade após os 16 anos	22,00 €
006/0004392	2017	6.4.2 - Escolas de Natação/Turmas de Manutenção - Mensalidade após os 16 anos	22,00 €
006/0005520	2017	6.4.2 - Escolas de Natação/Turmas de Manutenção - Mensalidade após os 16 anos	22,00 €
006/0004168	2017	6.4.2 - Escolas de Natação/Turmas de Manutenção - Mensalidade após os 16 anos	22,00 €
006/0004686	2017	6.4.2 - Escolas de Natação/Turmas de Manutenção - Mensalidade após os 16 anos	22,00 €
006/0005201	2017	6.4.2 - Escolas de Natação/Turmas de Manutenção - Mensalidade após os 16 anos	22,00 €
006/0003175	2017	6.4.2 - Escolas de Natação/Turmas de Manutenção - Mensalidade após os 16 anos	22,00 €
006/0003680	2017	6.4.2 - Escolas de Natação/Turmas de Manutenção - Mensalidade após os 16 anos	22,00 €
006/0004167	2017	6.4.2 - Escolas de Natação/Turmas de Manutenção - Mensalidade após os 16 anos	22,00 €
006/0005204	2017	(inclusive)	18,00 €
006/0005206	2017	(inclusive)	18,00 €
006/0005393	2017	(inclusive)	18,00 €
006/0005380	2017	(inclusive)	18,00 €
006/0004694	2017	(inclusive)	18,00 €
006/0005209	2017	(inclusive)	18,00 €
006/0003199	2017	(inclusive)	18,00 €
006/0005210	2017	(inclusive)	18,00 €
006/0005219	2017	6.4.2 - Escolas de Natação/Turmas de Manutenção - Mensalidade após os 16 anos	22,00 €
006/0004957	2017	6.4.2 - Escolas de Natação/Turmas de Manutenção - Mensalidade após os 16 anos	22,00 €
006/0005497	2017	6.4.2 - Escolas de Natação/Turmas de Manutenção - Mensalidade após os 16 anos	22,00 €

ID	Ano da	Descrição	Valor
006/0003467	2017	6.7 - Hidroginástica	22,00 €
006/0003509	2017	6.7 - Hidroginástica	22,00 €
006/0003994	2017	6.7 - Hidroginástica	22,00 €
006/0004519	2017	6.7 - Hidroginástica	22,00 €
006/0005046	2017	6.7 - Hidroginástica	22,00 €
006/0003300	2017	(inclusive)	18,00 €
006/0003792	2017	(inclusive)	18,00 €
006/0004277	2017	(inclusive)	18,00 €
006/0005306	2017	6.4.2 - Escolas de Natação/Turmas de Manutenção - Mensalidade após os 16 anos	22,00 €
006/0004911	2017	6.4.2 - Escolas de Natação/Turmas de Manutenção - Mensalidade após os 16 anos	22,00 €
006/0005418	2017	6.4.2 - Escolas de Natação/Turmas de Manutenção - Mensalidade após os 16 anos	22,00 €
006/0005504	2017	(inclusive)	18,00 €
006/0005518	2017	6.4.2 - Escolas de Natação/Turmas de Manutenção - Mensalidade após os 16 anos	22,00 €
006/0003469	2017	6.7 - Hidroginástica	22,00 €
006/0002359	2017	6.4.2 - Escolas de Natação/Turmas de Manutenção - Mensalidade após os 16 anos	22,00 €
006/0002849	2017	6.4.2 - Escolas de Natação/Turmas de Manutenção - Mensalidade após os 16 anos	22,00 €
006/0003967	2017	6.4.2 - Escolas de Natação/Turmas de Manutenção - Mensalidade após os 16 anos	22,00 €
006/0004445	2017	6.4.2 - Escolas de Natação/Turmas de Manutenção - Mensalidade após os 16 anos	22,00 €
006/0004947	2017	6.4.2 - Escolas de Natação/Turmas de Manutenção - Mensalidade após os 16 anos	22,00 €
006/0003317	2017	(inclusive)	18,00 €
006/0005318	2017	(inclusive)	18,00 €
006/0004809	2017	(inclusive)	18,00 €
006/0005451	2017	6.4.2 - Escolas de Natação/Turmas de Manutenção - Mensalidade após os 16 anos	22,00 €
006/0003824	2017	(inclusive)	18,00 €
006/0004309	2017	(inclusive)	18,00 €
006/0004822	2017	(inclusive)	18,00 €
006/0005331	2017	(inclusive)	18,00 €
006/0003877	2017	6.4.2 - Escolas de Natação/Turmas de Manutenção - Mensalidade após os 16 anos	22,00 €
006/0004360	2017	6.4.2 - Escolas de Natação/Turmas de Manutenção - Mensalidade após os 16 anos	22,00 €
006/0003959	2017	6.4.2 - Escolas de Natação/Turmas de Manutenção - Mensalidade após os 16 anos	22,00 €
006/0004438	2017	6.4.2 - Escolas de Natação/Turmas de Manutenção - Mensalidade após os 16 anos	22,00 €
006/0004940	2017	6.4.2 - Escolas de Natação/Turmas de Manutenção - Mensalidade após os 16 anos	22,00 €
006/0003898	2017	6.4.2 - Escolas de Natação/Turmas de Manutenção - Mensalidade após os 16 anos	22,00 €
006/0004380	2017	6.4.2 - Escolas de Natação/Turmas de Manutenção - Mensalidade após os 16 anos	22,00 €
006/0004887	2017	6.4.2 - Escolas de Natação/Turmas de Manutenção - Mensalidade após os 16 anos	22,00 €
006/0003514	2017	6.7 - Hidroginástica	22,00 €
006/0004000	2017	6.7 - Hidroginástica	22,00 €
006/0004523	2017	6.7 - Hidroginástica	22,00 €
006/0005050	2017	6.7 - Hidroginástica	22,00 €
006/0005415	2017	(inclusive)	18,00 €
006/0004472	2017	6.4.2 - Escolas de Natação/Turmas de Manutenção - Mensalidade após os 16 anos	22,00 €
006/0004322	2017	6.4.2 - Escolas de Natação/Turmas de Manutenção - Mensalidade após os 16 anos	22,00 €
006/0004987	2017	(inclusive)	18,00 €
006/0005479	2017	(inclusive)	18,00 €
006/0002403	2017	(inclusive)	18,00 €
006/0002889	2017	(inclusive)	18,00 €
006/0003347	2017	(inclusive)	18,00 €
006/0005346	2017	6.4.2 - Escolas de Natação/Turmas de Manutenção - Mensalidade após os 16 anos	22,00 €
006/0005350	2017	6.4.2 - Escolas de Natação/Turmas de Manutenção - Mensalidade após os 16 anos	22,00 €
006/0005354	2017	(inclusive)	18,00 €
006/0003466	2017	6.7 - Hidroginástica	22,00 €
006/0003508	2017	6.7 - Hidroginástica	22,00 €

ID	Ano da	Descrição	Valor
006/0003993	2017	6.7 - Hidroginástica	22,00 €
006/0004518	2017	6.7 - Hidroginástica	22,00 €
006/0005045	2017	6.7 - Hidroginástica	22,00 €
006/0003854	2017	6.4.2 - Escolas de Natação/Turmas de Manutenção - Mensalidade após os 16 anos	22,00 €
006/0004338	2017	6.4.2 - Escolas de Natação/Turmas de Manutenção - Mensalidade após os 16 anos	22,00 €
006/0004847	2017	6.4.2 - Escolas de Natação/Turmas de Manutenção - Mensalidade após os 16 anos	22,00 €
006/0005357	2017	6.4.2 - Escolas de Natação/Turmas de Manutenção - Mensalidade após os 16 anos	22,00 €
006/0005419	2017	6.4.2 - Escolas de Natação/Turmas de Manutenção - Mensalidade após os 16 anos	22,00 €
006/0004342	2017	6.4.2 - Escolas de Natação/Turmas de Manutenção - Mensalidade após os 16 anos	22,00 €
006/0004851	2017	6.4.2 - Escolas de Natação/Turmas de Manutenção - Mensalidade após os 16 anos	22,00 €
006/0005361	2017	6.4.2 - Escolas de Natação/Turmas de Manutenção - Mensalidade após os 16 anos	22,00 €
006/0005403	2017	(inclusive)	18,00 €
006/0003859	2017	(inclusive)	18,00 €
006/0004343	2017	(inclusive)	18,00 €
006/0004852	2017	(inclusive)	18,00 €
006/0003474	2017	6.7 - Hidroginástica	22,00 €
006/0003511	2017	6.7 - Hidroginástica	22,00 €
006/0003996	2017	6.7 - Hidroginástica	22,00 €
006/0004521	2017	6.7 - Hidroginástica	22,00 €
006/0005048	2017	6.7 - Hidroginástica	22,00 €
006/0003375	2017	6.7 - Hidroginástica	22,00 €
006/0003954	2017	(inclusive)	18,00 €
006/0004433	2017	(inclusive)	18,00 €
006/0004936	2017	(inclusive)	18,00 €
006/0005371	2017	(inclusive)	18,00 €
006/0004985	2017	(inclusive)	18,00 €
006/0005477	2017	(inclusive)	18,00 €
006/0003936	2017	6.4.2 - Escolas de Natação/Turmas de Manutenção - Mensalidade após os 16 anos	22,00 €
006/0004418	2017	6.4.2 - Escolas de Natação/Turmas de Manutenção - Mensalidade após os 16 anos	22,00 €
006/0004922	2017	6.4.2 - Escolas de Natação/Turmas de Manutenção - Mensalidade após os 16 anos	22,00 €
Total			283 014,72 €